

Государственная лицензия № 01931Р от 05.06.2017г.

ТОВАРИЩЕСТВО С ОГРАНИЧЕННОЙ
ОТВЕТСТВЕННОСТЬЮ

ЖАУАПКЕРШІЛІГІ ШЕКТЕУЛІ СЕРІКТЕСТІГІ

РАЗДЕЛ «ОХРАНА ОКРУЖАЮЩЕЙ СРЕДЫ»

в составе рабочего проекта

«Строительство "Многоквартирный жилой комплекс со встроенными помещениями, паркингом и бизнес центром по адресу: город Нур-Султан, район "Есиль", район пересечения лиц Е542 и Е565 (без наружных инженерных сетей и сметной документации) (проектные наименования)»

Директор
ТОО«ABC Engineering»



Садырова М.Б.

СОДЕРЖАНИЕ:

АННОТАЦИЯ	3
ВВЕДЕНИЕ	6
ОБЩИЕ СВЕДЕНИЯ О ПРОЕКТИРУЕМОМ ОБЪЕКТЕ	7
1 ОЦЕНКА ВОЗДЕЙСТВИЙ НА СОСТОЯНИЕ АТМОСФЕРНОГО ВОЗДУХА	14
2 ОЦЕНКА ВОЗДЕЙСТВИЙ НА СОСТОЯНИЕ ВОД	28
3 ОЦЕНКА ВОЗДЕЙСТВИЙ НА НЕДРА	33
4 ОЦЕНКА ВОЗДЕЙСТВИЯ НА ОКРУЖАЮЩУЮ СРЕДУ ОТХОДОВ ПРОИЗВОДСТВА И ПОТРЕБЛЕНИЯ	35
5 ОЦЕНКА ФИЗИЧЕСКИХ ВОЗДЕЙСТВИЙ НА ОКРУЖАЮЩУЮ СРЕДУ	40
6 ОЦЕНКА ВОЗДЕЙСТВИЙ НА ЗЕМЕЛЬНЫЕ РЕСУРСЫ И ПОЧВЫ	43
7 ОЦЕНКА ВОЗДЕЙСТВИЯ НА РАСТИТЕЛЬНОСТЬ	46
8 ОЦЕНКА ВОЗДЕЙСТВИЙ НА ЖИВОТНЫЙ МИР	52
9 ОЦЕНКА ВОЗДЕЙСТВИЙ НА ЛАНДШАФТЫ И МЕРЫ ПО ПРЕДОТВРАЩЕНИЮ, МИНИМИЗАЦИИ, СМЯГЧЕНИЮ НЕГАТИВНЫХ ВОЗДЕЙСТВИЙ, ВОССТАНОВЛЕНИЮ ЛАНДШАФТОВ В СЛУЧАЯХ ИХ НАРУШЕНИЯ.	60
10 ОЦЕНКА ВОЗДЕЙСТВИЙ НА СОЦИАЛЬНО-ЭКОНОМИЧЕСКУЮ СРЕДУ	61
11 ОЦЕНКА ЭКОЛОГИЧЕСКОГО РИСКА РЕАЛИЗАЦИИ НАМЕЧАЕМОЙ ДЕЯТЕЛЬНОСТИ В РЕГИОНЕ	64
СПИСОК ИСПОЛЬЗОВАННЫХ ИСТОЧНИКОВ	66
ПРИЛОЖЕНИЯ	67
ПРИЛОЖЕНИЕ 1 – СПРАВКА РГП «КАЗГИДРОМЕТ»	68
ПРИЛОЖЕНИЕ 2 – ИСХОДНЫЕ ДАННЫЕ	69
ПРИЛОЖЕНИЕ 3 – РАСЧЕТ ВЫБРОСОВ ЗАГРЯЗНЯЮЩИХ ВЕЩЕСТВ В АТМОСФЕРУ В ПЕРИОД СТРОИТЕЛЬСТВА	70
ПРИЛОЖЕНИЕ 4 – РАСЧЕТ ВЫБРОСОВ ЗАГРЯЗНЯЮЩИХ ВЕЩЕСТВ В АТМОСФЕРУ В ПЕРИОД ЭКСПЛУАТАЦИИ	83
ПРИЛОЖЕНИЕ 5 – РАСЧЕТ РАССЕИВАНИЯ ЗАГРЯЗНЯЮЩИХ ВЕЩЕСТВ В ПЕРИОД ЭКСПЛУАТАЦИИ	100
ПРИЛОЖЕНИЕ 6 – СВОДНАЯ ТАБЛИЦА РЕЗУЛЬТАТОВ РАСЧЕТОВ В ПЕРИОД СТРОИТЕЛЬСТВО	105
ПРИЛОЖЕНИЕ 7 – ПРОТОКОЛ РАСЧЕТОВ РАССЕИВАНИЯ В ПЕРИОД ЭКСПЛУАТАЦИИ	106
ПРИЛОЖЕНИЕ 8 – «ЕСИЛЬСКАЯ БАСЕЙНОВАЯ ИНСПЕКЦИЯ ПО РЕГУЛИРОВАНИЮ, ОХРАНЕ И ИСПОЛЬЗОВАНИЮ ВОДНЫХ РЕСУРСОВ КОМИТЕТА ПО РЕГУЛИРОВАНИЮ, ОХРАНЕ И ИСПОЛЬЗОВАНИЮ ВОДНЫХ РЕСУРСОВ МИНИСТЕРСТВА ВОДНЫХ РЕСУРСОВ И ИРРИГАЦИИ РЕСПУБЛИКИ КАЗАХСТАН»	154
ПРИЛОЖЕНИЕ 9 – КОПИЯ ЛИЦЕНЗИИ «ABC ENGINEERING»	156

АННОТАЦИЯ

Раздел «Охрана окружающей среды» разработан согласно Приложения 3 к Инструкции по организации и проведению экологической оценки утв. приказом Министра экологии, геологии и природных ресурсов Республики Казахстан от 30 июля 2021 года № 280.

Настоящий документ включает: введение; подразделы, характеризующие современное состояние и динамику изменения показателей компонентов окружающей среды, обусловленные строительством проектируемого объекта.

В процессе оценки (настоящий природоохранный документ) проведен анализ современного состояния компонентов окружающей среды и возможные последствия в условиях определения потенциально-значимых воздействий, а также рассмотрен уровень воздействия объекта на компоненты окружающей среды.

На период проведения строительства имеется 1 организованный и 7 неорганизованных источников выбросов на атмосферный воздух.

- подогрев битума – (источник №0001);
- работа со строительными материалами – (источник № 6001);
- разработка грунта и засыпка грунта – (источник №6002);
- сварочные работы – (источник №6003);
- медницкие работы – (источник №6004);
- газосварка – (источник №6005);
- покрасочные работы – (источник №6006);
- гидроизоляция битумом – (источник №6007).

В период строительства в атмосферный воздух выделяются оксид железа, марганец и его соединения, олово оксид, свинец и его соединения, диоксид азота, оксид азота, диметилбензол, метилбензол, алканы C12-C19, углерод, углерод оксид, диоксид серы, пропанон-2-он, уайт-спирит, бутилацетат, пыль неорганическая.

Валовый выброс загрязняющих веществ на период строительства составляет 2.11258491т.

Источниками выбросов загрязняющих веществ *в период эксплуатации* являются:

- Вентиляционная шахта – источник №0001;
- Ворота паркинга (въезд/выезд паркинга) – источник №6001;
- Открытая парковка на 60 м/м – источник №6002.

В период эксплуатации в атмосферный воздух выделяются оксид азота, диоксид азота, сера диоксид, бензин, углерод оксид.

Валовый выброс загрязняющих веществ на период эксплуатации составляет 0.308318т.

Согласно п.24 гл.2 приказ Министра экологии, геологии и природных ресурсов Республики Казахстан от 10 марта 2021 года № 63 выбросы двигателей передвижных источников не нормируются.

В процессе строительных работ будут образовываться следующие виды отходов: огарыши сварочных электродов, тара из под лакокрасочных материалов, коммунальные отходы, строительный мусор.

Общее количество отходов: 67,083 т/период;

- в т.ч. отходы производства: 50,208 т/период;
- отходы потребления: 16,875 т/период;

В период эксплуатации образуется коммунальные отходы.

Общее количество отходов: 5,7948 т/период;

- в т.ч. отходы производства: - т/период;
- отходы потребления: 5,7948 т/период;

В периоды накопления образующихся отходов для последующей их сдачи в специализированные предприятия предусматривается их временное накопление (хранение) на территории объекта в специальных местах, оборудованных в основном в соответствии с действующими нормами и правилами.

Водоснабжение и водоотведение

В период строительства

Хозяйственно-питьевое водоснабжение – привозное. Проектом предусмотрена доставка бутилированной воды на питьевые нужды персонала.

Сброс хозяйственно-бытовых стоков производится во временный септик с последующим вывозом по договору.

В период эксплуатации

В проекте выполнена система хозяйственно-питьевого водоснабжения. Сети хозяйственно - питьевого трубопровода запроектирована для подачи воды к санитарно-техническим приборам, а также для приготовления горячей воды в теплообменниках.

Система бытовой канализации предусмотрена для отвода стоков от санитарных приборов. Стояки канализационной сети (К1) выполняются из поливинилхлоридных (ПВХ) канализационных труб.

Согласно п.12, пп.6 Инструкция по определению категории объекта, оказывающего негативное воздействие на окружающую среду Приказ Министра экологии, геологии и природных ресурсов Республики Казахстан от 13 июля 2021 года № 246 данные проект относится к III категории.

Данным проектом предусмотрено строительство встроенно-пристроенного паркинга на 75 машина мест.

- встроенно-пристроенный паркинг на 75 м/м – согласно пункта 5, приложения 2 санитарных правил «Санитарно-эпидемиологические требования к санитарно-защитным зонам объектов, являющихся объектами воздействия на среду обитания и здоровье человека», утвержденных приказом Министра национальной экономики Республики за № ҚР ДСМ-2 от 11.01.2022 г. для подземных, полуподземных гаражей-стоянок, паркинга и гаражей-стоянок и паркинга размещенных под жилым домом или встроенных (встроенно-пристроенных) в надземные этажи жилого дома, регламентируется лишь расстояние от въезда-выезда и от вентиляционных шахт до территории общеобразовательных, профессиональных образовательных и дошкольных образовательных организаций, а также организаций, осуществляющих медицинскую деятельность, жилых домов, жилых помещений, площадок отдыха и других, которое принимается по результатам расчетов рассеивания загрязнений атмосферном воздухе и уровней физического воздействия.

В паркинге предусматривается система приточно-вытяжной JET вентиляции, с механическим побуждением.

Произведен расчет рассеивания вредных веществ. При движении и работе автотранспорта в атмосферный воздух выбрасывается: *азота диоксид, азот оксид, сера диоксид, углерод оксид, бензин (нефтяной, малосернистый).*

ВВЕДЕНИЕ

Настоящим разделом рассматриваются вопросы охраны окружающей среды при строительстве многоквартирного жилого комплекса со встроенными помещениями, паркингом и бизнес центром по адресу: город Нур-Султан, район "Есиль", район пересечения лиц Е542 и Е565 (без наружных инженерных сетей и сметной документации) (проектные наименования).

Раздел ООС выполнен в соответствии с действующими правовыми и нормативно-методическими документами РК, регулирующими вопросы охраны окружающей среды и экологической безопасности.

Все необходимые расчеты по воздействию на компоненты окружающей среды произведены по методикам и нормативным документам, действующим на территории РК.

Разработчик (исполнитель) проекта ТОО «ABC Engineering».

Государственная лицензия 01931Р от 05.06.2017 года.

Адрес исполнителя Западно-Казахстанская область, инд.090014
г.Уральск, мкр-н. Жана Орда, дом11, кв. 89
сот 8-705-576-46-87
e-mail: abc_engineering@inbox.ru

ОБЩИЕ СВЕДЕНИЯ О ПРОЕКТИРУЕМОМ ОБЪЕКТЕ

Проектом предусматривается новое строительство «Строительство "Многоквартирный жилой комплекс со встроенными помещениями, паркингом и бизнес центром по адресу: город Нур-Султан, район "Есиль", район пересечения лиц Е542 и Е565. Состоит из одной очереди строительства.

Проектируемый участок с общей площадью (21-320-135-4954) - 2.1447 Га.

Проектируемый участок состоит из 7 жилых блоков этажностью 9 этажей и 1 коммерческий блок этажностью 2 этажа, одним подземным паркингом с коммерческими помещениями. Четыре жилых секции сблокированы в одну линию, три секции и бизнес-центр расположены во дворе. Все жилые секции одинаковой этажности - 9 уровней, бизнес-центр - 2 этажа. Также предусмотрена площадка для ТБО. Комплекс имеет встроенный паркинг с эксплуатируемой кровлей, трансформаторная подстанция. Эксплуатируемая кровля по стилобату представлена благоустроенными дворами в составе зон для отдыха жителей комплекса. По покрытию паркинга предусмотрено озеленение.

Благоустройство участка включает в себя бетонные тротуарные подходы ко входным группам офисного помещения оборудованные пандусами для маломобильных групп населения. Озеленение территории газонной травой, с посадкой стриженной живой изгороди кустарниками, деревья, устанавливаются скамьи, урны, детские, спортивные площадки оборудованы соответствующими МАФами.

Жилой комплекс состоит из 7 блоков (этажностью равной 9), с внутрдворовым пространством, паркингом и нежилым помещением(этажностью равной 2).

Блок 1 имеет в плане прямоугольную форму с размерами в осях 21,6 x 13,4 м. Расположен рядом с блоком 2.

На первом этаже расположены нежилые помещения, колясочная, ПУИ, тех. помещение, а также лифтовой холл и вестибюль жилой части. Высота первого этажа 3,70 м. (в чистоте 3,60м.). Входы в нежилые помещения расположены на первом этаже со стороны главного фасада.

Во внутреннем дворе расположены спортивные площадки, детские площадки, площадки для отдыха, элементы озеленения и ландшафта.

Для обеспечения въезда специализированного автотранспорта в дворовое пространство предусмотрена наклонная рампа.

Входы в подъезды жилого дома расположены: на первом этаже - со стороны улицы; на втором этаже - со стороны двора с эксплуатируемой кровли паркинга. Выход из коридоров жилых блоков помещений в паркинг осуществляется через тамбур-шлюз. Связь с покрытие паркинга обеспечивается за счет наклонной ramпы.

Входы в здание запроектированы с учётом требований для маломобильных групп граждан.

Вертикальная связь в здании осуществляется посредством лестницы типа Л-1 и лифтом грузоподъёмностью 1000 кг. , предусматривающий транспортировку маломобильных групп населения, а также транспортирование противопожарных подразделений. Противопожарные двери для шахт лифтов на каждом этаже надземной части с пределом огнестойкости не менее EI 120.

Со 2-го по 9-ый этажи расположены квартиры. Высота жилого этажа 3,1 м. (в чистоте 3,0 м).

Расстояние от въезда-выезда до проектируемой детской площадки 27,50м, до воркаут площадки 52,73м, до зоны отдыха 8,75, до ближайшего проектируемого блока (4 блок) 9,25м.

Вентиляционная шахта устанавливается на кровле бизнес центра блока №8 на высоте 37,2 м, от уровня земли, с выбросом воздуха выше кровли. Вентиляционная шахта выше конька крыши самой высокой части здания на 2м.

Ближайшая общеобразовательная школа находится в западном направлении, на расстоянии 360м (школ №109).

Территория земельного отвода проектируемого объекта граничит:

- с севера – на расстоянии 173 м жилая зона;
- с севера-востока на расстоянии 60 метра жилой участок, на расстоянии 145 м нефункционирующее кладбище;
- с востока – на расстоянии 109 м канализационное очистного сооружения ливневых вод ГКП на ПХВ «ELORDA ECO SYSTEM»;
- с юга-востока – на расстоянии 158м автозаправочная станция «Аурика», автодорога на расстоянии 93м;
- с юга – на расстоянии 136 м строящийся объект, на расстоянии 190 м нефункционирующее кладбище;
- с запада – на расстоянии 256м жилой дом;
- с севера-запада – на расстоянии 198м строящееся здание.

Данным проектом предусмотрено строительство встроено-пристроенного паркинга на 75 машина мест.

- встроено-пристроенный паркинг на 75 м/м – согласно пункта 5, приложения 2 санитарных правил «Санитарно-эпидемиологические требования к санитарно-защитным зонам объектов, являющихся объектами воздействия на среду обитания и здоровье человека», утвержденных приказом Министра национальной экономики Республики за № ҚР ДСМ-2 от 11.01.2022 г. для подземных, полуподземных гаражей-стоянок, паркинга и гаражей-стоянок и паркинга размещенных под жилым домом или встроенных (встроено-пристроенных) в надземные этажи жилого дома, регламентируется лишь расстояние от въезда-выезда и от вентиляционных шахт до территории общеобразовательных, профессиональных образовательных и дошкольных образовательных организаций, а также организаций, осуществляющих медицинскую деятельность, жилых домов, жилых помещений, площадок отдыха и других, которое принимается по результатам расчетов рассеивания загрязнений атмосферном воздухе и уровней физического воздействия.

В паркинге предусматривается система приточно-вытяжной JET вентиляции, с механическим побуждением.

Произведен расчет рассеивания вредных веществ. При движении и работе автотранспорта в атмосферный воздух выбрасывается: *азота диоксид, азот оксид, сера диоксид, углерод оксид, бензин (нефтяной, малосернистый).*

Также расчет рассеивания проводится в связи с установлением расстояния для встроеного паркинга в надземные этажи жилого дома, паркинга размещенных под жилым домом объекта, являющегося источником воздействия на среду обитания и здоровье человека, в составе проектной документации регламентируется расстояние от въезда - выезда и от вентиляционных шахт до территории жилых домов, которое принимается по результатам расчетов рассеивания загрязнений атмосферном воздухе и уровней физического воздействия.

Выполненные расчёты рассеивания показали, что приземные концентрации по всем загрязняющим веществам и группам суммаций на расстоянии 3 метров не превышают значение 1 ПДК.

Согласно проведенным расчетам рассеивания (приложение 3) загрязняющих веществ на период эксплуатации показывает, что максимальные концентрации, создаваемые эмиссиями источников предприятия, достигают 0,461325 ПДК на расчетном

прямоугольнике по азоту оксида. На период эксплуатации максимальная концентрация на расчетном прямоугольнике составляет:

- азот оксид (0304) – 0,461325 ПДК.

Всего по промплощадке образуется одна группа суммации загрязняющих веществ: (0301 + 0330) азот оксид + сера диоксид.

По результатам расчета рассеивания загрязняющих веществ от ворот паркинга и от вентиляционных шахт на расстоянии 5 метров превышение значений 1 ПДК загрязняющих веществ не наблюдается.

Согласно требованиям Приложения 2 (пункт 5 Примечания) СП № № ҚР ДСМ-2 от 11.01.22 г, от въезда-выезда паркинга и от вентиляционной шахты до жилых блоков устанавливается санитарное расстояние 5 метров.

Ближайшая общеобразовательная школа находится в западном направлении, на расстоянии 360м (школ №109).

Намечаемая деятельность не находится на границе санитарно-защитную зоны канализационно-очистного сооружения ливневых вод ГКП на ПХВ «ELORDA ECO SYSTEM» а также на границе санитарно-защитную зоны автозаправочной станции «Аурика».

В соответствии с требованиями санитарных правил «Санитарно-эпидемиологические требования к санитарно-защитным зонам объектов, являющихся объектами воздействия на среду обитания и здоровье человека» утвержденных приказом и.о. Министра здравоохранения Республики Казахстан от 11 января 2022года №ҚР ДСМ-2 (далее-СП-2) Приложение 1, раздела 12, п.50, п.п 5 «Размер СЗЗ от очистных сооружений поверхностного стока открытого типа до жилой территории принимаются не менее 100 м, закрытого типа – 50 м.»

Согласно санитарных правил «Санитарно-эпидемиологические требования к санитарно-защитным зонам объектов, являющихся объектами воздействия на среду обитания и здоровье человека» утвержденных приказом и.о. Министра здравоохранения Республики Казахстан от 11 января 2022года №ҚР ДСМ-2 (далее-СП-2) Приложение 1, раздела 11, п.48, п.п 6 «объекты (автозаправочные станции, автогазозаправочные станции и другие установки по заправке) для заправки автомобильных транспортных средств всеми видами моторного топлива (жидким и газовым моторным топливом)» отнесены к объектам IV класса опасности с санитарно-защитной зоны 100 метров.

Расстояние от территории границы канализационно-очистного сооружения ливневых вод ГКП на ПХВ «ELORDA ECO SYSTEM» до проектируемого ближайшего блока 109м. От границы территории автозаправочной станции «Аурика» 158м до ближайшего жилого блока.

Детальная характеристика проводимых работ представлена в «Пояснительной записке» данного Рабочего проекта.



Рисунок 1 - Ситуационный план расположения объекта

РАБОЧИЙ ПРОЕКТ «СТРОИТЕЛЬСТВО "МНОГОКВАРТИРНЫЙ ЖИЛОЙ КОМПЛЕКС СО ВСТРОЕННЫМИ ПОМЕЩЕНИЯМИ, ПАРКИНГОМ И БИЗНЕС ЦЕНТРОМ ПО АДРЕСУ: ГОРОД НУР-СУЛТАН, РАЙОН "ЕСИЛЬ", РАЙОН ПЕРЕСЕЧЕНИЯ ЛИЦ Е542 И Е565 (БЕЗ НАРУЖНЫХ ИНЖЕНЕРНЫХ СЕТЕЙ И СМЕТНОЙ ДОКУМЕНТАЦИИ) (ПРОЕКТНЫЕ НАИМЕНОВАНИЯ)» РАЗДЕЛ ОХРАНА ОКРУЖАЮЩЕЙ СРЕДЫ

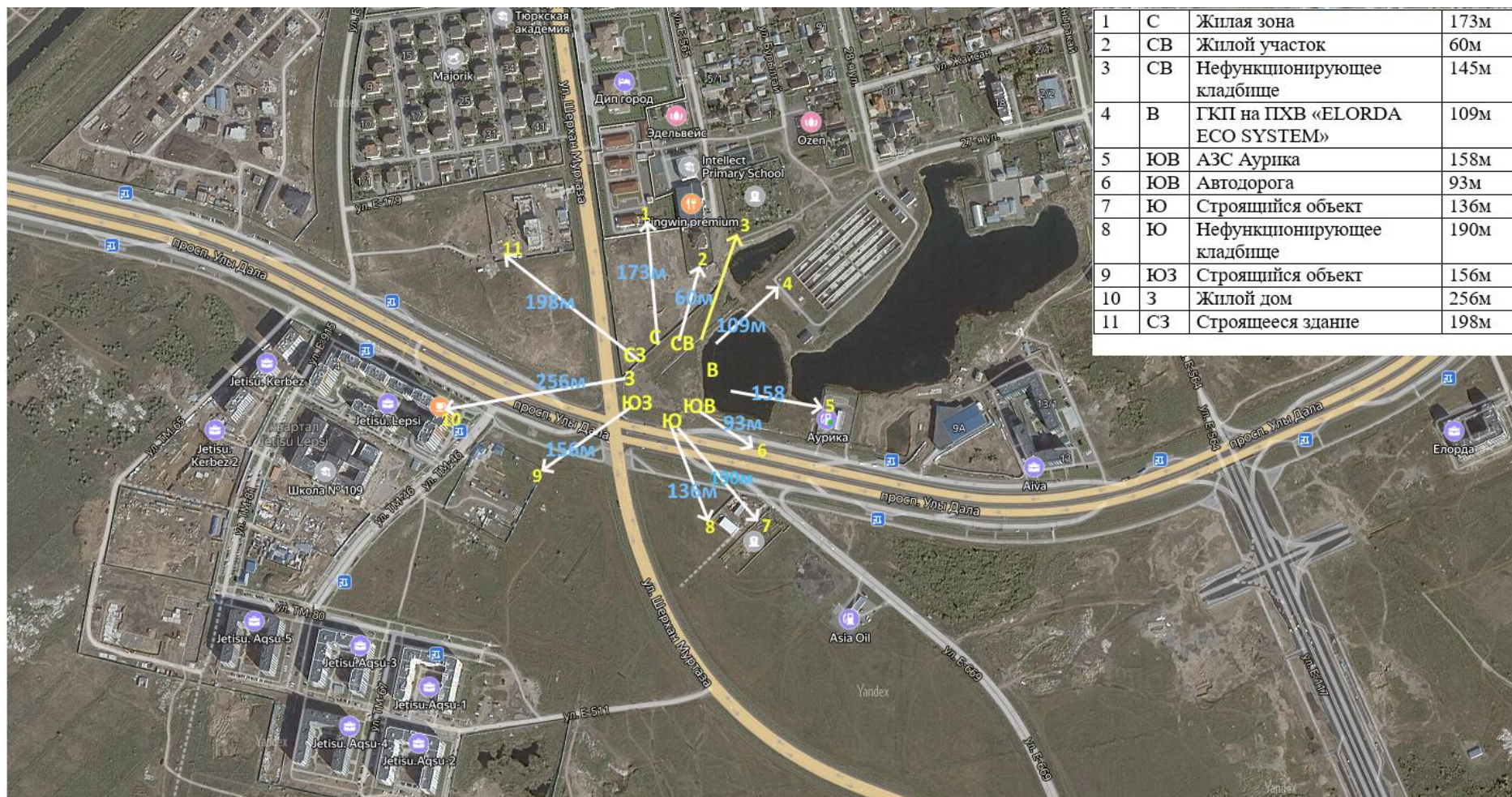


Рисунок 2 - Ситуационная схема

1 ОЦЕНКА ВОЗДЕЙСТВИЙ НА СОСТОЯНИЕ АТМОСФЕРНОГО ВОЗДУХА

Характеристика климатических условий

Климат района резко континентальный. Зима суровая, морозная, с буранами и метелями, с неустойчивым снежным покровом. Лето сравнительно короткое, сухое, умеренно жаркое. Район относится к зоне недостаточного и неустойчивого увлажнения, довольно большая сухость воздуха. Характеристика составлена согласно СП РК 2.04-01-2017 «Строительная климатология». Данная глава содержит краткие общие сведения.

Годовой ход температур воздуха характеризуется устойчивыми сильными морозами в зимний период, интенсивным нарастанием тепла в короткий весенний сезон, и жарой в течение короткого лета.

Таблица 1 – Среднемесячная и годовая температура воздуха.

Температура воздуха Нур-Султан (Астана)					
Абсолютная минимальная	Наиболее холодных суток обеспеченностью		Наиболее холодной пяти-дневки обеспеченностью		Обеспеченностью 0,94
	0,98	0,92	0,98	0,92	
1	2	3	4	5	6
-51,6	-40,2	-35,8	-37,7	-31,2	-20,4

Согласно СП РК 2.04-01-2017

Средние продолжительность (сут.) и температура воздуха (0С) периодов со средней суточной температурой воздуха, 0С не выше						Дата начала и окончания отопительного периода (период с темп.воздуха не выше 8 0С)	
0		8		10		начал	конец
продолжит.	температ	продолжит	температ	продолж	температ		
7	8	9	10	11	12	13	14
161	-10,0	209	-6,3	221	-5,5	29,09	16,04

Согласно СП РК 2.04-01-2017

Среднее число дней с оттепеля за декабрь-февраль	Средняя месячная относительная влажность, %		Среднее кол-во (сумма) осадков за ноябрь-март, мм	Среднее месячное атмосферное давление на высоте установки барометра за январь, гПа
	В 15 ч наиболее холодного месяца	За отопительный период		
	(январь)			
15	16	17	18	19
1	74	76	99	982,4

Согласно СП РК 2.04-01-2017

Ветер			
Преобладающее направление за декабрь-февраль	Средняя скорость за отопительный период, м/с	Максимальная из средних скоростей по румбам в январе м/с	Среднее число дней со скоростью >10 м/с при относительной температуре
20	21	22	23
ЮЗ	3,8	7,2	4

Атмосферное давление на высоте установки барометра, гПа		Высота барометра над уровнем моря, м	Температура воздуха, 0С			
Среднее месячное за июль	Среднее за год		0,95	0,96	0,98	0,99
1	2	3	4	5	6	7
967,7	977,5	349,3	25,5	26,4	28,6	30,5
Согласно СП РК 2.04-01-2017						

Температура воздуха, 0С	Средняя месячная	Среднее количество
Средняя максимальная наиболее теплого месяца года (июль)	Абсолютно максимальная	относительная влажность (сумма) осадков за апрель-октябрь, мм
8	9	10
26,8	41,6	43
Согласно СП РК 2.04-01-2017		

Суточный максимум осадков за год, мм		Преобладающее направление ветра (румбы) за июнь-август	Минимальная из средних скоростей ветра по румбам в июле, м/с	Повторяемость штилей за год, %
Средний из максимальных	Наибольший из максимальных			
12	13	14	15	16
28	86	СВ	2,2	5
Согласно СП РК 2.04-01-2017				

Наиболее сильные ветры дуют в зимние месяцы. В летние месяцы ветры имеют характер суховеев.

Таблица 2 – Средняя месячная годовая температура воздуха.

I	II	III	IV	V	VI	VII	VIII	XI	X	XI	XII	Год
-15,1	-14,8	-7,7	5,4	13,8	19,3	20,7	18,3	12,4	4,1	-5,5	-12,1	3,2
Согласно СП РК 2.04-01-2017												

Как видно из таблицы, средняя месячная температура самого холодного месяца года января составляет -15,1 градуса, а самого теплого июля +20,7 градусов тепла.

В отдельные очень суровые зимы температура может понижаться до 49-52 градусов (абсолютный минимум), но вероятность такой температуры не более 5%.

В жаркие дни температура может повышаться до 40-42 градусов тепла, однако такие температуры наблюдаются не чаще 1 раза в 10 лет.

Расчетная температура воздуха в самой холодной пятидневке по г.Астана

-35 градусов. Дата начало и окончания отопительного периода (период с температурой воздуха не выше 8 0С) с 29.09 по 26.04.

Таблица 3 – Средняя за месяц и год амплитуды температура воздуха

I	II	III	IV	V	VI	VII	VIII	XI	X	XI	XII	год
9	9,8	9,6	10,7	13,2	13,2	12,4	12,8	12,8	9,8	7,9	8,5	10,8
Согласно СП РК 2.04-01-2017												

Таблица 4 – Среднее за год число дней с температурой воздуха ниже и выше заданных пределов

Среднее число дней с минимальной температурой воздуха равной и ниже			Среднее число дней с максимальной температурой воздуха равной и выше		
-350С	-300С	-250С	250С	300С	340С
0,7	5,2	18,9	66,4	20,8	3,8
Согласно СП РК 2.04-01-2017					

Таблица 5 – Глубина промерзания грунта, см

Акмолинская область		
Пункт	Средняя из максимальных за год	Наибольшая из максимальных
Аршалы	183	274
Согласно СП РК 2.04-01-2017		

Таблица 6 – Глубина нулевой изотермы в грунте, см

Пункт	Средняя из максимальных за год	Максимум обеспеченностью	
		0,90	0,98
Нур-Султан	142	190	219
Согласно СП РК 2.04-01-2017			

Примечание: Наибольшее проникновение бывает обычно в марте. Абсолютный максимум зафиксирован в апреле – 304 см. Возможное проникновение «0» в глубину, при малоснежной суровой зиме, может достигнуть в суглинках 350 см.

Атмосферные осадки

Среднее количество атмосферных осадков, выпадающих за год равно 330-370 мм. По сезонам года осадки распределяются неравномерно, наибольшее их количество выпадает в теплый период года (май-сентябрь) - 238 мм. Среднегодовая высота снежного покрова составляет 27,2 мм, запас воды в снеге 67 мм. Согласно СНиП 2.01.07-85* снеговой район по весу снегового покрова – III, 1 КПа.

Таблица 7 – Снежный покров

Высота снежного покрова, см			Продолжительность залегания устойчивого снежного покрова, дни
Средняя из наибольших декадных за зиму	Максимальная из наибольших декадных	Максимальная суточная	
27,2	42,0	-	147,0
Согласно СП РК 2.04-01-2017			

Таблица 8 – Среднее число дней с атмосферными явлениями за год

Пыльная буря	Туман	Метель	Гроза
4,8	23	26	24
Согласно СП РК 2.04-01-2017			

Характеристика современного состояния воздушной среды

Состояние воздушного бассейна зависит как от деятельности собственных предприятий, так и от трансграничного переноса загрязняющих веществ с сопредельных территорий.

Компонентный состав и объём выбросов формируют качество атмосферного воздуха, называемое фоновым состоянием. Фоновое состояние атмосферного воздуха характеризуется концентрациями загрязняющих веществ по городу Астана согласно данным РГП «Казгидромет» (см. табл. 9).

Таблица 9 - Фоновые концентрации загрязняющих веществ в атмосферном воздухе по городу Астана

Номер поста	Примесь	Концентрация Сф - мг/м ³				
		Штиль 0-2 м/сек	Скорость ветра (3 - U ⁵) м/сек			
			север	восток	юг	запад
№9,7	Азота диоксид	0.2435	0.3386	0.3675	0.3279	0.3218
	Диоксид серы	0.0626	0.0422	0.059	0.0726	0.0489
	Углерода оксид	1.8752	0.8422	1.8475	1.177	1.0173
	Азота оксид	0.138	0.1433	0.1845	0.1003	0.1127

Источники и масштабы расчетного химического загрязнения

Источниками выбросов загрязняющих веществ в атмосферу являются объекты, от которых загрязняющие вещества поступают непосредственно в атмосферу.

Выбросы вредных веществ в атмосферу подразделяются на постоянные, периодические, разовые и аварийные. Источники выбросов подразделяются на

организованные и неорганизованные. Номер источника выделения состоит из двух частей: первая часть – четырехразрядный номер источника загрязнения атмосферы, к которому подключен данный источник выделения, вторая часть – его порядковый номер.

Настоящим проектом рассматривается степень воздействия проектируемых работ на состояние атмосферного воздуха в период строительства и эксплуатации объекта при максимальной нагрузке оборудования.

Период строительства

Проектом в период проведения строительных работ предусматривается:

- работа со строительными материалами;
- покрасочные работы;
- сварочные работы;
- разработка и засыпка грунта;
- медницкие работы;
- гидроизоляция битумом;

Также в период строительства будет использована строительная техника. Нормативы выбросов загрязняющих веществ для передвижных источников выбросов не устанавливаются. Плата за эмиссии в окружающую среду осуществляется по фактически израсходованному объему топлива.

- подогрев битума – (источник №0001);
- работа со строительными материалами – (источник № 6001);
- разработка грунта и засыпка грунта – (источник №6002);
- сварочные работы – (источник №6003);
- медницкие работы – (источник №6004);
- газосварка – (источник №6005);
- покрасочные работы – (источник №6006);
- гидроизоляция битумом – (источник №6007).

В период строительства в атмосферный воздух выделяются оксид железа, марганец и его соединения, олово оксид, свинец и его соединения, диоксид азота, оксид азота, диметилбензол, метилбензол, алканы C12-C19, углерод, углерод оксид, диоксид серы, пропанон-2-он, уайт-спирит, бутилацетат, пыль неорганическая.

Источниками выбросов загрязняющих веществ *в период эксплуатации* являются:

- Вентиляционная шахта – источник №0001;

- Ворота паркинга (въезд/выезд паркинга) – источник №6001;
- Открытая парковка на 60 м/м – источник №6002.

В период эксплуатации в атмосферный воздух выделяются оксид азота, диоксид азота, сера диоксид, бензин, углерод оксид.

Валовый выброс загрязняющих веществ на период эксплуатации составляет 0.308318т.

Согласно п.24 гл.2 приказ Министра экологии, геологии и природных ресурсов Республики Казахстан от 10 марта 2021 года № 63 выбросы двигателей передвижных источников не нормируются.

Расчеты выбросов загрязняющих веществ от установленных источников выбросов в период строительства и эксплуатации проводились в соответствии с действующими методиками в программе «Excel» и ПК «ЭРА», представлены в Приложениях А и Б соответственно.

Перечни загрязняющих веществ, выбрасываемых в атмосферу в период строительства и эксплуатации, представлены в таблицах 10-11.

Параметры источников выбросов загрязняющих веществ в атмосферу в период строительства и эксплуатации приведены в таблицах 12-13.

Таблица 10 –Перечень загрязняющих веществ, выбрасываемых в атмосферу в период строительства

Код	Наименование	ЭНК,	ПДК	ПДК		Класс	Выброс	Выброс	Значение
ЗВ	загрязняющего вещества	мг/м ³	максималь-	среднесу-	ОБУВ,	опас-	с учетом	с учетом	М/ЭНК
			ная разо-	точная,	мг/м ³	ности	очистки, г/с	очистки,т/год	
			вая, мг/м ³	мг/м ³		ЗВ		(М)	
1	2	3	4	5	6	7	8	9	10
0123	Железо (II, III) оксиды (ди)Железо триоксид, Железа оксид) /в пересчете на железо/ (274)			0.04		3	0.0131	0.0546	1.365
0143	Марганец и его соединения /в пересчете на марганца (IV) оксид/ (327)		0.01	0.001		2	0.001383	0.00576	5.76
0168	Олово оксид /в пересчете на олово/ (Олово (II) оксид) (446)			0.02		3	0.002033	0.000366	0.0183
0184	Свинец и его неорганические соединения /в пересчете на свинец/ (513)		0.001	0.0003		1	0.003703	0.000667	2.22333333
0301	Азота (IV) диоксид (Азота диоксид) (4)		0.2	0.04		2	0.021247	0.091308	2.2827
0304	Азот (II) оксид (Азота оксид) (6)		0.4	0.06		3	0.003453	0.0148395	0.247325
0328	Углерод (Сажа, Углерод черный) (583)		0.15	0.05		3	0.001042	0.001262	0.02524
0330	Сера диоксид (Ангидрид сернистый, Сернистый газ, Сера (IV) оксид) (516)		0.5	0.05		3	0.0245	0.029682	0.59364

0337	Углерод оксид (Оксид углерода, Угарный газ) (584)		5	3		4	0.057938	0.070192	0.02339733
0616	Диметилбензол (смесь о-, м-, п-изомеров) (203)		0.2			3	0.0125	0.42	2.1
0621	Метилбензол (349)		0.6			3	0.01722	0.1018201	0.16970017
1210	Бутилацетат (Уксусной кислоты бутиловый эфир) (110)		0.1			4	0.00333	0.01970389	0.1970389
1401	Пропан-2-он (Ацетон) (470)		0.35			4	0.00722	0.04270842	0.12202406
2752	Уайт-спирит (1294*)					1	0.0278	0.257	0.257
2754	Алканы C12-19 /в пересчете на C/ (Углеводороды предельные C12-C19 (в пересчете на C); Растворитель РПК-265П) (10)		1			4	0.012903	0.200668	0.200668
2908	Пыль неорганическая, содержащая двуокись кремния в %: 70-20 (шамот, цемент, пыль цементного производства - глина, глинистый сланец, доменный шлак, песок, клинкер, зола, кремнезем, зола углей казахстанских месторождений) (494)		0.3	0.1		3	0.03342	0.802008	8.02008
	В С Е Г О :						0.242792	2.11258491	23.6054468
Примечания: 1. В колонке 9: "М" - выброс ЗВ,т/год; при отсутствии ЭНК используется ПДКс.с. или (при отсутствии ПДКс.с.) ПДКм.р. или (при отсутствии ПДКм.р.) ОБУВ									
2. Способ сортировки: по возрастанию кода ЗВ (колонка 1)									

Таблица 11 –Перечень загрязняющих веществ, выбрасываемых в атмосферу в период эксплуатации

Код	Наименование	ЭНК,	ПДК	ПДК		Класс	Выброс	Выброс	Значение
ЗВ	загрязняющего вещества	мг/м3	максимальная разовая, мг/м3	среднесуточная, мг/м3	ОБУВ, мг/м3	опасности ЗВ	с учетом очистки, г/с	с учетом очистки,т/год (М)	М/ЭНК
1	2	3	4	5	6	7	8	9	10
0301	Азота (IV) диоксид (Азота диоксид) (4)		0.2	0.04		2	0.0006024	0.002487	0.062175
0304	Азот (II) оксид (Азота оксид) (6)		0.4	0.06		3	0.000098	0.000405	0.00675
0330	Сера диоксид (Ангидрид сернистый, Сернистый газ, Сера (IV) оксид) (516)		0.5	0.05		3	0.000242	0.000994	0.01988
0337	Углерод оксид (Оксид углерода, Угарный газ) (584)		5	3		4	0.0882	0.284403	0.094801
2704	Бензин (нефтяной, малосернистый) /в пересчете на углерод/ (60)		5	1.5		4	0.005152	0.020029	0.01335267
	В С Е Г О :						0.0942944	0.308318	0.19695867
Примечания: 1. В колонке 9: "М" - выброс ЗВ,т/год; при отсутствии ЭНК используется ПДКс.с. или (при отсутствии ПДКс.с.) ПДКм.р. или (при отсутствии ПДКм.р.) ОБУВ									
2. Способ сортировки: по возрастанию кода ЗВ (колонка 1)									

Таблица 12 – Параметры загрязняющих веществ, выбрасываемых в атмосферу в период строительства

Прогноз	Цех	Источник выделения загрязняющих веществ		Число часов	Наименование источника выброса	Номер источника	Высота	Диаметр	Параметры газовой смеси на выходе из трубы при максимальной разовой нагрузке			Координаты источника на карте-схеме, м				Наименование газоочистных установок, тип и мероприятия по сокращению выбросов	Вещество по которому	Коэффициент обеспыливания	Средняя эксплуатационная степень очистки	Код вещества	Выброс загрязняющего вещества			
		Наименование	Количество в год						вредных веществ	выбросов	источника	2-го конца лин.	тип и мероприятия по сокращению выбросов	производится	очистка						г/с	мг/м ³	т/год	Год
изв	одс	тв	шт.	в	год	сов.	м	ско-рость	объем на 1 трубу, м ³ /с	тем-пер.	X1	Y1	X2	Y2	17	18	19	20	21	22	23	24	25	26
Площадка 1																								
001	Подогрев битума		1		Дымовая труба	0001	4	0.1	0.01	0.0000785	1	1							0301	Азота (IV) диоксид (Азота диоксид) (4)	0.011467	146076.433	0.013892	2025
																			0304	Азот (II) оксид (Азота оксид) (6)	0.001863	23732.484	0.002257	2025
																			0328	Углерод (Сажа, Углерод черный) (583)	0.001042	13273.885	0.001262	2025
																			0330	Сера диоксид (Ангидрид сернистый, Сернистый газ, Сера (IV) оксид) (516)	0.0245	312101.911	0.029682	2025
																			0337	Углерод оксид (Оксид углерода, Угарный газ) (584)	0.057938	738063.694	0.070192	2025
001	Работа со строительными материалами		1		Работа со строительными материалами	6001	2				1	1	1	1					2908	Пыль неорганическая, содержащая двуокись кремния в %: 70-20 (шамот, цемент, пыль цементного производства - глина, глинистый сланец, доменный шлак, песок, клинкер, зола, кремнезем, зола углей казахстанских месторождений) (494)	0.003414		0.33926	2025
001	Разработка и засыпка грунта		1		Разработка и засыпка грунта	6002	2				1	1	1	1					2908	Пыль неорганическая, содержащая двуокись кремния в %: 70-20 (шамот, цемент, пыль цементного производства - глина, глинистый сланец, доменный шлак, песок, клинкер, зола, кремнезем, зола углей казахстанских месторождений) (494)	0.029664		0.461324	2025
001	Сварочные работы		1		Сварочные работы	6003	2				1	1	1	1					0123	Железо (II, III) оксиды (дижелезо триоксид, Железа оксид) /в пересчете на железо/ (274)	0.0131		0.0546	2025
																			0143	Марганец и его соединения /в пересчете на марганца (IV) оксид/ (327)	0.001383		0.00576	2025
																			2908	Пыль неорганическая, содержащая двуокись кремния в %: 70-20 (0.000342		0.001424	2025

																		0330	Сера диоксид (Ангидрид сернистый, Сернистый газ, Сера (IV) оксид) (516)	0.0000605	30.812	0.000267	2027
																		0337	Углерод оксид (Окись углерода, Угарный газ) (584)	0.02205	11229.947	0.076393	2027
																		2704	Бензин (нефтяной, малосернистый) /в пересчете на углерод/ (60)	0.001288	655.971	0.00538	2027
001	Ворота паркинга (въезд в паркинг)	1	8760	Ворота паркинга	6001	2			1	1								0301	Азота (IV) диоксид (Азота диоксид) (4)	0.0001506		0.000668	2027
									1	1								0304	Азот (II) оксид (Азота оксид) (6)	0.0000245		0.000109	2027
																		0330	Сера диоксид (Ангидрид сернистый, Сернистый газ, Сера (IV) оксид) (516)	0.0000605		0.000267	2027
																		0337	Углерод оксид (Окись углерода, Угарный газ) (584)	0.02205		0.076393	2027
																		2704	Бензин (нефтяной, малосернистый) /в пересчете на углерод/ (60)	0.001288		0.00538	2027
001	Ворота паркинга (выезд из паркинга)	1	8760	Ворота паркинга	6002	2			1	1								0301	Азота (IV) диоксид (Азота диоксид) (4)	0.0001506		0.000668	2027
									1	1								0304	Азот (II) оксид (Азота оксид) (6)	0.0000245		0.000109	2027
																		0330	Сера диоксид (Ангидрид сернистый, Сернистый газ, Сера (IV) оксид) (516)	0.0000605		0.000267	2027
																		0337	Углерод оксид (Окись углерода, Угарный газ) (584)	0.02205		0.076393	2027
																		2704	Бензин (нефтяной, малосернистый) /в пересчете на углерод/ (60)	0.001288		0.00538	2027
001	Открытая парковка на 60 м/м	1	8760	Открытая парковка	6003	2			1	1								0301	Азота (IV) диоксид (Азота диоксид) (4)	0.0001506		0.000483	2027
									1	1								0304	Азот (II) оксид (Азота оксид) (6)	0.0000245		0.000078	2027
																		0330	Сера диоксид (Ангидрид сернистый, Сернистый газ, Сера (IV) оксид) (516)	0.0000605		0.000193	2027
																		0337	Углерод оксид (Окись углерода, Угарный газ) (584)	0.02205		0.055224	2027
																		2704	Бензин (нефтяной, малосернистый) /в пересчете на углерод/ (60)	0.001288		0.003889	2027

Расчеты количества выбросов загрязняющих веществ в атмосферу

В период строительства в атмосферный воздух выделяются оксид железа, марганец и его соединения, оксид олова, свинец, оксид азота, диоксид азота, углерод, сера диоксид, углерод оксид, диметилбензол, метилбензол, мбутилацетат уайт-спирит, алканы C12-19 пыль неорганическая.

Валовый выброс загрязняющих веществ на период строительства составляет 2.11258491т.

В период эксплуатации в атмосферный воздух выделяются оксид азота, диоксид азота, сера диоксид, бензин, углерод оксид.

Валовый выброс загрязняющих веществ на период эксплуатации составляет 0.308318т.

Согласно п.24 гл.2 приказ Министра экологии, геологии и природных ресурсов Республики Казахстан от 10 марта 2021 года № 63 выбросы двигателей передвижных источников не нормируются.

Декларируемое количество выбросов загрязняющих веществ в атмосферный воздух в период строительства, представлены в таблице 14.

Таблица 14 - Декларируемое количество выбросов загрязняющих веществ в атмосферный воздух

Декларируемый год: 2023				
Номер источника загрязнения	Наименование загрязняющего вещества	г/с	т/год	
1	2	3	4	
0001	(0301) Азота (IV) диоксид (Азота диоксид) (4)	0.011467	0.013892	
	(0304) Азот (II) оксид (Азота оксид) (6)	0.001863	0.002257	
	(0328) Углерод (Сажа, Углерод черный) (583)	0.001042	0.001262	
	(0330) Сера диоксид (Ангидрид сернистый, Сернистый газ, Сера (IV) оксид) (516)	0.0245	0.029682	
	(0337) Углерод оксид (Окись углерода, Угарный газ) (584)	0.057938	0.070192	
	(2908) Пыль неорганическая, содержащая двуокись кремния в %: 70-20 (шамот, цемент, пыль цементного производства - глина, глинистый сланец, доменный шлак, песок, клинкер, зола, кремнезем, зола углей казахстанских месторождений) (494)	0.003414	0.33926	
	6002	(2908) Пыль неорганическая, содержащая двуокись кремния в %: 70-20 (шамот, цемент, пыль цементного производства - глина, глинистый сланец, доменный шлак, песок,	0.029664	0.461324

	клинкер, зола, кремнезем, зола углей казахстанских месторождений) (494)		
	(0123) Железо (II, III) оксиды (в пересчете на железо) (диЖелезо триоксид, Железа оксид) (274)	0.0131	0.0546
6003	(0143) Марганец и его соединения (в пересчете на марганца (IV) оксид) (327)	0.001383	0.00576
	(2908) Пыль неорганическая, содержащая двуокись кремния в %: 70-20 (шамот, цемент, пыль цементного производства - глина, глинистый сланец, доменный шлак, песок, клинкер, зола, кремнезем, зола углей казахстанских месторождений) (494)	0.000342	0.001424
6004	(0168) Олово оксид (в пересчете на олово) (Олово (II) оксид) (446)	0.002033	0.000366
	(0184) Свинец и его неорганические соединения /в пересчете на свинец/ (513)	0.003703	0.000667
6005	(0301) Азота (IV) диоксид (Азота диоксид) (4)	0.00978	0.077416
	(0304) Азот (II) оксид (Азота оксид) (6)	0.00159	0.0125825
6006	(0616) Диметилбензол (смесь о-, м-, п- изомеров) (203)	0.0125	0.42
	(0621) Метилбензол (349)	0.01722	0.1018201
	(1210) Бутилацетат (Уксусной кислоты бутиловый эфир) (110)	0.00333	0.01970389
	(1401) Пропан-2-он (Ацетон) (470)	0.00722	0.04270842
	(2752) Уайт-спирит (1294*)	0.0278	0.257
6007	(2754) Алканы C12-19 /в пересчете на C/ (Углеводороды предельные C12-C19 (в пересчете на C); Растворитель РПК-265П) (10)	0.012903	0.200668
Всего:		0.242792	2.11258491

Оценка последствий загрязнения и мероприятия по снижению отрицательного воздействия

Оценка последствий загрязнения

При соблюдении проектных решений уровень воздействия на состояние атмосферного воздуха при проведении проектируемых работ оценивается как:

- Локальное по масштабу – 1 балл;
- Кратковременной продолжительности по времени – 1 балл;
- Незначительное по интенсивности – 1 балл.

В период эксплуатации:

- Локальное по масштабу – 1 балл;
- Многолетнее по времени – 4 балла;
- Незначительное по интенсивности – 1 балл.

Таким образом, воздействие на атмосферный воздух определяется как **воздействие низкой значимости.**

Разработка мероприятий по регулированию выбросов в период особо неблагоприятных метеорологических условий, обеспечивающих соблюдение экологических нормативов качества атмосферного воздуха или целевых показателей его качества, а до их утверждения – гигиенических нормативов

Загрязнение приземного слоя воздуха, создаваемое техногенными выбросами, в большой степени зависит от метеорологических условий. В отдельные периоды, когда метеорологические условия способствуют накоплению вредных веществ в приземном слое атмосферы, концентрации примесей в воздухе могут резко возрастать.

Под регулированием выбросов вредных веществ в атмосферу понимается их кратное сокращение в периоды неблагоприятных метеорологических условий (НМУ).

При НМУ в кратковременные периоды загрязнения атмосферы, опасные для здоровья населения, предприятие-природопользователь обеспечивает снижение выбросов вредных веществ, вплоть до частичной или полной остановки оборудования.

При неблагоприятных метеорологических условиях в соответствии РД 52.04.52-85 «Методические указания. Регулирование выбросов в атмосферу при НМУ» производство погрузочно-разгрузочных и других работ связанных с повышенным выделением пыли и других загрязняющих веществ необходимо запретить.

К неблагоприятным метеоусловиям относятся:

- температурные инверсии;
- пыльные бури;
- штиль;
- туманы.

Мероприятия на период неблагоприятных метеорологических условий сводятся к следующему:

- приведение в готовность бригады реагирования на аварийные ситуации;
- проверка готовности систем извещения об аварийной ситуации;
- заблаговременное оповещение обслуживающего персонала о методах реагирования на внештатную ситуацию;
- усиление мер по контролю за работой и герметичностью основного технологического оборудования, целостностью системы технологического оборудования в строгом соответствии с технологическим регламентом на период НМУ;
- усиление контроля за выбросами источников, дающих максимальное количество вредных веществ;
- временное прекращение плановых ремонтов, связанных с повышенным выделением вредных веществ в атмосферу;
- при нарастании НМУ - прекращение работ, которые могут привести к нарушению техники безопасности (работа на высоте, работа с электрооборудованием и т.д.).

2 ОЦЕНКА ВОЗДЕЙСТВИЙ НА СОСТОЯНИЕ ВОД

Потребность в водных ресурсах для намечаемой деятельности на период строительства и эксплуатации, требования к качеству используемой воды

Объемы водопотребления в период строительства составят:

- на хозяйственно-бытовые нужды – 2025 м³/период;

Объемы водопотребления в период эксплуатации составят:

- на хозяйственно-бытовые нужды – 933 м³/сут.; 340 545 м³/год.

Таблица 15 – Объем водопотребления на хозяйственно-бытовые нужды

Количество потребителей	Норма расхода воды на хоз-быт. нужды ¹ , л/сут	Срок строительства	Объем водопотребления м ³ /период
Период строительства			
180	25	15 месяца (450 дней)	2025
Примечание: 1 – СН РК 4.01-02-2011			

Характеристика источника водоснабжения, его хозяйственное использование, местоположение водозабора, его характеристика

В период строительства

Хозяйственно-питьевое водоснабжение – привозное. Проектом предусмотрена доставка бутилированной воды на питьевые нужды персонала.

Сброс хозяйственно-бытовых стоков производится во временный септик с последующим вывозом по договору.

В период эксплуатации

В проекте выполнена система хозяйственно-питьевого водоснабжения. Сети хозяйственно - питьевого трубопровода запроектирована для подачи воды к санитарно-техническим приборам, а также для приготовления горячей воды в теплообменниках.

Система бытовой канализации предусмотрена для отвода стоков от санитарных приборов. Стояки канализационной сети (К1) выполняются из поливинилхлоридных (ПВХ) канализационных труб.

Водный баланс объекта, с обязательным указанием динамики ежегодного объема забираемой свежей воды, как основного показателя экологической эффективности системы водопотребления и водоотведения

Потребность в воде при строительстве в процессе реализации Рабочего проекта составит – 2025 м³/период для питьевых нужд.

В период эксплуатации для хозяйственно-питьевых нужд предусматривается использование воды в объеме 933 м³/сут.; 340 545 м³/год.

Поверхностные воды

Ближайшим водным объектом к проектируемому объекту является река Есиль протекающая на расстоянии около 800 метров.

Согласно к постановлению акимата города Астаны от 20 октября 2023 года № 205-2263 водоохранная зона для реки Есиль в пределах города Астана с простыми условиями хозяйственного использования и благоприятной экологической обстановкой на водосборе - 500 метров (см. Приложение 8).

Таким образом, проектируемый объект не попадает в водоохранную зону.

Гидрографическая характеристика территории

Уровень подземных вод на время настоящих изысканий («03» октября 2024 г.) зафиксирован на глубинах 0,00 – 4,30 м, на абсолютных отметках 346,20...347,08 м.

Характеристика водных объектов, потенциально затрагиваемых намечаемой деятельностью (с использованием данных максимально приближенных наблюдательных створов)

Во время строительства водные объекты не затрагиваются

Гидрологический, гидрохимический, ледовый, термический, скоростной режимы водного потока, режимы наносов, опасные явления - паводковые затопления, заторы, наличие шуги, нагонные явления

Основными загрязняющими веществами в водных объектах г. Астана и Акмолинской области являются хлориды, магний, минерализация, железо общее, марганец, фосфор общий и цинк растворенный .

Случаи высокого и экстремально высокого загрязнения

За 1 квартал 2025 года на территории Акмолинской области и по городу Астана не было обнаружено случаев высокого загрязнения (ВЗ) и экстремально высокого загрязнения (ЭВЗ).

Материал взят с сайта РГП «Казгидромет» <https://www.kazhydromet.kz/ru>

Оценка возможности изъятия нормативно обоснованного количества воды из поверхностного источника в естественном режиме, без дополнительного регулирования стока

Изъятие из поверхностного источника не планируется

Обоснование максимально возможного внедрения оборотных систем, повторного использования сточных вод, способы утилизации осадков очистных сооружений

В период строительства вывоз сточных вод из герметичной емкости и биотуалетов предусматривается производить по мере накопления, специализированной организацией согласно договору.

Предложения по достижению предельно-допустимых сбросов (далее - ПДС), в состав которых должны входить

Сброс сточных вод в поверхностные водоемы при строительстве и эксплуатации не планируется, поэтому разработка проекта ПДС не предусматривается.

Оценка воздействия планируемого объекта на водную среду в процессе строительства и эксплуатации, включая возможное тепловое загрязнение водоема и последствия воздействия отбора воды на экосистему

В процессе строительства и эксплуатации объекта тепловое загрязнение водоема и последствия воздействия отбора воды на экосистему не предусматривается

Оценка изменений русловых процессов, связанных с прокладкой сооружений, строительства мостов, водозаборов и выявление негативных последствий

Изменение русловых процессов, связанных с прокладкой сооружений, строительства мостов, водозаборов не планируется, в связи с чем выявление негативных последствий не будет.

Водоохранные мероприятия, их эффективность, стоимость и очередность реализации

- разгрузку и складирование оборудования и строительных материалов осуществлять на площадках удаленных от водоохранной полосы на расстоянии не менее 100 метров,
- временные стоянки автотранспорта и другой техники организовывать за пределами водоохранной зоны,
- движение автотранспорта и другой техники по склонам долин и при переезде русел осуществлять по имеющимся дорогам и мостовым сооружениям,
- по завершению работ проводить очистку территории от строительного и бытового мусора и нефтепродуктов в случае их разлива, водоснабжение стройки осуществляется только привозной водой, содержать территорию

участка в санитарно-чистом состоянии, согласно нормам СЭС и охраны окружающей среды – постоянно;

- после окончания строительства произвести очистку территории;
- не допускать захвата земель водного фонда.

Предусмотренные мероприятия исключают возможность загрязнения водных ресурсов в процессе строительства.

Водоохранные мероприятия не требуется так как влияние на поверхностные воды не предусматривается

Организация экологического мониторинга поверхностных вод

Организация экологического мониторинга не требуется так как влияние на поверхностные воды не предусматривается.

Подземные воды

Гидрогеологические параметры описания района, наличие и характеристика разведанных месторождений подземных вод

Подземные воды на участке работ вскрыты в аллювиальных отложениях.

Появление подземных вод отмечено на глубине 5,0-5,50 м, установившийся УПВ по замеру на ноябрь 2022 г. зафиксирован на глубине 2,30-3,0 м, т.е. на отметках 340,30-340,33 м, за прогнозируемый рекомендуется принять уровень на 1,0-1,50 м выше установившегося на период изысканий. Поверхностный сток талых и дождевых вод с поверхности площадки затруднен, поэтому в теплый период года уровень грунтовых вод находится на поверхности земли. В зимний период года происходит незначительное снижение уровня грунтовых вод.

Описание современного состояния эксплуатируемого водоносного горизонта (химический состав, эксплуатационные запасы, защищенность), обеспечение условий для его безопасной эксплуатации, необходимость организации зон санитарной охраны водозаборов

Строительные работы планируется производить вне территории существующих водозаборов, в связи с этим загрязнение поверхностных вод для питьевого значения не планируется.

Оценка влияния объекта в период строительства и эксплуатации на качество и количество подземных вод, вероятность их загрязнения

На период строительства и эксплуатации влияние на качество подземных вод не будет, так как для естественных нужд работников устанавливаются надворные

биотуалеты, для хозяйственно-бытовых сточных вод на территории строительной площадки предусматривается установка специализированной, герметичной емкости для сбора сточных вод с последующим вывозом на договорной основе специализированной организацией.

Анализ последствий возможного загрязнения и истощения подземных вод

Существующие условия водоотведения предприятия поддаются изменениям, влияние на поверхностные, подземные воды и на рельеф местности - исключено.

Обоснование мероприятий по защите подземных вод от загрязнения и истощения

Для ослабления воздействия на поверхностные и подземные воды:

- запрещается сливать и сваливать какие-либо материалы и вещества, получаемые при выполнении работ в водные источники и пониженные места рельефа;
- необходимо чтобы все постоянные и временные водотоки и водосбор на строительной площадке и за ее пределами содержались в чистоте, были свободными от мусора и отходов. В случае использования воды для производственных нужд из поверхностных источников подрядчику необходимо выполнить следующие мероприятия:
- при строительстве не допускать применение стокообразующих технологий или процессов;
- при производстве земляных работ не допускать сброс грунта за пределы обозначенной на генплане границы временного отвала. Не допускать беспорядочного складирования изымаемого грунта в акватории реки;
- не допускать базирование специальной строительной техники и автотранспорта на водоохраной зоне и полосе;
- оборудовать место временного нахождения рабочих резервуаром для сбора образующихся хоз-бытовых стоков и контейнером для сбора и хранения ТБО

В этом случае влияние при строительстве и эксплуатации объекта на поверхностные и подземные воды практически не будут оказываться.

3 ОЦЕНКА ВОЗДЕЙСТВИЙ НА НЕДРА

Потребность объекта в сырьевых ресурсах в период строительства и эксплуатации

На период строительства и эксплуатации потребность в минеральных и сырьевых ресурсах данной территории не требуется.

Прогнозирование воздействия добычи минеральных и сырьевых ресурсов на различные компоненты окружающей среды и природные ресурсы

Добыча минеральных и сырьевых ресурсов на территории строительства не планируется.

При проведении операций по недропользованию, добыче и переработке полезных ископаемых должны быть представлены следующие материалы:

Проведение операций по недропользованию, добыче и переработке полезных ископаемых проектом не предусматривается.

Характеристика используемых месторождений (запасы полезных ископаемых, утвержденные Государственной комиссией по запасам полезных ископаемых (ГКЗ), их геологические особенности и другие)

Проведение операций по недропользованию, добыче и переработке полезных ископаемых проектом не предусматривается.

Материалы, подтверждающие возможность извлечения и реализации вредных компонентов, а для наиболее токсичных - способ их захоронения

Проведение операций по недропользованию, добыче и переработке полезных ископаемых проектом не предусматривается.

Радиационная характеристика полезных ископаемых и вскрышных пород (особенно используемых для рекультивации и в производстве строительных материалов)

Проведение операций по недропользованию, добыче и переработке полезных ископаемых проектом не предусматривается.

Рекомендации по составу и размещению режимной сети скважин для изучения, контроля и оценки состояния горных пород и подземных вод в процессе эксплуатации объектов намечаемого строительства

Проведение операций по недропользованию, добыче и переработке полезных ископаемых проектом не предусматривается.

Предложения по максимально-возможному извлечению полезных ископаемых из недр, исключаящие снижение запасов подземных ископаемых на соседних участках и в районе их добычи (в результате обводнения, выветривания, окисления, возгорания и так далее)

Проведение операций по недропользованию, добыче и переработке полезных ископаемых проектом не предусматривается.

Оценка возможности захоронения вредных веществ и отходов производства в недрах, с предоставлением заключения специализированной научно-исследовательской организации.

Проведение операций по недропользованию, добыче и переработке полезных ископаемых проектом не предусматривается

4 ОЦЕНКА ВОЗДЕЙСТВИЯ НА ОКРУЖАЮЩУЮ СРЕДУ ОТХОДОВ ПРОИЗВОДСТВА И ПОТРЕБЛЕНИЯ

Виды и объемы образования отходов

В процессе строительных работ будут образовываться следующие виды отходов: огарыши сварочных электродов, тара из-под лакокрасочных материалов, коммунальные отходы, строительный мусор.

В период эксплуатации образуется коммунальные отходы.

Период строительства

Огарыши сварочных электродов

Исходные данные:

Расход сварочного материала – 3,472 т.

Расчет объемов образования огарков сварочных электродов производится по «Методике разработки проектов нормативов предельного размещения отходов производства и потребления» (п. 2.22), Приложение №16 к приказу Министра ООС РК от 18.04.08 г., №100-п:

$$N = M * \alpha, \text{ т/год}$$

где N - норма образования огарков сварочных электродов;

$M = 3,472$ т - расход сварочного материала;

$\alpha = 0,015$ - остаток электрода.

Объем образования сварочных огарков при производстве строительных работ составит:

$$N = 3,472 * 0,015 = 0,052 \text{ т}$$

Сбор и временное хранение данного вида отходов будет предусмотрено в специальном металлическом контейнере с крышкой. Огарки электродов по мере накопления будут сдаваться на металлолом согласно разовой накладной.

Тара из-под лакокрасочных материалов

Исходные данные:

Объемы используемых материалов:

- грунтовка ГФ-021 – 0,56228 т;
- уайт-спирит – 0,09 т;

- растворитель Р-4 – 0,16422 т;
- эмаль ХВ-124 – 0,00012 т;
- эмаль ПФ-115 – 0,74162 т.

Расчет выполнен согласно п. 2.35 «Методики разработки проектов нормативов предельного размещения отходов производства и потребления, Приложение №16 к приказу Министра охраны окружающей среды Республики Казахстан от 18.04.2008 г. № 100-п.

Объем образующейся тары из-под лакокрасочных материалов определяется по формуле:

$$N = \sum M_i \cdot n + \sum M_{ki} \cdot \alpha_i, \text{ т/год},$$

где M_i - масса i -го вида тары, $M = 0,4$ кг;

n - число видов тары;

M_{ki} - масса краски в i -ой таре, $M = 5$ кг;

α_i - содержание остатков краски в i -той таре в долях от M_{ki} , принимается равным 0,01-0,05.

$$N = 0,0004 \cdot 312 + (0,56228+0,09+0,16422+0,00012+0,74162) \cdot 0,02 = 0,156 \text{ т}$$

Данный вид отхода будет образовываться в основном на последних этапах работ. Временное хранение пустой тары из-под ЛКМ будет производиться на территории производственной базы предприятия-подрядчика, выполняющего работы и по окончании реконструкции данный вид отходов либо будет возвращен поставщику ЛКМ, либо передан на специализированный полигон промышленных отходов согласно договору со специализированной организацией.

Строительные отходы ориентировочно – 50 т/период

Коммунальные отходы

Общее годовое накопление бытовых отходов рассчитывается по «Методике разработки проектов нормативов предельного размещения отходов производства и потребления. Приложение №16 к приказу Министра ООС РК от 18.04.08 г., №100-п по формуле:

$$M = 0,3 \times 0,25 \times m$$

где M – годовое количество отходов, т/год;

0,3 – удельная санитарная норма образования бытовых отходов на промышленных предприятиях, м³ /год;

0,25 – средняя плотность отходов, т/м³;

m – численность работающих в сутки, чел.

Количество рабочего персонала составляет - 180 человек.

Срок строительства составит 15 мес. Таким образом, объем образования бытовых отходов за весь период строительства составит:

$$M = 0,3 \times 0,25 \times 180 \times 15 / 12 = 16,875 \text{ т/период}$$

Накопление твердых бытовых отходов будет производиться в специальном мусоросборном контейнере, установленном на территории объекта. Вывоз отходов будет осуществляться на свалку, предприятием-подрядчиком, выполняющим строительно-монтажные работы.

Период эксплуатации

Коммунальные отходы

Общее годовое накопление бытовых отходов рассчитывается по «Постановлению Правительства Республики Казахстана от 02.11.1998 г. №1118.:

где

M – годовое количество отходов, т/год;

Норма накопления твердых бытовых отходов (ТБО) – 13,2 кг/год

Количество жителей ≈ 439 человек.

Таким образом, объем образования бытовых отходов составит:

$$M = 13,2 * 439 / 1000 = 5,7948 \text{ т/год}$$

Коммунальные отходы необходимо будет собирать в специально отведенные для этого емкости временного хранения (контейнеры), которые будут освобождаться по мере накопления.

Временное хранение отходов будет осуществляться не более шести месяцев.

В таблицах 16 и 17 представлены нормативы размещения отходов производства и потребления в период строительства и эксплуатации.

Таблица 16 – Лимиты накопления отходов производства и потребления на период строительства.

Наименование отходов	Образование, т/год	Размещение, т/год	Передача сторонним организациям, т/год
1	2	3	4
Всего	67,083	-	67,083
в т.ч. отходов производства	50,208	-	50,208
отходов потребления	16,875	-	16,875
Опасные отходы			
Тара из-под лакокрасочных материалов 08 01 11*	0,156	-	0,156
Неопасные отходы			
Огарыши сварочных электродов 12 01 13	0,052	-	0,052
Коммунальные отходы 20 03 01	16,875	-	16,875
Строительные отходы 17 01 07	50	-	50

Таблица 17 – Лимиты накопления отходов производства и потребления на период эксплуатации.

Наименование отходов	Образование, т/год	Размещение, т/год	Передача сторонним организациям, т/год
1	2	3	4
Всего	5,7948	-	5,7948
в т.ч. отходов производства	-	-	-
отходов потребления	5,7948	-	5,7948
Опасные отходы			
-	-	-	-
Неопасные отходы			
Коммунальные отходы 20 03 01	5,7948	-	5,7948

Особенности загрязнения территории отходами производства и потребления (опасные свойства и физическое состояние отходов)

Таблица 18 – Классификатор отходов

Наименование отходов	Международный код отхода	Уровень опасности
Период строительство		
Коммунальные отходы	20 03 01	Неопасные отходы
Тара из-под лакокрасочных материалов	08 01 11*	Опасные отходы
Огарыши сварочных электродов	12 01 13	Неопасные отходы
Период эксплуатации		
Коммунальные отходы	20 03 01	Неопасные отходы
Строительные отходы	17 01 07	Неопасные отходы

Рекомендации по управлению отходами: накоплению, сбору, транспортировке, восстановлению (подготовке отходов к повторному использованию, переработке,

утилизации отходов) или удалению (захоронению, уничтожению), а также вспомогательным операциям: сортировке, обработке, обезвреживанию); технологии по выполнению указанных операций

Под сбором отходов понимается деятельность по организованному приему отходов от физических и юридических лиц специализированными организациями в целях дальнейшего направления таких отходов на восстановление или удаление.

Операции по сбору отходов могут включать в себя вспомогательные операции по сортировке и накоплению отходов в процессе их сбора.

Под накоплением отходов в процессе сбора понимается хранение отходов в специально оборудованных в соответствии с требованиями законодательства Республики Казахстан местах, в которых отходы, вывезенные с места их образования, выгружаются в целях их подготовки к дальнейшей транспортировке на объект, где данные отходы будут подвергнуты операциям по восстановлению или удалению.

Накопление отходов разрешается только в специально установленных и оборудованных в соответствии с требованиями законодательства Республики Казахстан местах (на площадках, в складах, хранилищах, контейнерах и иных объектах хранения).

Лица, осуществляющие операции по сбору отходов, обязаны обеспечить раздельный сбор отходов в соответствии с требованиями настоящего Кодекса.

Сбор отходов производить раздельно, в соответствии с видом отходов, методами их утилизации, реализацией, хранением и размещением отходов.

Для сбора отходов выделить специально отведенные места с установленными контейнерами для сбора отходов.

Хранение отходов в контейнерах позволяет предотвратить утечки, уменьшить уровень их воздействия на окружающую среду, а также воздействие погодных условий на состояние отходов. По мере наполнения тары отходы сортируются вручную, доставляются в соответствующие места временного хранения предприятия. Порядок сбора, сортировки, хранения, утилизации, нейтрализации, реализации, размещения отходов и транспортировки производится в соответствии с требованиями к обращению с отходами по уровням опасности.

Оформление документов на вывоз и погрузку отходов в автотранспорт осуществляет ответственный за обращение с отходами в производственном подразделении.

Отходы, поступившие на площадку для термического обезвреживания, хранятся в специально оборудованных местах, с соблюдением всех требований, не более 6 месяцев.

5 ОЦЕНКА ФИЗИЧЕСКИХ ВОЗДЕЙСТВИЙ НА ОКРУЖАЮЩУЮ СРЕДУ

Оценка возможного теплового, электромагнитного, шумового, воздействия и других типов воздействия, а также их последствий

Вредные физические воздействия подразумевают воздействие шума, вибрации, ионизирующего и неионизирующего излучения, факторов, изменяющих температурные, энергетические, волновые, радиационные и другие физические свойства атмосферного воздуха, влияющих на здоровье человека и окружающую среду (Приказ Министра здравоохранения Республики Казахстан от 16 февраля 2022 года № ҚР ДСМ-15 Об утверждении Гигиенических нормативов к физическим факторам, оказывающим воздействие на человека).

К вредным физическим воздействиям относятся:

- вибрация;
- производственный шум;
- электромагнитные излучения;
- инфразвуковые и световые поля и пр.

Вибрация

Вибрация – механические колебания в технике (машинах, механизмах, конструкциях, двигателях).

По снижению вибрации в источнике возбуждения выполняются основные мероприятия:

виброизоляция с помощью виброизолирующих опор, упругих прокладок, конструктивных разрывов, резонаторов, кожухов и других;

виброизоляция ограждающих конструкций, устройство резонансных поглотителей, облицовка стен, потолков и пола;

применение виброизолирующих фундаментов для оборудования компрессорных машин, установок, систем вентиляции и кондиционирования воздуха;

рациональные с виброакустической точки зрения строительные и объемно-планировочные решения производственных цехов, помещений и зданий;

конструктивные и технологические мероприятия, направленные на снижение вибрации в источниках ее возбуждения, при разработке новых и модернизации существующих машин, агрегатов и оборудования;

применение невибрирующих технологических процессов и агрегатов, использование наиболее рациональных схем размещения станков и оборудования при реконструкции участков и цехов;

снижение вибрации, возникающей при работе машины или оборудования, путем увеличения жесткости и вибро-демпфирующих свойств конструкций и материалов, стабилизации прочности и других свойств деталей;

рациональное планирование административных помещений, производственных цехов и участков в зданиях, по созданию оптимальной вибрационной и шумовой обстановки на рабочих местах.

Комплекс организационных и лечебно-профилактических мероприятий для обеспечения вибрационной безопасности труда должен включать: профилактические медицинские осмотры работающих лиц; внедрение и соблюдение режимов труда и отдыха для лиц виброопасных профессий, направленных на ограничение времени воздействия вибрации; специальные комплексы производственной гимнастики; использование средств индивидуальной защиты.

Не допускается использование ручных машин и оборудования, генерирующих вибрацию, не по назначению и в режимах, отличающихся от паспортных, а также проведение сверхурочных работ.

Не допускается проводить работы и применять машины и оборудование с показателем превышения вибрации более 12 дБ (4,0 раза) и уровнем звукового давления свыше 135 дБ в любой октавной полосе.

Для снижения реальной вибрационно-шумовой нагрузки и профилактики ее неблагоприятного воздействия, работающие должны использовать средства индивидуальной защиты.

Ионизирующее излучение, энергетические, волновые и другие излучения, приводящие к вредному воздействию на атмосферный воздух, здоровье человека и окружающую среду от проектируемых сооружений отсутствуют

Шум

Шум — беспорядочные колебания различной физической природы, отличающиеся сложностью временной и спектральной структуры. При проведении строительных работ, естественно, будет иметь место шумовое воздействие.

Источниками возможного шумового воздействия на окружающую среду в период строительных работ будут строительная техника.

Интенсивность шумовых нагрузок не окажет отрицательного воздействия на жилую зону, в связи с ее отдаленностью.

Электромагнитное излучение

Электромагнитное излучение – это электромагнитные колебания, создаваемые источником естественного, или искусственного происхождения. Основными источниками электромагнитного неионизирующего излучения являются предприятия, или объекты, вырабатывающие, или преобразующие электроэнергию промышленной частоты.

Источником электромагнитного излучения являются существующая комплектная трансформаторная подстанция, проектируемые линии электропередач и вводно-распределительное устройство.

Источники радиоактивных загрязнений

Источники радиоактивного загрязнения на территории объекта не предполагаются.

Источники электромагнитных излучений

Электромагнитное загрязнение – поле, возникающее вблизи источника электромагнитных колебаний и на пути распространения электромагнитных колебаний.

Источники электромагнитного загрязнения на территории объекта не предполагаются.

Характеристика радиационной обстановки в районе работ, выявление природных и техногенных источников радиационного загрязнения

Наблюдения за уровнем гамма-излучения на местности осуществлялись ежедневно на 15-ти метеорологических станциях (Астана, Аршалы, Акколь, Атбасар, Балкашино, СКФМ Боровое, Егиндыколь, Ерейментау, Кокшетау, Коргалжин, Степногорск, Жалтыр, Бурабай, Щучинск, Шортанды)

Средние значения радиационного гамма-фона приземного слоя атмосферы по населенным пунктам области находились в пределах 0,05 – 0,24 мкЗв/ч (норматив - до 5 мкЗв/ч).

Наблюдение за радиоактивным загрязнением приземного слоя атмосферы на территории г. Астана и Акмолинской области осуществлялся на 5-ти метеорологических

станциях (Астана, Атбасар, Кокшетау, Степногорск, СКФМ «Боровое») путем пятисуточного отбора проб воздуха горизонтальными планшетами.

Среднесуточная плотность радиоактивных выпадений в приземном слое атмосферы Акмолинской области колебалась в пределах 1,5 – 2,7 Бк/м². Средняя величина плотности выпадений составила 2,0 Бк/м², что не превышает предельно-допустимый уровень.

Материал взят с сайта РГП «Казгидромет» <https://www.kazhydromet.kz/ru>

6 ОЦЕНКА ВОЗДЕЙСТВИЙ НА ЗЕМЕЛЬНЫЕ РЕСУРСЫ И ПОЧВЫ

Характеристика современного состояния почвенного покрова в зоне воздействия планируемого объекта (почвенная карта с баллами бонитета, водно-физические, химические свойства, загрязнение, нарушение, эрозия, дефляция, плодородие и механический состав почв)

В геологическом строении участка, изученном до глубины до 18,0 м принимают участие средне-верхнечетвертичные аллювиальные отложения (аQII-III) и элювиальные отложения (eC1).

С поверхности на исследуемом участке природные отложения перекрыты насыпным грунтом и почвенно-растительным слоем.

Точное распространение границ литологических разностей грунтов и выделенные инженерно- геологические элементы (ИГЭ) показаны на инженерно-геологическом разрезе.

На основании полевого описания грунтов, подтвержденного результатами лабораторных испытаний, слагающих участок изысканий, выделены следующие инженерно-геологические элементы (ИГЭ):

- 1) ИГЭ – 1 (аQII-III) Суглинок, бурого цвета, от полутвердой до тугопластичной консистенции.
- 2) ИГЭ – 2 (eC1) Щебенистый грунт с суглинистым заполнителем, зеленовато-серого цвета, твердой консистенции.
- 3) ИГЭ – 3 (eC1) Скальный грунт – песчаник, с прослоями известняка, серого цвета, сильнотрещиноватый, малопрочный и средней прочности.

Характеристика ожидаемого воздействия на почвенный покров (механические нарушения, химическое загрязнение), изменение свойств почв и грунтов в зоне влияния объекта в результате изменения геохимических процессов, созданием новых форм

рельефа, обусловленное перепланировкой поверхности территории, активизацией природных процессов, загрязнением отходами производства и потребления

Антропогенная трансформация почвенного покрова участка вызвана техногенными факторами. Ведущей как по интенсивности, так и по охватываемой площади на территории участка является техногенная деградация почвенного покрова. Техногенная деградация почвенного покрова проявляется в виде линейной - дорожная сеть. Механическое воздействие на почвы характеризуется полным уничтожением почвенного покрова с разрушением исходного микро- и нанорельефа и образованием техногенного рельефа положительных (насыпи, валы) и отрицательных форм (выемки, амбары, траншеи), сопровождаемым техногенной турбацией (потеря горизонтальной стратификации, уплотнение, перемешивание субстратов разных горизонтов), денудацией (формирование почв с неполным или укороченным профилем) и погребением почв извлеченными на поверхность подстилающими породами. В соответствии с «Инструкцией по осуществлению государственного контроля за охраной и использованием земельных ресурсов» основными критериями оценки деградации почвы, в зависимости от ее типа, являются:

- Перекрытость поверхности почв абиотическими насосами;
- Степень и глубина нарушения земельных ресурсов (провалы, траншеи, карьеры и т.п.;
- Увеличение плотности почвы;
- Опесчаненность верхнего горизонта почвы;
- Уменьшение мощности гнетических горизонтов;
- Уменьшение содержания гумуса и основных элементов питания растений
- Степень развития эрозионных процессов и соотношение эродированных почв;
- Увеличение содержания воднорастворимых солей;
- Изменение состава обменных оснований;
- Изменение уровня почвенно-грунтовых вод;
- Превышение ПДК загрязняющих веществ в контролируемых земельных ресурсах.

Дорожная дигрессия почв является неизбежной составляющей любого вида антропогенного воздействия. Нарушения почвенного покрова в результате транспортных нагрузок проявляются, прежде всего, в деградации физического состояния почв, под которой понимается устойчивое ухудшение их физических свойств, в первую очередь структурного состояния и сложения, приводящее к ухудшению водного, воздушного,

питательного режимов и в конечном итоге – к снижению уровня естественного плодородия.

На строительной площадке предусматриваются специальные места для хранения материалов, лакокрасочные материалы и сыпучие строительные материалы, используемые для отделочных работ, будут доставляться в герметичной таре и упаковке.

Для временного хранения образующихся строительных отходов устраивается площадка с твердым покрытием.

Планируемые мероприятия и проектные решения в зоне воздействия по снятию, транспортировке и хранению плодородного слоя почвы и вскрышных пород, по сохранению почвенного покрова на участках, не затрагиваемых непосредственной деятельностью, по восстановлению нарушенного почвенного покрова и приведению территории в состояние, пригодное для первоначального или иного использования (техническая и биологическая рекультивация)

Для эффективной охраны почв от загрязнения и нарушения необходимо разработать план-график конкретных мероприятий, который наряду с имеющимися проектными решениями, направленными на охрану почв, должен включать следующие мероприятия:

- своевременный контроль состояния существующих дорог для транспортировки временных сооружений, оборудования, материалов, людей;
- использование автотранспорта с низким давлением шин;
- принятие мер по оперативной очистке территории, загрязнённой нефтепродуктами и другими загрязнителями;
- неукоснительное выполнение мер по охране земель от загрязнения, разрушения и истощения;
- необходимо неукоснительное соблюдение санитарно-гигиенических требований, норм по хранению ГСМ, утилизации отходов, хранения и транспортировки бытовых и технологических отходов и пр.;
- при проведении планировочных работ в случае возникновения очагов ветровой и водной эрозии после интенсивных механических воздействий на почвенный покров необходима рекультивация нарушенных участков;
- использование в исправном техническом состоянии используемой техники и автотранспорта, для снижения выбросов загрязняющих веществ.

7 ОЦЕНКА ВОЗДЕЙСТВИЯ НА РАСТИТЕЛЬНОСТЬ

Современное состояние растительного покрова в зоне воздействия объекта (геоботаническая карта, флористический состав, функциональное значение, продуктивность растительных сообществ, их естественная динамика, пожароопасность, наличие лекарственных, редких, эндемичных и занесенных в Красную книгу видов растений, состояние зеленых насаждений, загрязненность и пораженность растений; сукцессии, происходящие под воздействием современного антропогенного воздействия на растительность)

Растительный покров Акмолинской области в видовом отношении весьма разнообразен, здесь произрастает около 830 видов цветковых растений, относящихся к 73 семействам, в т. ч. астровые (113 видов), злаковые (65), бобовые (60), маревые (51).

Территория области почти всецело располагается в пределах степной зоны, где еще в начале 50-х гг., до массовой распашки целинных и залежных земель, преобладали разнотравно-ковыльные степи. Отдельные нетронутые участки этих степей сохранились, главным образом, на окраинах березовых колков, в окрестностях многочисленных пресных озер и вдоль пологих склонов речных и балочных долин. На ненарушенных участках степей преобладают узколистые дерновинные злаки, такие, как ковыль красный, ковыль волосатик (тырса), тонконог и типчак, к которым в большом количестве примешивается разнотравье - степная люцерна, астрагалы, тимьян, лапчатка, морковник, полынь.

Пространства, примыкающие к речным долинам и пониженным местам, заняты гуловыми злаково-разнотравными степями, в травостое которых много ковылей (перистого и узколистного) и широколистных мезофильных злаков - пырея ползучего, вейника наземного, лисохвоста, мятлика лугового, полевицы белой, костреца безостного, господствующее разнотравье представлено лабазником степным, кровохлебкой, горчичником Морисона, горошком мышинным, комплексирующее с разнообразными галофитными лугово-степными и пустынно-степными (особенно на юге области) группировками. В их травостое - типчак, грудница, солодка, морковник Бессера, полынь, вострец, бескильница, солонечник точенный.

На пойменных террасах рр. Ишим, Нура, Куланотпес, в низовьях Колутона и по берегам озер Тениз-Коргалжынской группы имеются крупные массивы заливных пырейных, вейниковых, кострецовых лугов, местами сочетающихся с галофитными

вострещеными лугами, используемыми как ценные сенокосные угодья. На С.-В. области в горносопчном массиве Ерейментау прослеживаются высотные растительные пояса, где выделяются типы степной, луговой, лесной и кустарниковой растительности.

Степные сообщества (ковыльно-типчаковые, ковыльно-типчаково-разнотравные и типчаково-полынно-разнотравные) распространены преимущественно в предгорных равнинах, шлейфах склонов сопок и низкогорий. Луговая растительность в мелкосопочнике, а также лесной тип растительности встречаются в многочисленных межсопочных понижениях рельефа.

Здесь растут березово-осиновые колки и реликтовые рощи из черной ольхи (массив Ерейментау). В лесных колках и черноольшаниках преобладает мезофильное разнотравье: герань холмовая, колокольчик сибирский, клевер люпиновый и злак, мятлик узколистный. В условиях избыточного увлажнения, среди куртин черной ольхи встречаются представители бореальной флоры: черемуха обыкновенная, калина обыкновенная, щитовник мужской, смородина черная, грушанка круглолистная, рамишия однобокая, хвощ лесной, хмель обыкновенный, осока, кочедыжник женский. На севере области удивительно живописны березовые и сосново-березовые леса с преобладанием разнотравья на втором ярусе, располагающиеся на вершинах сопок и по их теневым северным, северо-западным и северо-восточным склонам.

На сглажинах, мелкосопочниках и равнинах, где непосредственно к дневной поверхности выходят интрузии гранитоидов, развиты сосновые леса. Таковы, например, сосновые леса в районе гг. Алексеевки, Макинска и др. В сосновых борах (Балкашинский район) встречаются черника и брусника это самое южное их местонахождение в Казахстане.

Эндемичных видов растений в области нет, это свидетельствует о сравнительной молодости флоры региона. Из эндемиков всего Северного Казахстана здесь отмечаются астрагал казахстанский, астрагал Нины, тимьян казахстанский, курчавка незаметная.

Встречаются редкие растения более 40 видов, особенно значительное их сосредоточение в мелкосопочном массиве Ерейментау. Среди них любнянка Дмитриевой, гопсофила Патрэна, горечавка Фетисова, сабельник болотный, гониолимон превосходный, гвоздика узколепестная, тюльпан понижающий, белозер болотный, копеечник Гмелина, молочай приземистый, а из растений, находящихся под угрозой исчезновения, галитцкия лопчатая, крыловия пустынно-степная, серпуха киргизская, ирис кожистый, триния

шершавая, прострел желтоватый, прострел раскрытый, адонис волжский, лилия кудреватая, тюльпан Биберштейновский, рябчик малый и др.

Из произрастающих в области растений включены в Красную книгу Казахстана адонис весенний, ольха клейкая, тюльпан Шренка, пион Марьин корень (степной). Во второе издание Красной книги Казахстана включены редкие виды - лютик кашубский, болотноцветник щитолистый, майник двулистный.

В 1987 г. Целиноградским облисполкомом принято решение «О мерах по сохранению редких, ценных исчезающих дикорастущих растений», предусматривающее сохранение генофонда многих лекарственных, декоративных, технических и др. полезных растений (всего 74 вида). В организованном на территории области Кургальджинском государственном заповеднике наряду с богатейшей орнитофауной, чья жизнедеятельность связана с водой, охраняется водная и водно-прибрежная флора (тростник, камыш, рогоз, кувшинка чисто-белая, кубышка желтая).

Из редких лекарственных растений - тмин песчаный, горечавка легочная, патриния средняя, эфедра двуколосковая, керме Гмелина, лабазник вязолистый и др.

Характеристика воздействия объекта и сопутствующих производств на растительные сообщества территории, в том числе через воздействие на среду обитания растений; угроза редким, эндемичным видам растений в зоне влияния намечаемой деятельности

Среди выбросов основное место по негативному воздействию на окружающую природную среду занимают пыль неорганическая. Помимо механических воздействий растительность будет испытывать влияние загрязнения атмосферного воздуха выбросами автотранспорта, пыления и т.д. Это влияние в первую очередь проявляется на биохимическом и физиологическом уровнях и происходит как путём прямого действия загрязняющих веществ на ассимиляционный аппарат, так и путём косвенного воздействия через почву. Значительное осаждение пыли на растениях приводит к угнетению фотосинтезирующей функции, снижению содержания хлорофилла в клетках, изменению и отмиранию тканей в отдельных органах растений и даже их полной гибели. Запылённые растения, даже если они и вегетируют, находятся в угнетённом состоянии и испытывают состояние от средней до сильной нарушенности. Накопление же вредных веществ в почве ведет к нарушению роста корневых систем и их минерального питания. В зависимости от погодно-климатических условий, солнечной радиации и влажности почв может изменяться поглотительная способность растения. После завершения работ на участке

будет проведена рекультивация, при снятии механических воздействий на почвенно-растительный покров скорость восстановления их будет неодинаковой. Растительность, как более динамичный компонент, будет восстанавливаться быстрее. Наиболее быстро будут восстанавливаться почвы лёгкого механического состава. Скорость восстановления зональных суглинистых почв будет более замедленной и в значительной степени определяться составом растительности. Медленными темпами будет происходить восстановление древесной растительности. Восстановление растительности в результате естественных процессов занимает длительное время от 3-4 лет (для заселения пионерными видами), до 10 лет для формирования сомкнутых сообществ, так как формирование состава и структуры растительных сообществ неразрывно связано с формированием почв.

В целом воздействие на почвенно-растительный покров оценивается как незначительное, а также находящееся в пределах установленных экологических нормативов и не приводящее к необратимым для почвенных экосистем последствиям.

Ожидаемые изменения в растительном покрове (видовой состав, состояние, продуктивность сообществ, оценка адаптивности генотипов, хозяйственное и функциональное значение, загрязненность, пораженность вредителями), в зоне действия объекта и последствия этих изменений для жизни и здоровья населения

На территории строительства объекта воздействие на растительность не будет, строительные работы проводятся на селитебной зоне.

Рекомендации по сохранению растительных сообществ, улучшению их состояния, сохранению и воспроизводству флоры, в том числе по сохранению и улучшению среды их обитания

В формировании растительного покрова данной зоны принимает участие целый ряд жизненных форм – травянистых однолетников, двулетников и многолетников, что ставит растительные группировки территории на достаточно высокий восстановительный уровень.

Положительным элементом можно считать также и большую мозаичность растительного покрова, повышающую общую устойчивость фитоценозов. Поэтому при прекращении непосредственного воздействия начинается достаточно быстрое заселение растениями нарушенных участков.

Учитывая возможности местной флоры, при соблюдении соответствующих природоохранных мероприятий, воздействие работ на состояние почвенно-растительного покрова может быть оценено как локальное.

С целью снижения отрицательного техногенного воздействия на почвенно-растительный покров рассматриваемым проектом предусмотрено выполнение экологических требований и проведение природоохранных мероприятий, основными из которых являются:

- осуществление постоянного контроля границ отвода земельных участков. Для охраны почв от нарушения и загрязнения все работы проводить лишь в пределах отведенной во временное пользование территории. Вокруг площадки будут сделаны ограждения;
- рациональное использование земель, выбор оптимальных размеров рабочей зоны при ведении работ. Расположение объектов на площадке должно соответствовать утвержденной схеме расположения оборудования;
- ликвидация выявленных нефтезагрязненных участков;
- охрана растительности, сохранение редких растительных сообществ, флористических комплексов и их местообитания на прилегающих к месту ведения работ территориях;
- использование при проведении работ технически исправного, экологически безопасного оборудования и техники;
- использование удобных и экологически целесообразных подъездных автодорог, запрет езды по нерегламентированным дорогам и бездорожью;
- в местах хранения отходов будет исключена возможность их попадание в почвы;
- с целью контроля и оценки происходящих изменений состояния окружающей среды, прогноза их дальнейшего развития и оценки эффективности применяемых природоохранных мероприятий предусмотрено ведение производственного экологического контроля.

Мероприятия по предотвращению негативных воздействий на биоразнообразие, его минимизации, смягчению, оценка потерь биоразнообразия и мероприятия по их компенсации, а также по мониторингу проведения этих мероприятий и их эффективности

Целью охраны растительного покрова является контроль соблюдения землеотвода площадки предприятия и трассы подъездной дороги в период ведения работ.

Контролируемыми параметрами при мониторинге растительного покрова являются:

- размеры участка расчищенного от растительного покрова при ведении работ;
виды нарушений растительного покрова у границ землеотвода при ведении работ.

8 ОЦЕНКА ВОЗДЕЙСТВИЙ НА ЖИВОТНЫЙ МИР

Исходное состояние водной и наземной фауны

Животный мир области соответственно ландшафтам (лес, степи, луга по долинам рек) отличается значительным разнообразием. Здесь отмечено 55 видов млекопитающих, 180 видов птиц, 8 видов рептилий, 3 вида амфибий и около 30 видов рыб, до сих пор слабо изучена фауна насекомоядных и особенно рукокрылых млекопитающих.

В пределах области проходят границы ареала ряда животных: северо-западная - дикого барана - архара, плоскочерепной полевки (горы Ерейментау); западная - краснощекового суслика; северная - пестрого каменного дрозда, горихвостки-чернушки, индийской пеночки, скалистой овсянки (Ерейментау), степной пищухи, серого хомячка (там же), тушканчика-прыгуна, щитомордника, разноцветной ящурки; восточная - малого суслика; южная - красной полевки, европейского ежа, большого пестрого и черного дятлов, белой куропатки, белошапочной овсянки, живородящей ящерицы, обыкновенной гадюки. Для зоны лесостепи с ее высоким степным и луговым травостоем характерно смешение лесных и степных животных. Для лесов из млекопитающих типичны немногочисленные сейчас лось и сибирская косуля, рысь и горностаи, в иные годы - многочисленный заяц-беляк, акклиматизированная (в сосновых борах) белка-телеутка, из мышевидных - красная полевка и лесная мышь, а из насекомоядных - обыкновенная и крошечная землеройка — бурозубки, а также малочисленный европейский еж.

Из птиц, населяющих лес, - тетерев, белая куропатка, дятлы (большой пестрый и черный), синицы (большая длиннохвостая, князек, черноголовая гаичка), овсянки (белошапочная, садовая), горлицы (обыкновенная и большая), козодой, кукушка, дрозд-деряба, иволга, сорокопуты (серый, чернолобый, кулан); в годы урожая сосны прилетают стаи еловых клестов. В лесостепи встречаются также совы (ушастая, сплюшка, болотная), дневные хищные птицы (орел-могильник, большой подорлик, обыкновенный сарыч, черный коршун, обыкновенная пустельга, сокол-чеглок), а также сорока, серая ворона, галка, грач. Из мелких воробьиных местами нередко лесной конек, черноголовый чекан.

Из насекомых в лесах распространены пилильщик березовый, пяденица березовая, рогохвост березовый, хрущ майский, бесчисленные двукрылые - комары, мошки, мокрецы; многочисленны муравьи, особенно на лесных опушках.

На степных участках этой зоны широко распространены, но не особенно многочисленны типичные степные животные. Наибольшего распространения и

численности они достигают в южной части степной зоны. Здесь, как и в лесостепи, повсеместны обыкновенный хомяк, хищные звери - волк, лисица, избегающие леса, корсак и степной хорь, заяц-русак, степная пищуха. Зимой нередок в степи, особенно около озер и рек, заяц-беляк. Широко распространены в равнинной и всхолмленной степях сурок-байбак, отсутствующий лишь в местах с близким залеганием грунтовых вод и массиве горных пород. На низкотравных участках степи, преимущественно на выгонах и около поселков, по всей области встречаются суслики: в северной половине области - краснощекий, а в южной - малый. Местами они вредят посевам, но в целом их численность невысока, и вред незначителен. Из тушканчиков широко распространен лишь большой, в то время как прыгун встречается лишь изредка и только на Ю.-В. области.

По всей области в степи встречаются степная мышовка и разнообразные мышевидные грызуны, служащие основным кормом ценным пушным зверям. Из мышевидных по всей области в соответствующих биотопах встречаются годами многочисленная пеструшка (в злаковых степях), узкочерепная полевка (в разнотравных степях, зарослях степных кустарников, в не слишком влажных лугах). Лишь на сыроватых лугах, чаще возле водоемов, встречаются водная крыса и полевка-экономка, в то время как ведущая подземный образ жизни слепушонка предпочитает выгоны и опустыненные степи с обилием эфемероидов, особенно тюльпанов и луков. Из грызунов-семеноядов в зарослях мелкокошья, кустарников и высокотравья повсеместно встречается лесная мышь, спорадично, лишь в северной половине области, - немногочисленная полевая мышь, кое-где редко обнаруживается мышь-малютка, домовая мышь. Из насекомоядных в степях на сыроватых участках с кустарником и высокотравьем можно встретить землероек, в частности, арктическую и среднюю. Немногочислен ушастый еж. Летучие мыши в равнинной степи редки.

Видовой состав птиц степей довольно однообразен. Наиболее массовыми являются жаворонки: полевой, рогатый, белокрылый и особенно жаворонок черный, который является эндемиком степей СНГ, самым крупным и на зиму не покидает просторов Центрального Казахстана. Зимой, собравшись в большие стаи (самцы и самки отдельно), птицы кочуют в поисках семян (основного корма) по малоснежным местам, часто по дорогам. Ночуют в снежных ямах, защищенных от ветра, там, где снег более рыхлый. Характерны для степей, но гораздо малочисленные каменки: плясунья и обыкновенная, полевой конек, а для увлажненных лугов - желтая трясогузка. Из крупных птиц характерны для равнинной степи журавли-красавки, которые за последние 10-15 лет стали

многочисленнее и селятся даже в антропогенных биотопах - на посевах житняка и пшеницы.

Из-за неумеренной распашки и эксплуатации степей резко сокращалась численность дрофы, стрепета, которые теперь редки даже на охраняемых территориях, в т. ч. в Кургальджинском заповеднике. На приречных и приозерных участках степи в норах байбаков гнездятся нередкие утки - пеганки и малочисленные, предпочитающие расщелины скал и нагромождения крупных камней, огари. Неподалеку от водоемов на территории области гнездится изредка саджа. Из хищных птиц наиболее характерны степной орел, степная пустельга и луни.

Разнообразен животный мир водоемов и побережий многочисленных рек и озер с зарослями ивняка, тростника, рогоза и других влаголюбивых растений. По берегам крупных озер водится кабан, обычна, а местами многочисленна, акклиматизированная ондатра; в иные годы очень многочисленна водная крыса, а из насекомоядных во многих местах встречается водная землеройка - обыкновенная кутора. В прибрежных зарослях широко распространен барсук. Особенно разнообразна у водоемов фауна птиц. Из водоплавающих гнездятся многочисленные утки (кряква, чирок, серая шилохвость, широконоска, красноголовый нырок, хохлатый чернеть), серый гусь, лебеди (обычен шипун, редок кликун) и сильно сократившиеся в численности за последние 30 лет фламинго. На водоемах обитают лысуха и камышница, поганки (чомга, серощекая, малая, черношейная), чайки (серебристая, сизая, озерная, малая), крачки (речная, черная, светлокрылая, белощекая, чеграва). Возле водоемов держатся также нередкие желтая, серая и редкая большая белая цапли, а также большая выпь.

Из рукокрылых встречаются усатая, водная и пудовая ночницы и северный кожанок. Изредка встречаются, но, видимо, теперь уже не гнездятся, питающиеся в основном рыбой, хищные птицы - орлан-белохвост и скопа, болотный лунь. Из воробьиных в зарослях кустарников, чаще у воды, гнездится варакушка, в тростниках - усатая синица и камышевки, в норах на обрывистых берегах местами нередко на гнездовье береговая ласточка и относительно редки обыкновенный зимородок и золотистая щурка; на сыроватых лугах обычна желтая трясогузка.

Около водоемов держится и большинство куликов (шилоклювка, ходулочник, большой веретенник, чибис, травник, поручейник, малый зуек), хотя некоторые из них (кречетка, авдотка, тиркушка, большой кроншнеп, азиатский зуек) мало связаны с

водоемами и могут гнездиться вдали от них. Из насекомых многочисленны стрекозы, служащие кормом чайкам, крачкам, мелким хищным птицам, особенно чеглоку.

Фауна рептилий и особенно амфибий бедна. По всей области из рептилий распространены обыкновенный уж, узорчатый полоз, степная гадюка, пряткая ящерица, а из амфибий - зеленая жаба и остромордая лягушка. Лишь на Ю. области изредка встречаются ядовитый щитомордник и разноцветная ящурка.

Гораздо разнообразнее ихтиофауна. Наиболее распространенной и массовой рыбой является золотой карась, живущий в подавляющем большинстве озер и рек. По всей области распространены язь, плотва, линь, щука, сибирский елец, речной окунь, ерш, налим, серебряный карась, пескарь. Лишь в бассейне Ишима встречаются немногочисленные сибирский хариус, ленок, сибирская и ледовито-морская миноги, пестрый подкаменщик и некоторые другие виды. Из беспозвоночных животных многочисленны насекомые, особенно саранчовые, например, крестовая, белополосая, сибирская и темно-красная кобылки, кузнечики, жуки-щелкуны полосатый и темный, земляные мошки, луговые мотыльки и др.

Особенно своеобразна фауна низкогорного массива Ерейментау. Она наиболее разнообразна, так как помимо лесных и степных животных здесь обитает целый ряд северных и горных реликтов. Среди последних следует прежде всего отметить горного барана - архара, еще недавно встречавшегося севернее города Ерментау в гранитном мелкосопочнике Койтас. Здесь же в горах широко распространена обитательница скал - плоскочерепная полевка. В скалах гнездятся пестрый каменный дрозд, скалистая овсянка, индийская пеночка, горихвостка-чернушка, а из беспозвоночных — крупный муравей — скальный кампонотус. В Ерейментау гнездится беркут, а в мелкосопочнике Койтас - могильник и сарыч.

На территории области обитает ряд акклиматизированных видов. Это завезенная из Северной Америки ондатра, из боров Прииртышья - белка-телеутка, из рыб вселены сазан, толстолобик, белый амур (из р. Амур), рипус. Из реликтовых видов имеются плейстоценовые северные и южные. К первым, например, относятся европейский еж, красная полевка, полевка-экономка, белая куропатка, большой пестрый и черный дятлы, налим, речной рак и многие другие, ко вторым - архар, пестрый каменный дрозд, индийская пеночка, горихвостка-чернушка, скальная овсянка, монгольский подвид тетерева, фламинго, щитомордник и целый ряд беспозвоночных.

Наличие редких, исчезающих и занесенных в Красную книгу видов животных

На территории области встречаются следующие животные, занесенные в Красную книгу: архар, балобан, беркут, дрофа, журавль-красавка, казарка краснозобная, колпицы, кречетка, могильник, орел степной, орландолгохвост, пеликан кудрявый, савка, скопа, стрепет, фламинго, хохотун черноголовый, в Красную книгу внесены также лыбка степная, краснотел пахучки, шмель моховый, шмель лезус, мелитурга булавоусая, рофитоидес серый, сколия степная, ктырь гигантский, павлинный глаз малый ночной, совка шпорниковая, махаон, подалирий, аполлон.

Для охраны редких, исчезающих или ценных видов животных на территории области созданы Кургальджинский государственный заповедник и ряд заказников.

Характеристика воздействия объекта на видовой состав, численность фауны, ее генофонд, среду обитания, условия размножения, пути миграции и места концентрации животных в процессе строительства и эксплуатации объекта, оценка адаптивности видов

За последние десятилетия по естественным причинам и вследствие влияния антропогенных факторов на рассматриваемой территории изменились как ареалы ряда видов животных, так и их численность.

Антропогенное воздействие на ландшафты повлияло и на пролет птиц в рассматриваемом районе.

Возникшие специфические элементы ландшафта отличаются сложным рельефом, нарушенным и загрязненным почвенным покровом, разреженной вторичной растительностью. Птиц здесь обычно немного, так как к прочим условиям добавляется еще постоянное присутствие человека и работающей техники.

В результате производственной деятельности техногенное преобразование может оказаться одной из причин, способной сократить места обитания, на которых могут жить в состоянии естественной свободы различные виды животных. При этом возможно как уничтожение или разрушение критических биотопов (мест размножения, нор, гнезд и т.д.), так и подрыв кормовой базы и уничтожение отдельных особей.

Частичная трансформация ландшафта обычно сопровождается загрязнением территории, что обуславливает их совместное действие.

Вместе с тем, производственная деятельность может привести к созданию новых местообитаний (различные насыпи, каналы, карьеры, насыпные грунтовые дороги и т.д.),

способствующих проникновению и расселению ряда видов животных на освоенную территорию.

Воздействие на животный мир может быть прямым, косвенным, кумулятивным, остаточным:

- прямое воздействие будет проявляться через вытеснение, сублетальную деградацию здоровья, гибель представителей животного мира;
- косвенное воздействие возможно в результате изменения естественной среды обитания (создание, потеря, улучшение, деградация или разделение), появлении новых видов животных и насекомых;
- кумулятивное воздействие возможно в периодической потери мест обитания связанной с проведением работ в прошлом и будущем;
- остаточное воздействие проявится в интродукции (акклиматизации) чуждых видов животных.

Основными составляющими проявления фактора беспокойства являются шум и вибрация работающей техники и оборудования, передвижение людей и транспортных средств, свет. Факторы беспокойства также могут повлиять на снижение численности популяций различных представителей фауны.

Загрязнение территории ГСМ при работе автотранспорта может вызывать интоксикацию и гибель животных, преимущественно мелких млекопитающих, наземно гнездящихся птиц, насекомых и пресмыкающихся. Вибрация может послужить причиной сублетальной деградации здоровья животных и птиц:

- неудачной беременности, повышения количества выкидышей у млекопитающих;
- снижения кладки яиц у птиц и рептилий;
- меньших кормовых ресурсов близ гнездования/лежки, что приводит к повышенному соперничеству между потомством птиц;
- покидания гнезд.

Возможные нарушения целостности естественных сообществ, среды обитания, условий размножения, воздействие на пути миграции и места концентрации животных, сокращение их видового многообразия в зоне воздействия объекта, оценка последствий этих изменений и нанесенного ущерба окружающей среде

Возможные нарушения целостности естественных сообществ, среды обитания, условий размножения, воздействие на пути миграции и места концентрации животных,

сокращения их видового многообразия в зоне воздействия объекта, оценка последствий этих изменений и нанесенного ущерба окружающей среде не будет, так как строительные работы планируется произвести на селитебной зоне.

Мероприятия по предотвращению негативных воздействий на биоразнообразие, его минимизации, смягчению, оценка потерь биоразнообразия и мероприятия по их компенсации, мониторинг проведения этих мероприятий и их эффективности (включая мониторинг уровней шума, загрязнения окружающей среды, неприятных запахов, воздействий света, других негативных воздействий на животных)

Охрана окружающей среды и предотвращение ее загрязнения в процессе ведения работ сводится к определению предполагаемого воздействия на компоненты окружающей природной среды (в т.ч. животный мир), разработке природоохранных мероприятий, сводящих к минимуму возможное воздействие.

Основные мероприятия по минимизации отрицательного антропогенного воздействия на животный мир должны включать:

- инструктаж персонала о недопустимости охоты на животных, бесцельном уничтожении пресмыкающихся;
- строгое соблюдение технологии;
- запрещение кормления и приманки диких животных;
- запрещение браконьерства и любых видов охоты;
- использование техники, освещения, источников шума должно быть ограничено минимумом;
- работы по восстановлению деградированных земель.

Для сохранения среды обитания животных необходимо ограничить количество подъездных дорог.

Рекомендуется предусматривать следующие меры: защита птиц от поражения электрическим током, путем применения "холостых" изоляторов; ограждение всех технологических площадок, исключающее случайное попадание на них животных.

Процессы работ характеризуются высокими темпами работ, минимальной численностью одновременно занятых работников, минимизацией монтажных операций на территории ремонтной базы, высокой квалификацией персонала, минимальной площадью земель, отводимых во временное пользование для технологических и социальных нужд работников на время работ, оптимизация транспортной схемы и др.

Необходимо обратить особое внимание на снижение отрицательного воздействия на особо охраняемые виды животных, занесенных в Красную книгу РК. В частности пропагандировать среди обслуживающего персонала недопустимость отлова и уничтожения пресмыкающихся. Предотвратить фактор беспокойства для птиц в гнездовой период. Проводить разъяснительную работу о предотвращении разорения легкодоступных гнезд и необходимости охраны хищных птиц.

При условии выполнения всех природоохранных мероприятий влияние от деятельности предприятия можно будет свести к минимуму.

9 ОЦЕНКА ВОЗДЕЙСТВИЙ НА ЛАНДШАФТЫ И МЕРЫ ПО ПРЕДОТВРАЩЕНИЮ, МИНИМИЗАЦИИ, СМЯГЧЕНИЮ НЕГАТИВНЫХ ВОЗДЕЙСТВИЙ, ВОССТАНОВЛЕНИЮ ЛАНДШАФТОВ В СЛУЧАЯХ ИХ НАРУШЕНИЯ.

Работы при строительстве многоквартирного жилого комплекса со встроенными помещениями, паркингом и бизнес центром исключают значительное изменение ландшафта и влияния на земельные ресурсы. Строительно-монтажные работы проводится на освоенной территории. Воздействия на ландшафты данным проектом не предусматривается.

10 ОЦЕНКА ВОЗДЕЙСТВИЙ НА СОЦИАЛЬНО-ЭКОНОМИЧЕСКУЮ СРЕДУ

Современные социально-экономические условия жизни местного населения, характеристика его трудовой деятельности

Промышленность города представлена преимущественно обрабатывающей промышленностью, ее доля составляет 89,6%. За прошедшие 4 года обрабатывающая промышленность показывает стабильный рост, объемы выпуска выросли более чем в 2 раза, ИФО за 2019 год составил 18,9%, занятость выросла в 2,5 раза, создано более 23 тыс. новых рабочих мест. За январь-декабрь 2020 года объем промышленного производства составил свыше 1 трлн 43 млрд тг, объем производства обрабатывающей промышленности составил 936,5 млрд тг.

Если ранее основную долю в обрабатывающей промышленности занимало машиностроение – 50%, то в 2020 году основной отраслью стала металлургия – 56,5%, чему способствовала деятельность первого Индустриального парка. По итогам 2020 года было введено в эксплуатацию 10 проектов на сумму 23 млрд тг, с созданием порядка 1000 рабочих мест. В рамках реализации программы «Экономики простых вещей», акиматом совместно с банками второго уровня ведется активная работа по разъяснению и привлечению потенциальных предпринимателей. В работе Проектного офиса одобрено 38 проектов, количество рабочих мест 1092. Поддержанные проекты относятся к сферам обрабатывающей промышленности, здравоохранения, строительной индустрии.

В 2020 году, несмотря на пандемию коронавируса, акиматом столицы не прекращались работы по привлечению частных инвестиций на реализацию важных для горожан и города проектов. В прошлом году в столицу привлечено 1,1 триллиона тенге. Это на 21,5% больше, чем в 2019 году. Во время карантина строительные работы не останавливались, велись со строгим соблюдением саннорм. В 2020 году в столице построено и введено в эксплуатацию свыше 3,0 млн кв. м жилья, что почти в 2 раза больше чем в 2019 году. В прошлом году была запущена работа домостроительного комбината ModeX. Домостроительные комбинаты помогают при строительстве жилья: позволяют сократить сроки строительства, снизить себестоимость жилья и повысить качество домов. Сами региональные советы по привлечению инвестиций перевели в онлайн-режим. На 16 инвестзаседаниях одобрили свыше 110 проектов. В первую очередь поддержку получили те проекты, которые необходимы как горожанам, так и городу. Это в

сфере образования, здравоохранения, промышленности, логистики и торговли, спорте, жилья и т.д. Для обеспечения продовольственной безопасности и снабжения рынка местным товаром поддержали проекты по строительству хлебозавода, молокозавода, овощехранилища, оптово-распределительных центров. Также проекты по производству кранов и лифтов. Кроме того, поддержали ряд проектов по выпуску масок, средств личной гигиены и индивидуальной защиты. Ряд предприятий выступили с инициативой переориентировать свою деятельность на производство медицинских масок, защитных костюмов и т.д.

Влияние намечаемого объекта на регионально-территориальное природопользование

Влияние планируемого объекта на регионально-территориальное природопользование будет незначительным так как строительные работы временные, выбросы загрязняющих веществ на период строительства составит 0.242792 г/с, 2.11258491 т/г.

Прогноз изменений социально-экономических условий жизни местного населения при реализации проектных решений объекта (при нормальных условиях эксплуатации объекта и возможных аварийных ситуациях)

Создание новых рабочих мест и сопутствующее этому повышение личных доходов персонала, занятого в реализации проекта, будут неизбежно сопровождаться мероприятиями по улучшению социально-бытовых условий проживания, активизацией сферы обслуживания. Образование новых рабочих мест, повышение доходов части населения, увеличение социально-экономической привлекательности региона, приток приезжих, занятых в рамках проекта, на территорию проектируемых работ являются прямым воздействием на демографическую ситуацию.

Санитарно-эпидемиологическое состояние территории и прогноз его изменений в результате намечаемой деятельности

При проведении строительных работ, выбросы загрязняющих веществ в атмосферу не будут достигать 1 ПДК и воздействовать на здоровье населения. Санитарно-эпидемиологическое состояние территории не измениться. В целом, проведенная оценка воздействия реализации проекта на социально-экономическую среду позволяет сделать вывод, что данный объект не окажет негативного воздействия на социально-экономическую сферу и воздействие проекта в целом будет положительное.

Предложения по регулированию социальных отношений в процессе намечаемой хозяйственной деятельности

Хозяйственная деятельность с использованием рекомендуемых техники и технологий не окажет отрицательного воздействия на санитарно-экологические условия проживания местного населения, обеспечит незначительное воздействие на окружающую среду, при несомненно значимом социально-экономическом эффекте - обеспечение занятости населения с вытекающими из этого другими положительными последствиями (платежи в бюджет, социальная стабильность и др.).

11 ОЦЕНКА ЭКОЛОГИЧЕСКОГО РИСКА РЕАЛИЗАЦИИ НАМЕЧАЕМОЙ ДЕЯТЕЛЬНОСТИ В РЕГИОНЕ

Ценность природных комплексов (функциональное значение, особо охраняемые объекты), устойчивость выделенных комплексов (ландшафтов) к воздействию намечаемой деятельности

При разработке раздела ООС были соблюдены основные принципы проведения оценки воздействия на окружающую среду, а именно:

- интеграции (комплексности) - рассмотрение вопросов воздействия хозяйственной деятельности на окружающую среду, местное население, сельское хозяйство и промышленность осуществляется в их взаимосвязи с технологическими, техническими, социальными, экономическими планировочными и другими решениями;
- учет экологической ситуации на территории, оказывающейся в зоне влияния деятельности;
- информативность;
- понимание целостного характера проводимых процедур, выполнение их с учетом взаимосвязи возникающих экологических последствий с социальными, экологическими и экономическими факторами.

Комплексная оценка последствий воздействия на окружающую среду при нормальном (без аварий) режиме эксплуатации объекта

При рассмотрении производственной деятельности выявлены источники воздействия на окружающую среду, проведена покомпонентная оценка их воздействия на природные среды и объекты.

Основными компонентами природной среды, подвергающимися значительным по масштабу воздействиям, являются почвенно-растительный покров, воздушный бассейн, подземные воды, недра, флора и фауна района, социальная среда. На основании анализа современной ситуации, принятых проектных решений и их прогнозируемых последствий ниже дается обобщенная схема их воздействия на отдельные среды.

Вероятность аварийных ситуаций (с учетом технического уровня объекта и наличия опасных природных явлений), при этом определяются источники, виды аварийных ситуаций, их повторяемость, зона воздействия

Во избежание возникновения аварийных ситуаций и обеспечения безопасности на всех этапах работ необходимо соблюдение проектных норм. Для снижения степени риска

при организации работ предусмотрены меры по предотвращению (снижению) аварийных ситуаций, которые включают организационные меры, перечень ответственности лиц, план передачи сообщений, подробные данные об аварийной службе и др.

Прогноз последствий аварийных ситуаций для окружающей среды (включая недвижимое имущество и объекты историко-культурного наследия) и население

Под аварией понимается нарушение технологических процессов на производстве, повреждение трубопроводов, емкостей, хранилищ, транспортных средств, приводящее к выбросам сильно действующих ядовитых веществ в атмосферу в количествах, которые могут вызвать массовое поражение людей и животных.

Перечень последствий в результате развития аварийной ситуации включает:

- загрязнение атмосферного воздуха;
- возможность возникновения пожара.

Для предупреждения возникновения аварий необходимо также проведение следующих мероприятий:

- использование технически исправного оборудования;
- своевременное и качественное проведение технического обслуживания и ремонтов;
- проведение контроля технического состояния оборудования;
- повышение уровня технического образования персонала.

Рекомендации по предупреждению аварийных ситуаций и ликвидации их последствий

- минимальное вмешательство в сложившиеся к настоящему времени природные экосистемы;
- использование новейших экологических природосберегающих технологий;
- сведение к минимуму любых воздействий на окружающую среду в процессе проведения работ;
- полное восстановление нарушенных компонентов окружающей природной среды после завершения работ, если такие нарушения были неизбежны.

Для преодоления последствий возможного загрязнения, предусмотрено проведение мониторинга окружающей среды. По полученным в процессе мониторинга результатам анализа выбросов и погодных условий можно регулировать нагрузки на компоненты окружающей среды.

СПИСОК ИСПОЛЬЗОВАННЫХ ИСТОЧНИКОВ

1. Экологический Кодекс РК от 2 января 2021 года № 400-VI ЗРК.
2. Инструкция по организации и проведению экологической оценки. Утверждена Приказом Министра экологии, геологии и природных ресурсов Республики Казахстан от 30 июля 2021 года № 280.
3. Классификатор отходов. Утверждена Приказом и.о. Министра экологии, геологии и природных ресурсов Республики Казахстан от 6 августа 2021 года № 314
4. РНД 211.2.02.05-2004 Методика расчета выбросов загрязняющих веществ в атмосферу при нанесении лакокрасочных материалов (по величинам удельных выбросов).
5. Сборник методик по расчету выбросов вредных веществ в атмосферу различными производствами, Алматы, 1996
6. «Методика расчета выбросов загрязняющих веществ в атмосферу от предприятий по производству строительных материалов», Приложение № 11 к приказу Министра охраны окружающей среды Республики Казахстан от 18.04. 2008 г.
7. Методика расчета выбросов загрязняющих веществ в атмосферу при сварочных работах (по величинам удельных выбросов). РНД 211.2.02.03-2004. Астана, 2005
8. Методика расчета выбросов загрязняющих веществ от автотранспортных предприятий Приложение № 3 к приказу Министра охраны окружающей среды Республики Казахстан от «18» 04 2008 года № 100 -п.
9. Методические указания по расчету выбросов загрязняющих веществ в атмосферу от мусоросжигательных и мусороперерабатывающих заводов, Москва, 1989
10. Методические указания по расчету выбросов загрязняющих веществ в атмосферу от установок малой производительности по термической переработке твердых бытовых отходов и промотходов, Москва, 1998
11. Методика расчета выбросов вредных веществ от предприятий дорожно-строительной отрасли.

ПРИЛОЖЕНИЯ

Приложение 1 – Справка РГП «Казгидромет»

«КАЗГИДРОМЕТ» РМК

ҚАЗАҚСТАН
РЕСПУБЛИКАСЫ
ЭКОЛОГИЯ,
ЖӘНЕ ТАБИҒИ
РЕСУРСТАР
МИНИСТРЛІГІ

РГП «КАЗГИДРОМЕТ»

МИНИСТЕРСТВО
ЭКОЛОГИИ И
ПРИРОДНЫХ
РЕСУРСОВ
РЕСПУБЛИКИ
КАЗАХСТАН

22.04.2025

1. Город - Астана
2. Адрес - Астана, Есильский район
4. Организация, запрашивающая фон - ТОО \"ABC Engineering\"
5. Объект, для которого устанавливается фон - -----
6. Разрабатываемый проект - РООС
7. Перечень вредных веществ, по которым устанавливается фон: Азота диоксид, Взвеш.в-ва, Диоксид серы, Углерода оксид, Азота оксид,

Значения существующих фоновых концентраций

Номер поста	Примесь	Концентрация Сф - мг/м ³				
		Штиль 0-2 м/сек	Скорость ветра (3 - U ³) м/сек			
			север	восток	юг	запад
№9,7	Азота диоксид	0.2435	0.3386	0.3675	0.3279	0.3218
	Диоксид серы	0.0626	0.0422	0.059	0.0726	0.0489
	Углерода оксид	1.8752	0.8422	1.8475	1.177	1.0173
	Азота оксид	0.138	0.1433	0.1845	0.1003	0.1127

Вышеуказанные фоновые концентрации рассчитаны на основании данных наблюдений за 2022-2024 годы.

Приложение 2 – Исходные данные

«УТВЕРЖДАЮ»

Директор ТОО «AS Development LTD»

_____ Булегенов О.К.

Наименование	Кол-во	Характеристика
1	2	3
Строительные материалы		<ul style="list-style-type: none"> • Щебень – 6124,97 т. • Гравий – 2385,99 т. • Песок – 2812,54 т. • Битум – 136,509 т
Лакокрасочные материалы		Способ окраски: кистью, валиком <ul style="list-style-type: none"> • грунтовка ГФ-021 – 0,56228 т; • уайт-спирит – 0,09 т; • растворитель Р-4 – 0,16422 т; • эмаль ХВ-124 – 0,00012 т; • эмаль ПФ-115 – 0,74162 т.
Сварочные материалы	1	<ul style="list-style-type: none"> • Сварочные электроды марки АНО-4 – 3,472 кг; • Ацетилен – 91,79 кг; • Пропан-бутан – 6319,847 кг; • Припой – 26,14 кг;
Грунт		<ul style="list-style-type: none"> • Насып - 12013,65 т; • Выемка – 12013,65 т;
Битумоварка	1	Параметры: <ul style="list-style-type: none"> • Время работы – 336,5277 час/период; • Расход дизельного топлива – 15кг/час;
Строительный мусор		<ul style="list-style-type: none"> • 50 т;
Количество рабочих, одновременно находящихся на строительной площадке – 180 человек		
Общий срок строительства – 15 месяцев		

Приложение 3 – Расчет выбросов загрязняющих веществ в атмосферу в период строительства

Источник №0001 - Подогрев битума

Расчет выбросов ЗВ от битумоварки			
Методика расчета выбросов вредных веществ от предприятий дорожно-строительной отрасли, в том числе от асфальто-бетонных заводов, Приложение 12 к Приказу Министра ООС РК от 18.04.2008 № 100-п "Сборник методик расчета выбросов загрязняющих веществ в атмосферу различными производствами" Алматы 1996 г.			
Исходные данные	Обозн.	Ед. измер.	Значение
Расход дизельного топлива	В	кг/ч	15
Время работы	Т	час/год	336,5277
Теплота сгорания дизельного топлива	Q	МДж/кг	43
Коэффициент, учитывающий долю потери теплоты вследствие химической неполноты сгорания топлива, обусловленной наличием в продуктах сгорания оксида углерода (из методики)	R		0,65
Потери теплоты вследствие химической неполноты сгорания топлива (таблица 2.2 методики)	q3	%	0,5
Потери теплоты вследствие механической неполноты сгорания топлива (таблица 2.2 методики)	q4	%	0,5
Количество оксидов азота, образующихся на 1 ГДж тепла (рис. 2.1)	KNO2	кг/ГДж	0,08
Коэффициент, зависящий от степени снижения выбросов оксида азота в результате применения технических решений	β		0
Содержание серы в топливе (из приложения 2.1)	Sr	%	0,3
Доля оксидов серы связываемых летучей золой топлива	h'SO2		0,02
Доля оксидов серы связываемых в золоуловителе	h''SO2		0
Зольность топлива	A'	%	0,025
	λ		0,01
Расчет выбросов:			
Оксид углерода			
$P_{CO2} = 0,001 * C_{co} * V * (1 - q_4 / 100)$		кг/ч	0,208576875
		г/с	0,057938
		т/год	0,070192
$C_{co2} = q_3 * R * Q$			13,975
Оксиды азота			
$P_{NO2} = 0,001 * V * Q * K_{NO2} (1 - \beta)$		кг/ч	0,05160000
		г/с	0,01433333
		т/год	0,01736483
Разбивка на NO2 и NO			
	NO2	г/с	0,011467
		т/год	0,013892
	NO	г/с	0,001863
		т/год	0,002257
Оксиды серы			

$P_{SO_2}=0,02BS^F(1-\eta'_{SO_2})(1-\eta''_{SO_2})$		кг/ч	0,088200
		г/с	0,024500
		т/год	0,029682
Твердые частицы (сажа)			
$P_{ТВ} = V \cdot A^Г \cdot \lambda (1 - \eta)$		кг/ч	0,003750
		г/с	0,001042
		т/год	0,001262

Источник № 6001 – Работа со строительными материалами

Расчет выбросов ЗВ			
. Методика расчета нормативов выбросов от неорганизованных источников п. 3 Расчетный метод определения выбросов в атмосферу от предприятий по производству строительных материалов Приложение №11 к Приказу Министра охраны окружающей среды Республики Казахстан от 18.04.2008 №100-п			
Источник № 6001 Гравий			
Наименование	Обознач.	Знач.	Ед.изм.
Весовая доля пылевой фракции в материале(табл.3.1.1)	K1	0,01	
Доля пыли, переходящей в аэрозоль(табл.3.1.1)	K2	0,001	
Коэффициент обеспыливания при грануляции (п. 2.8)	KE	0,1	
Степень открытости: с 4-х сторон			
Коэффициент, учитывающий степень защищенности узла(табл.3.1.3)	K4	1	
Скорость ветра (среднегодовая),	G3SR	2,6	м/с
Коэфф., учитывающий среднегодовую скорость ветра(табл.3.1.2)	K3SR	1,2	
Скорость ветра (максимальная), м/с	G3	8	
Коэфф., учитывающий максимальную скорость ветра(табл.3.1.2)	K3	1,7	
Коэфф., учитывающий влажность материала(табл.3.1.4)	K5	1	
Размер куска материала	G7	20	мм
Коэффициент, учитывающий крупность материала(табл.3.1.5)	K7	0,5	
Высота падения материала	GB	1,5	
Коэффициент, учитывающий высоту падения материала(табл.3.1.7)	B	0,6	
Суммарное количество перерабатываемого материала		2	Т/час
Суммарное количество перерабатываемого материала		2385,99	т/год
Эффективность средств пылеподавления, в долях единицы	NJ	0	
Расчет			
Примесь 2908 - Пыль неорганическая 70-20%			
Максимально-разовый выброс			
$GC = K1 * K2 * K3 * K4 * K5 * K7 * K8 * K9 * KE * B * GMAX * 10^6 / 3600 * (1-NJ)$		0,000283	г/сек
Продолжительность пересыпки в минутах (не более 20)	TT	1,000000	
Максимальный разовый выброс, с учетом 20-ти минутного осреднения,			г/сек
$GC = GC * TT * 60 / 1200$		0,000014	
Валовый выброс пыли			
$MC = K1 * K2 * K3SR * K4 * K5 * K7 * K8 * K9 * KE * B * GGOD * (1-NJ)$		0,00085896	т/год

Расчет выбросов ЗВ	
Методика расчета нормативов выбросов от неорганизованных источников п. 3 Расчетный метод определения выбросов в атмосферу от предприятий по производству строительных материалов	

<i>Приложение №11 к Приказу Министра охраны окружающей среды Республики Казахстан от 18.04.2008 №100-п</i>			
Источник № 6001 Песок природный			
Наименование	Обознач.	Знач.	Ед.изм.
Весовая доля пылевой фракции в материале(табл.3.1.1)	K1	0,05	
Доля пыли, переходящей в аэрозоль(табл.3.1.1)	K2	0,02	
Коэффициент обеспыливания при грануляции (п. 2.8)	KE	0,1	
Степень открытости: с 4-х сторон			
Коэффициент, учитывающий степень защищенности узла(табл.3.1.3)	K4	1	
Скорость ветра (среднегодовая),	G3SR	2,6	м/с
Коэфф., учитывающий среднегодовую скорость ветра(табл.3.1.2)	K3SR	1,2	
Скорость ветра (максимальная), м/с	G3	8	
Коэфф., учитывающий максимальную скорость ветра(табл.3.1.2)	K3	1,7	
Коэфф., учитывающий влажность материала(табл.3.1.4)	K5	1	
Размер куска материала	G7	2	мм
Коэффициент, учитывающий крупность материала(табл.3.1.5)	K7	0,8	
Высота падения материала	GB	1,5	
Коэффициент, учитывающий высоту падения материала(табл.3.1.7)	B	0,6	
Суммарное количество перерабатываемого материала		2	Т/час
Суммарное количество перерабатываемого материала		2812,54	т/год
Эффективность средств пылеподавления, в долях единицы	NJ	0	
Влажность материала	VL	0,5	%
Расчет			
Примесь 2908 - Пыль неорганическая 70-20%			
<i>Максимально-разовый выброс</i>			
$GC = K1 * K2 * K3 * K4 * K5 * K7 * K8 * K9 * KE * B * GMAX * 10^6 / 3600 * (1-NJ)$		0,045333	г/сек
Продолжительность пересыпки в минутах (не более 20)	TT	1,000000	
Максимальный разовый выброс, с учетом 20-ти минутного осреднения,			г/сек
$GC = GC * TT * 60 / 1200$		0,002267	
<i>Валовый выброс пыли</i>			
$MC = K1 * K2 * K3SR * K4 * K5 * K7 * K8 * K9 * KE * B * GGOD * (1-NJ)$		0,162002	т/год

Расчет выбросов ЗВ			
<i>. Методика расчета нормативов выбросов от неорганизованных источников п. 3 Расчетный метод определения выбросов в атмосферу от предприятий по производству строительных материалов Приложение №11 к Приказу Министра охраны окружающей среды Республики Казахстан от 18.04.2008 №100-п</i>			
Источник № 6001 щебень до 40			
Наименование	Обознач.	Знач.	Ед.изм.
Весовая доля пылевой фракции в материале(табл.3.1.1)	K1	0,04	
Доля пыли, переходящей в аэрозоль(табл.3.1.1)	K2	0,02	
Коэффициент обеспыливания при грануляции (п. 2.8)	KE	0,1	
Степень открытости: с 4-х сторон			
Коэффициент, учитывающий степень защищенности узла(табл.3.1.3)	K4	1	

Скорость ветра (среднегодовая),	G3SR	2,6	м/с
Коэфф., учитывающий среднегодовую скорость ветра(табл.3.1.2)	K3SR	1,2	
Скорость ветра (максимальная), м/с	G3	8	
Коэфф., учитывающий максимальную скорость ветра(табл.3.1.2)	K3	1,7	
Коэфф., учитывающий влажность материала(табл.3.1.4)	K5	1	
Размер куска материала	G7	40	мм
Коэффициент, учитывающий крупность материала(табл.3.1.5)	K7	0,5	
Высота падения материала	GB	1,5	
Коэффициент, учитывающий высоту падения материала(табл.3.1.7)	B	0,6	
Суммарное количество перерабатываемого материала		2	Т/час
Суммарное количество перерабатываемого материала		6124,97	т/год
Эффективность средств пылеподавления, в долях единицы	NJ	0	
Расчет			
Примесь 2908 - Пыль неорганическая 70-20%			
<i>Максимально-разовый выброс</i>			
$GC = K1 * K2 * K3 * K4 * K5 * K7 * K8 * K9 * KE * B * GMAX * 10^6 / 3600 * (1-NJ)$		0,022667	г/сек
Продолжительность пересыпки в минутах (не более 20)	TT	1,000000	
Максимальный разовый выброс, с учетом 20-ти минутного осреднения,			г/сек
$GC = GC * TT * 60 / 1200$		0,001133	
<i>Валовый выброс пыли</i>			
$MC = K1 * K2 * K3SR * K4 * K5 * K7 * K8 * K9 * KE * B * GGOD * (1-NJ)$		0,176399	т/год

		г/с	т/г
ИТОГО	пыль не органическая	0,003414	0,339260

Источник № 6002 –Разработка и засыпка грунта

Источник выделения 01. Работа бульдозера. Засыпка грунта

Методика расчета выбросов загрязняющих веществ в атмосферу от предприятий по производству строительных материалов. Приложение №11к Приказу Министра ООС РК от 18.04.2008 г. №100 -п.

Наименование	Обозн.	Ед. изм.	Кол-во
1. Исходные данные			
Количество переработанного грунта	Gчас	т/час	2,7809375
Плотность грунта	p	т/м ³	1,65
Объем грунта	Gгод	т	12013,65
Время работы	t	часы	4320,00
Вес. доля пыл. фракции в материале	K ₁		0,05
Доля пыли переходящая в аэрозоль	K ₂		0,02
Коэф.учитывающий метеоусловия	K ₃		1,2
Коэф.учит.местные условия	K ₄		1
Коэф.учит.влажность материала	K ₅		0,4
Коэф.учит.крупность материала	K ₇		0,4

Коэф.учит.высоту пересыпки	<i>B</i>		0,2
Эффективность средств пылеподавления	<i>n</i>	в долях ед-цы	0,5
2.Расчет выбросов			
Примесь: 2908 Пыль неорганическая: 70-20% SiO2			
Максимально-разовый выброс	<i>Мсек</i>	г/с	
$M_{сек} = K_1 * K_2 * K_3 * K_4 * K_5 * K_7 * B * G_{час} * 10^6 * (1-n) / 3600$			0,014832
Валовый выброс	<i>Мгод</i>	т/год	
$M_{год} = K_1 * K_2 * K_3 * K_4 * K_5 * K_7 * B * G_{год} * (1-n)$			0,230662

Источник выделения 01.Работа экскаватора . Разработка грунта			
Методика расчета выбросов загрязняющих веществ в атмосферу от предприятий по производству строительных материалов. Приложение №11к Приказу Министра ООС РК от 18.04.2008 г. №100 -п.			
Наименование	Обозн.	Ед. изм.	Кол-во
1. Исходные данные			
Количество переработанного грунта	<i>Gчас</i>	т/час	2,7809375
Плотность грунта	<i>p</i>	т/м ³	1,65
Объем грунта	<i>Gгод</i>	т	12013,65
Время работы	<i>t</i>	часы	4320,00
Вес. доля пыл. фракции в материале	<i>K₁</i>		0,05
Доля пыли переходящая в аэрозоль	<i>K₂</i>		0,02
Коэф.учитывающий метеоусловия	<i>K₃</i>		1,2
Коэф.учит.местные условия	<i>K₄</i>		1
Коэф.учит.влажность материала	<i>K₅</i>		0,4
Коэф.учит.крупность материала	<i>K₇</i>		0,2
Коэф.учит.высоту пересыпки	<i>B</i>		0,4
Эффективность средств пылеподавления	<i>n</i>	в долях ед-цы	0,5
2.Расчет выбросов			
Примесь: 2908 Пыль неорганическая: 70-20% SiO2			
Максимально-разовый выброс	<i>Мсек</i>	г/с	
$M_{сек} = K_1 * K_2 * K_3 * K_4 * K_5 * K_7 * B * G_{час} * 10^6 * (1-n) / 3600$			0,014832
Валовый выброс	<i>Мгод</i>	т/год	
$M_{год} = K_1 * K_2 * K_3 * K_4 * K_5 * K_7 * B * G_{год} * (1-n)$			0,230662

	г/с	т/г
2908	0,029664	0,461324

Источник № 6003 – Сварочные работы

Список литературы:

Методика расчета выбросов загрязняющих веществ в атмосферу при сварочных работах (по величинам удельных выбросов). РНД 211.2.02.03-2004. Астана, 2005

Коэффициент трансформации оксидов азота в NO₂, **KNO₂ = 0.8**

Коэффициент трансформации оксидов азота в NO, **KNO = 0.13**

РАСЧЕТ выбросов ЗВ от сварки металлов

Вид сварки: Ручная дуговая сварка сталей штучными электродами

Электрод (сварочный материал): АНО-4

Расход сварочных материалов, кг/год, $B = 3472$

Фактический максимальный расход сварочных материалов,

с учетом дискретности работы оборудования, кг/час, $B_{MAX} = 3$

Удельное выделение сварочного аэрозоля,

г/кг расходуемого материала (табл. 1, 3), $GIS = 17.8$

в том числе:

Примесь: 0123 Железо (II, III) оксиды (диЖелезо триоксид, Железа оксид) /в пересчете на железо/ (274)

Удельное выделение загрязняющих веществ,

г/кг расходуемого материала (табл. 1, 3), $GIS = 15.73$

Валовый выброс, т/год (5.1), $M = GIS \cdot B / 10^6 = 15.73 \cdot 3472 / 10^6 = 0.0546000$

Максимальный из разовых выброс, г/с (5.2), $G = GIS \cdot B_{MAX} / 3600 = 15.73 \cdot 3 / 3600 = 0.0131000$

Примесь: 0143 Марганец и его соединения /в пересчете на марганца (IV) оксид/ (327)

Удельное выделение загрязняющих веществ,

г/кг расходуемого материала (табл. 1, 3), $GIS = 1.66$

Валовый выброс, т/год (5.1), $M = GIS \cdot B / 10^6 = 1.66 \cdot 3472 / 10^6 = 0.0057600$

Максимальный из разовых выброс, г/с (5.2), $G = GIS \cdot B_{MAX} / 3600 = 1.66 \cdot 3 / 3600 = 0.0013830$

Примесь: 2908 Пыль неорганическая, содержащая двуокись кремния в %: 70-20 (шамот, цемент, пыль цементного производства - глина, глинистый сланец, доменный шлак, песок, клинкер, зола, кремнезем, зола углей казахстанских месторождений) (494)

Удельное выделение загрязняющих веществ,

г/кг расходуемого материала (табл. 1, 3), $GIS = 0.41$

Валовый выброс, т/год (5.1), $M = GIS \cdot B / 10^6 = 0.41 \cdot 3472 / 10^6 = 0.0014240$

Максимальный из разовых выброс, г/с (5.2), $G = GIS \cdot B_{MAX} / 3600 = 0.41 \cdot 3 / 3600 = 0.0003420$

ИТОГО:

Код	Наименование ЗВ	Выброс г/с	Выброс т/год
0123	Железо (II, III) оксиды (диЖелезо триоксид, Железа оксид) /в пересчете на железо/ (274)	0.0131	0.0546
0143	Марганец и его соединения /в пересчете на марганца (IV) оксид/ (327)	0.001383	0.00576
2908	Пыль неорганическая, содержащая двуокись кремния в %: 70-20 (шамот, цемент, пыль цементного производства - глина, глинистый сланец, доменный шлак, песок, клинкер, зола, кремнезем, зола углей казахстанских месторождений) (494)	0.000342	0.001424

Источник № 6004 – Медницкие работы

Расчет выбросов ЗВ от неорганизованных источников			
<i>Методика расчета выбросов загрязняющих веществ от автотранспортных предприятий Приложение № 3 к приказу Министра охраны окружающей среды Республики Казахстан от «18» 04 2008 года № 100 -п.</i>			
Источник № 6004 - Медницкие работы. Припой оловянно-свинцовые в чушках бессурьмянистые, марка ПОС30 ,ПОС40			
Исходные данные	Обозн.	Ед. измер.	Значение
удельное выделение загрязняющего вещества, на 1 сварку	q	<i>Свинец и его соединения (0184)</i>	0,51
		<i>Олова оксид (0168)</i>	0,28
масса израсходованного припоя за год	m	кг	26,14
годовое время работы оборудования, часов	T		50
Расчет выбросов:			
Максимально-разовый выброс:			
$M_{сек} = M_{год} \times 10^6 / T \times 3600$			
<i>Свинец и его соединения (0184)</i>		г/с	0,003703
<i>Олова оксид (0168)</i>		г/с	0,002033
Валовый выброс:			
$M_{год} = q \times t \times m / 1000000$			
<i>Свинец и его соединения (0184)</i>		т/год	0,000667
<i>Олова оксид (0168)</i>		т/год	0,000366

Источники №6005 – Газосварка

Список литературы:

Методика расчета выбросов загрязняющих веществ в атмосферу при сварочных работах (по величинам удельных выбросов). РНД 211.2.02.03-2004. Астана, 2005

Коэффициент трансформации оксидов азота в NO₂, **KNO₂ = 0.8**

Коэффициент трансформации оксидов азота в NO, **KNO = 0.13**

РАСЧЕТ выбросов ЗВ от сварки металлов

Вид сварки: Газовая сварка стали ацетилен-кислородным пламенем

Расход сварочных материалов, кг/год, **B = 91.79**

Фактический максимальный расход сварочных материалов,

с учетом дискретности работы оборудования, кг/час, **BMAX = 2**

Газы:

Расчет выбросов оксидов азота:

Удельное выделение загрязняющих веществ,

г/кг расходуемого материала (табл. 1, 3), **GIS = 22**

С учетом трансформации оксидов азота получаем:

Примесь: 0301 Азота (IV) диоксид (Азота диоксид) (4)

Валовый выброс, т/год (5.1), $\underline{M}_ = KNO_2 \cdot GIS \cdot B / 10^6 = 0.8 \cdot 22 \cdot 91.79 / 10^6 =$
0.0016160

Максимальный из разовых выброс, г/с (5.2), $\underline{G}_ = KNO_2 \cdot GIS \cdot BMAX / 3600 =$
0.8 \cdot 22 \cdot 2 / 3600 = 0.0097800

Примесь: 0304 Азот (II) оксид (Азота оксид) (6)

Валовый выброс, т/год (5.1), $\underline{M}_ = KNO \cdot GIS \cdot B / 10^6 = 0.13 \cdot 22 \cdot 91.79 / 10^6 =$
0.0002625

Максимальный из разовых выброс, г/с (5.2), $\underline{G}_ = KNO \cdot GIS \cdot BMAX / 3600 =$
0.13 \cdot 22 \cdot 2 / 3600 = 0.0015900

Вид сварки: Газовая сварка стали с использованием пропан-бутановой смеси

Расход сварочных материалов, кг/год, **B = 6319.847**

Фактический максимальный расход сварочных материалов,

с учетом дискретности работы оборудования, кг/час, **BMAX = 2**

Газы:

Расчет выбросов оксидов азота:

Удельное выделение загрязняющих веществ,

г/кг расходуемого материала (табл. 1, 3), **GIS = 15**

С учетом трансформации оксидов азота получаем:

Примесь: 0301 Азота (IV) диоксид (Азота диоксид) (4)

Валовый выброс, т/год (5.1), $\underline{M}_ = KNO_2 \cdot GIS \cdot B / 10^6 = 0.8 \cdot 15 \cdot 6319.847 / 10^6 =$
0.0758000

Максимальный из разовых выброс, г/с (5.2), $\underline{G}_ = KNO_2 \cdot GIS \cdot BMAX / 3600 =$
0.8 \cdot 15 \cdot 2 / 3600 = 0.0066700

Примесь: 0304 Азот (II) оксид (Азота оксид) (6)

Валовый выброс, т/год (5.1), $\underline{M}_ = KNO \cdot GIS \cdot B / 10^6 = 0.13 \cdot 15 \cdot 6319.847 / 10^6 =$
0.0123200

Максимальный из разовых выброс, г/с (5.2), $\underline{G}_ = KNO \cdot GIS \cdot BMAX / 3600 =$
0.13 \cdot 15 \cdot 2 / 3600 = 0.0010830

ИТОГО:

Код	Наименование ЗВ	Выброс г/с	Выброс т/год
0301	Азота (IV) диоксид (Азота диоксид) (4)	0.00978	0.077416
0304	Азот (II) оксид (Азота оксид) (6)	0.00159	0.0125825

Источник № 6006 – Покрасочные работы

Список литературы:

Методика расчета выбросов загрязняющих веществ в атмосферу при нанесении лакокрасочных материалов (по величинам удельных выбросов). РНД 211.2.02.05-2004. Астана, 2005

Технологический процесс: окраска и сушка

Фактический годовой расход ЛКМ, тонн, **$MS = 0.56228$**

Максимальный часовой расход ЛКМ, с учетом дискретности работы оборудования, кг, **$MSI = 0.1$**

Марка ЛКМ: Грунтовка ГФ-021

Способ окраски: Кистью, валиком

Доля летучей части (растворителя) в ЛКМ (табл. 2), %, **$F2 = 45$**

Примесь: 0616 Диметилбензол (смесь о-, м-, п- изомеров) (203)

Доля вещества в летучей части ЛКМ (табл. 2), %, **$FPI = 100$**

Доля растворителя, при окраске и сушке

для данного способа окраски (табл. 3), %, **$DP = 100$**

Валовый выброс ЗВ (3-4), т/год, **$\underline{M} = MS \cdot F2 \cdot FPI \cdot DP \cdot 10^6 = 0.56228 \cdot 45 \cdot 100 \cdot 100 \cdot 10^6 = 0.2530000$**

Максимальный из разовых выброс ЗВ (5-6), г/с, **$\underline{G} = MSI \cdot F2 \cdot FPI \cdot DP / (3.6 \cdot 10^6) = 0.1 \cdot 45 \cdot 100 \cdot 100 / (3.6 \cdot 10^6) = 0.0125000$**

Список литературы:

Методика расчета выбросов загрязняющих веществ в атмосферу при нанесении лакокрасочных материалов (по величинам удельных выбросов). РНД 211.2.02.05-2004. Астана, 2005

Технологический процесс: окраска и сушка

Фактический годовой расход ЛКМ, тонн, **$MS = 0.09$**

Максимальный часовой расход ЛКМ, с учетом дискретности работы оборудования, кг, **$MSI = 0.1$**

Марка ЛКМ: Растворитель Уайт-спирит

Способ окраски: Кистью, валиком

Доля летучей части (растворителя) в ЛКМ (табл. 2), %, **$F2 = 100$**

Примесь: 2752 Уайт-спирит (1294*)

Доля вещества в летучей части ЛКМ (табл. 2), %, **$FPI = 100$**

Доля растворителя, при окраске и сушке

для данного способа окраски (табл. 3), %, **$DP = 100$**

Валовый выброс ЗВ (3-4), т/год, $\underline{M}_- = MS \cdot F2 \cdot FPI \cdot DP \cdot 10^6 = 0.09 \cdot 100 \cdot 100 \cdot 100 \cdot 10^6 = 0.0900000$

Максимальный из разовых выброс ЗВ (5-6), г/с, $\underline{G}_- = MSI \cdot F2 \cdot FPI \cdot DP / (3.6 \cdot 10^6) = 0.1 \cdot 100 \cdot 100 \cdot 100 / (3.6 \cdot 10^6) = 0.0278000$

Список литературы:

Методика расчета выбросов загрязняющих веществ в атмосферу при нанесении лакокрасочных материалов (по величинам удельных выбросов). РНД 211.2.02.05-2004. Астана, 2005

Технологический процесс: окраска и сушка

Фактический годовой расход ЛКМ, тонн, $MS = 0.16422$

Максимальный часовой расход ЛКМ, с учетом дискретности работы оборудования, кг, $MSI = 0.1$

Марка ЛКМ: Растворитель Р-4

Способ окраски: Кистью, валиком

Доля летучей части (растворителя) в ЛКМ (табл. 2), %, $F2 = 100$

Примесь: 1401 Пропан-2-он (Ацетон) (470)

Доля вещества в летучей части ЛКМ (табл. 2), %, $FPI = 26$

Доля растворителя, при окраске и сушке

для данного способа окраски (табл. 3), %, $DP = 100$

Валовый выброс ЗВ (3-4), т/год, $\underline{M}_- = MS \cdot F2 \cdot FPI \cdot DP \cdot 10^6 = 0.16422 \cdot 100 \cdot 26 \cdot 100 \cdot 10^6 = 0.0427000$

Максимальный из разовых выброс ЗВ (5-6), г/с, $\underline{G}_- = MSI \cdot F2 \cdot FPI \cdot DP / (3.6 \cdot 10^6) = 0.1 \cdot 100 \cdot 26 \cdot 100 / (3.6 \cdot 10^6) = 0.0072200$

Примесь: 1210 Бутилацетат (Уксусной кислоты бутиловый эфир) (110)

Доля вещества в летучей части ЛКМ (табл. 2), %, $FPI = 12$

Доля растворителя, при окраске и сушке

для данного способа окраски (табл. 3), %, $DP = 100$

Валовый выброс ЗВ (3-4), т/год, $\underline{M}_- = MS \cdot F2 \cdot FPI \cdot DP \cdot 10^6 = 0.16422 \cdot 100 \cdot 12 \cdot 100 \cdot 10^6 = 0.0197000$

Максимальный из разовых выброс ЗВ (5-6), г/с, $\underline{G}_- = MSI \cdot F2 \cdot FPI \cdot DP / (3.6 \cdot 10^6) = 0.1 \cdot 100 \cdot 12 \cdot 100 / (3.6 \cdot 10^6) = 0.0033300$

Примесь: 0621 Метилбензол (349)

Доля вещества в летучей части ЛКМ (табл. 2), %, $FPI = 62$

Доля растворителя, при окраске и сушке

для данного способа окраски (табл. 3), %, $DP = 100$

Валовый выброс ЗВ (3-4), т/год, $\underline{M}_- = MS \cdot F2 \cdot FPI \cdot DP \cdot 10^6 = 0.16422 \cdot 100 \cdot 62 \cdot 100 \cdot 10^6 = 0.1018000$

Максимальный из разовых выброс ЗВ (5-6), г/с, $_G_ = MS1 \cdot F2 \cdot FPI \cdot DP / (3.6 \cdot 10^6) = 0.1 \cdot 100 \cdot 62 \cdot 100 / (3.6 \cdot 10^6) = 0.0172200$

Список литературы:

Методика расчета выбросов загрязняющих веществ в атмосферу при нанесении лакокрасочных материалов (по величинам удельных выбросов). РНД 211.2.02.05-2004. Астана, 2005

Технологический процесс: окраска и сушка

Фактический годовой расход ЛКМ, тонн, $MS = 0.00012$

Максимальный часовой расход ЛКМ, с учетом дискретности работы оборудования, кг, $MS1 = 0.1$

Марка ЛКМ: Эмаль ХВ-124

Способ окраски: Кистью, валиком

Доля летучей части (растворителя) в ЛКМ (табл. 2), %, $F2 = 27$

Примесь: 1401 Пропан-2-он (Ацетон) (470)

Доля вещества в летучей части ЛКМ (табл. 2), %, $FPI = 26$

Доля растворителя, при окраске и сушке

для данного способа окраски (табл. 3), %, $DP = 100$

Валовый выброс ЗВ (3-4), т/год, $_M_ = MS \cdot F2 \cdot FPI \cdot DP \cdot 10^6 = 0.00012 \cdot 27 \cdot 26 \cdot 100 \cdot 10^6 = 0.00000842$

Максимальный из разовых выброс ЗВ (5-6), г/с, $_G_ = MS1 \cdot F2 \cdot FPI \cdot DP / (3.6 \cdot 10^6) = 0.1 \cdot 27 \cdot 26 \cdot 100 / (3.6 \cdot 10^6) = 0.0019500$

Примесь: 1210 Бутилацетат (Уксусной кислоты бутиловый эфир) (110)

Доля вещества в летучей части ЛКМ (табл. 2), %, $FPI = 12$

Доля растворителя, при окраске и сушке

для данного способа окраски (табл. 3), %, $DP = 100$

Валовый выброс ЗВ (3-4), т/год, $_M_ = MS \cdot F2 \cdot FPI \cdot DP \cdot 10^6 = 0.00012 \cdot 27 \cdot 12 \cdot 100 \cdot 10^6 = 0.00000389$

Максимальный из разовых выброс ЗВ (5-6), г/с, $_G_ = MS1 \cdot F2 \cdot FPI \cdot DP / (3.6 \cdot 10^6) = 0.1 \cdot 27 \cdot 12 \cdot 100 / (3.6 \cdot 10^6) = 0.0009000$

Примесь: 0621 Метилбензол (349)

Доля вещества в летучей части ЛКМ (табл. 2), %, $FPI = 62$

Доля растворителя, при окраске и сушке

для данного способа окраски (табл. 3), %, $DP = 100$

Валовый выброс ЗВ (3-4), т/год, $_M_ = MS \cdot F2 \cdot FPI \cdot DP \cdot 10^6 = 0.00012 \cdot 27 \cdot 62 \cdot 100 \cdot 10^6 = 0.0000201$

Максимальный из разовых выброс ЗВ (5-6), г/с, $_G_ = MS1 \cdot F2 \cdot FPI \cdot DP / (3.6 \cdot 10^6) = 0.1 \cdot 27 \cdot 62 \cdot 100 / (3.6 \cdot 10^6) = 0.0046500$

Список литературы:

Методика расчета выбросов загрязняющих веществ в атмосферу при нанесении лакокрасочных материалов (по величинам удельных выбросов). РНД 211.2.02.05-2004. Астана, 2005

Технологический процесс: окраска и сушка

Фактический годовой расход ЛКМ, тонн, $MS = 0.74162$

Максимальный часовой расход ЛКМ, с учетом дискретности работы оборудования, кг, $MSI = 0.1$

Марка ЛКМ: Эмаль ПФ-115

Способ окраски: Кистью, валиком

Доля летучей части (растворителя) в ЛКМ (табл. 2), %, $F2 = 45$

Примесь: 0616 Диметилбензол (смесь о-, м-, п- изомеров) (203)

Доля вещества в летучей части ЛКМ (табл. 2), %, $FPI = 50$

Доля растворителя, при окраске и сушке

для данного способа окраски (табл. 3), %, $DP = 100$

Валовый выброс ЗВ (3-4), т/год, $\underline{M} = MS \cdot F2 \cdot FPI \cdot DP \cdot 10^{-6} = 0.74162 \cdot 45 \cdot 50 \cdot 100 \cdot 10^{-6} = 0.1670000$

Максимальный из разовых выброс ЗВ (5-6), г/с, $\underline{G} = MSI \cdot F2 \cdot FPI \cdot DP / (3.6 \cdot 10^6) = 0.1 \cdot 45 \cdot 50 \cdot 100 / (3.6 \cdot 10^6) = 0.0062500$

Примесь: 2752 Уайт-спирит (1294*)

Доля вещества в летучей части ЛКМ (табл. 2), %, $FPI = 50$

Доля растворителя, при окраске и сушке

для данного способа окраски (табл. 3), %, $DP = 100$

Валовый выброс ЗВ (3-4), т/год, $\underline{M} = MS \cdot F2 \cdot FPI \cdot DP \cdot 10^{-6} = 0.74162 \cdot 45 \cdot 50 \cdot 100 \cdot 10^{-6} = 0.1670000$

Максимальный из разовых выброс ЗВ (5-6), г/с, $\underline{G} = MSI \cdot F2 \cdot FPI \cdot DP / (3.6 \cdot 10^6) = 0.1 \cdot 45 \cdot 50 \cdot 100 / (3.6 \cdot 10^6) = 0.0062500$

Итого:

Код	Наименование ЗВ	Выброс г/с	Выброс т/год
0616	Диметилбензол (смесь о-, м-, п- изомеров) (203)	0.0125	0.42
0621	Метилбензол (349)	0.01722	0.1018201
1210	Бутилацетат (Уксусной кислоты бутиловый эфир) (110)	0.00333	0.01970389
1401	Пропан-2-он (Ацетон) (470)	0.00722	0.04270842
2752	Уайт-спирит (1294*)	0.0278	0.257

Источник № 6007 – Гидроизоляция битумом

Расчет выбросов ЗВ от неорганизованных источников (Битум)			
<i>Сборник методик по расчету выбросов вредных веществ в атмосферу различными производствами, Алматы, 1996</i>			
Источник № 6007 - Битум			
Исходные данные	Обозн.	Ед. измер.	Значение
Расход строительного материала	G	тонн/год	136,509
Время работы в год	T	ч/год	4320
Коэффициент учитывающий убыль минерального материала в виде пыли (п. 6.2.3)	β		0,21
Убыль материалов (табл. 6.4)	N	%	0,7
Расчет выбросов:	Углеводороды C12-19		
Максимально-разовый выброс:			
$M_{сек} = П_c \times 1000000 / (3600 \times T);$		г/с	0,012903
Валовый выброс:			
$П_c = \beta \times N \times G \times 10^{-2}$		т/Г	0,200668

Приложение 4 – Расчет выбросов загрязняющих веществ в атмосферу в период эксплуатации

Источник № 6001 – Вентиляционная шахта

Список литературы:

1. Методика расчета выбросов загрязняющих веществ от автотранспортных предприятий (раздел 3) Приложение №3 к Приказу Министра охраны окружающей среды Республики Казахстан от 18.04.2008 №100-п
2. Методика расчета выбросов загрязняющих веществ от предприятий дорожно-строительной отрасли (раздел 4) Приложение №12 к Приказу Министра охраны окружающей среды Республики Казахстан от 18.04.2008 №100-п

РАСЧЕТ ВЫБРОСОВ ЗАГРЯЗНЯЮЩИХ ВЕЩЕСТВ
ОТ СТОЯНОК АВТОМОБИЛЕЙ

Стоянка: Расчетная схема 1. Обособленная, имеющая непосредственный выезд на дорогу общего пользования

Условия хранения: Открытая или закрытая не отапливаемая стоянка без средств подогрева

Перечень транспортных средств

Марка автомобиля	Марка топлива	Всего	Макс
Легковые автомобили карбюраторные рабочим объемом свыше 1.2 до 1.8 л (до 94)			
	Неэтилированный бензин	83	3
ИТОГО: 83			

Расчетный период: Теплый период ($t > 5$)

Температура воздуха за расчетный период, град. С, **$T = 0$**

Тип машины: Легковые автомобили с впрыском топлива рабочим объемом свыше 1.8 до 3.5 л

Тип топлива: Неэтилированный бензин

Количество рабочих дней в году, дн., **$DN = 150$**

Наибольшее количество автомобилей, выезжающих со стоянки в течении часа, **$NKI = 3$**

Общ. количество автомобилей данной группы за расчетный период, шт., **$NK = 83$**

Коэффициент выпуска (выезда), **$A = 0.1$**

Экологический контроль не проводится

Время прогрева двигателя, мин (табл. 3.20), **$TPR = 4$**

Время работы двигателя на холостом ходу, мин, **$TX = 1$**

Пробег автомобиля от ближайшего к выезду места стоянки до выезда со стоянки, км, **$LB1 = 0.1$**

Пробег автомобиля от наиболее удаленного к выезду места стоянки до выезда со стоянки, км, **$LD1 = 0.2$**

Пробег автомобиля от ближайшего к въезду места стоянки до въезда на стоянку, км, **$LB2 = 0.1$**

Пробег автомобиля от наиболее удаленного от въезда места стоянки до въезда на стоянку, км, **$LD2 = 0.2$**

Суммарный пробег по территории или помещению стоянки (выезд), км (3.5), **$L1 = (LB1 + LD1) / 2 = (0.1 + 0.2) / 2 = 0.15$**

Суммарный пробег по территории или помещению стоянки (въезд), км (3.6), **$L2 = (LB2 + LD2) / 2 = (0.1 + 0.2) / 2 = 0.15$**

Примесь: 0337 Углерод оксид (Окись углерода, Угарный газ) (584)

Удельный выброс ЗВ при прогреве двигателя, г/мин, (табл.3.4), **$MPR = 2.9$**

Пробеговые выбросы ЗВ, г/км, (табл.3.5), **$ML = 9.3$**

Удельные выбросы ЗВ при работе на холостом ходу, г/мин, (табл.3.6), **$MXX = 1.9$**

Выброс ЗВ при выезде 1-го автомобиля, грамм, **$M1 = MPR \cdot TPR + ML \cdot L1 + MXX \cdot TX = 2.9 \cdot 4 + 9.3 \cdot 0.15 + 1.9 \cdot 1 = 14.9$**

Выброс ЗВ при въезде 1-го автомобиля, грамм, **$M2 = ML \cdot L2 + MXX \cdot TX = 9.3 \cdot 0.15 + 1.9 \cdot 1 = 3.295$**

Валовый выброс ЗВ, т/год (3.7), **$M = A \cdot (M1 + M2) \cdot NK \cdot DN \cdot 10^{-6} = 0.1 \cdot (14.9 + 3.295) \cdot 83 \cdot 150 \cdot 10^{-6} = 0.022653$**

Максимальный разовый выброс ЗВ, г/с (3.10), **$G = MAX(M1, M2) \cdot NK1 / 3600 = 14.9 \cdot 3 / 3600 = 0.01242$**

Примесь: 2704 Бензин (нефтяной, малосернистый) /в пересчете на углерод/ (60)

Удельный выброс ЗВ при прогреве двигателя, г/мин, (табл.3.4), **$MPR = 0.18$**

Пробеговые выбросы ЗВ, г/км, (табл.3.5), **$ML = 1.4$**

Удельные выбросы ЗВ при работе на холостом ходу, г/мин, (табл.3.6), **$MXX = 0.15$**

Выброс ЗВ при выезде 1-го автомобиля, грамм, **$M1 = MPR \cdot TPR + ML \cdot L1 + MXX \cdot TX = 0.18 \cdot 4 + 1.4 \cdot 0.15 + 0.15 \cdot 1 = 1.08$**

Выброс ЗВ при въезде 1-го автомобиля, грамм, **$M2 = ML \cdot L2 + MXX \cdot TX = 1.4 \cdot 0.15 + 0.15 \cdot 1 = 0.36$**

Валовый выброс ЗВ, т/год (3.7), **$M = A \cdot (M1 + M2) \cdot NK \cdot DN \cdot 10^{-6} = 0.1 \cdot (1.08 + 0.36) \cdot 83 \cdot 150 \cdot 10^{-6} = 0.001793$**

Максимальный разовый выброс ЗВ, г/с (3.10), **$G = MAX(M1, M2) \cdot NK1 / 3600 = 1.08 \cdot 3 / 3600 = 0.0009$**

РАСЧЕТ выбросов оксидов азота:

Удельный выброс ЗВ при прогреве двигателя, г/мин, (табл.3.4), **$MPR = 0.03$**

Пробеговые выбросы ЗВ, г/км, (табл.3.5), **$ML = 0.24$**

Удельные выбросы ЗВ при работе на холостом ходу, г/мин, (табл.3.6), **$MXX = 0.03$**

Выброс ЗВ при выезде 1-го автомобиля, грамм, $M1 = MPR \cdot TPR + ML \cdot L1 + MXX \cdot TX = 0.03 \cdot 4 + 0.24 \cdot 0.15 + 0.03 \cdot 1 = 0.186$

Выброс ЗВ при въезде 1-го автомобиля, грамм, $M2 = ML \cdot L2 + MXX \cdot TX = 0.24 \cdot 0.15 + 0.03 \cdot 1 = 0.066$

Валовый выброс ЗВ, т/год (3.7), $M = A \cdot (M1 + M2) \cdot NK \cdot DN \cdot 10^{-6} = 0.1 \cdot (0.186 + 0.066) \cdot 83 \cdot 150 \cdot 10^{-6} = 0.000314$

Максимальный разовый выброс ЗВ, г/с (3.10), $G = MAX(M1, M2) \cdot NK1 / 3600 = 0.186 \cdot 3 / 3600 = 0.000155$

С учетом трансформации оксидов азота получаем:

Примесь: 0301 Азота (IV) диоксид (Азота диоксид) (4)

Валовый выброс, т/год, $M = 0.8 \cdot M = 0.8 \cdot 0.000314 = 0.000251$

Максимальный разовый выброс, г/с, $GS = 0.8 \cdot G = 0.8 \cdot 0.000155 = 0.000124$

Примесь: 0304 Азот (II) оксид (Азота оксид) (6)

Валовый выброс, т/год, $M = 0.13 \cdot M = 0.13 \cdot 0.000314 = 0.0000408$

Максимальный разовый выброс, г/с, $GS = 0.13 \cdot G = 0.13 \cdot 0.000155 = 0.00002015$

Примесь: 0330 Сера диоксид (Ангидрид сернистый, Сернистый газ, Сера (IV) оксид) (516)

Удельный выброс ЗВ при прогреве двигателя, г/мин, (табл.3.4), $MPR = 0.011$

Пробеговые выбросы ЗВ, г/км, (табл.3.5), $ML = 0.057$

Удельные выбросы ЗВ при работе на холостом ходу, г/мин, (табл.3.6), $MXX = 0.01$

Выброс ЗВ при выезде 1-го автомобиля, грамм, $M1 = MPR \cdot TPR + ML \cdot L1 + MXX \cdot TX = 0.011 \cdot 4 + 0.057 \cdot 0.15 + 0.01 \cdot 1 = 0.0626$

Выброс ЗВ при въезде 1-го автомобиля, грамм, $M2 = ML \cdot L2 + MXX \cdot TX = 0.057 \cdot 0.15 + 0.01 \cdot 1 = 0.01855$

Валовый выброс ЗВ, т/год (3.7), $M = A \cdot (M1 + M2) \cdot NK \cdot DN \cdot 10^{-6} = 0.1 \cdot (0.0626 + 0.01855) \cdot 83 \cdot 150 \cdot 10^{-6} = 0.000101$

Максимальный разовый выброс ЗВ, г/с (3.10), $G = MAX(M1, M2) \cdot NK1 / 3600 = 0.0626 \cdot 3 / 3600 = 0.0000522$

ИТОГО выбросы по периоду: Теплый период (t>5)

Тип машины: Легковые автомобили с впрыском топлива рабочим объемом свыше 1.8 до 3.5 л							
<i>Dn, см</i>	<i>Nk, шт</i>	<i>A</i>	<i>Nk1 шт.</i>	<i>L1, км</i>	<i>L2, км</i>		
150	83	0.10	3	0.15	0.15		
<i>ЗВ</i>	<i>Тпр мин</i>	<i>Мпр, г/мин</i>	<i>Тх, мин</i>	<i>Мхх, г/мин</i>	<i>Мl, г/км</i>	<i>г/с</i>	<i>т/год</i>
0337	4	2.9	1	1.9	9.3	0.01242	0.022653
2704	4	0.18	1	0.15	1.4	0.0009	0.001793
0301	4	0.03	1	0.03	0.24	0.000124	0.000251
0304	4	0.03	1	0.03	0.24	0.00002015	0.0000408
0330	4	0.011	1	0.01	0.057	0.0000522	0.000101

Расчетный период: Холодный период ($t < -5$)

Температура воздуха за расчетный период, град. С, $T = 0$

Тип машины: Легковые автомобили с впрыском топлива рабочим объемом свыше 1.8 до 3.5 л

Тип топлива: Неэтилированный бензин

Количество рабочих дней в году, дн., $DN = 215$

Наибольшее количество автомобилей, выезжающих со стоянки в течении часа, $NKI = 3$

Общ. количество автомобилей данной группы за расчетный период, шт., $NK = 83$

Коэффициент выпуска (выезда), $A = 0.1$

Экологический контроль не проводится

Время прогрева двигателя, мин (табл. 3.20), $TPR = 4$

Время работы двигателя на холостом ходу, мин, $TX = 1$

Пробег автомобиля от ближайшего к выезду места стоянки до выезда со стоянки, км, $LBI = 0.1$

Пробег автомобиля от наиболее удаленного к выезду места стоянки до выезда со стоянки, км, $LDI = 0.2$

Пробег автомобиля от ближайшего к въезду места стоянки до въезда на стоянку, км, $LB2 = 0.1$

Пробег автомобиля от наиболее удаленного от въезда места стоянки до въезда на стоянку, км, $LD2 = 0.2$

Суммарный пробег по территории или помещению стоянки (выезд), км (3.5), $L1 = (LBI + LDI) / 2 = (0.1 + 0.2) / 2 = 0.15$

Суммарный пробег по территории или помещению стоянки (въезд), км (3.6), $L2 = (LB2 + LD2) / 2 = (0.1 + 0.2) / 2 = 0.15$

Примесь: 0337 Углерод оксид (Окись углерода, Угарный газ) (584)

Удельный выброс ЗВ при прогреве двигателя, г/мин, (табл.3.4), $MPR = 5.7$

Пробеговые выбросы ЗВ, г/км, (табл.3.5), $ML = 11.7$

Удельные выбросы ЗВ при работе на холостом ходу, г/мин, (табл.3.6), $MXX = 1.9$

Выброс ЗВ при выезде 1-го автомобиля, грамм, $M1 = MPR \cdot TPR + ML \cdot L1 + MXX \cdot TX = 5.7 \cdot 4 + 11.7 \cdot 0.15 + 1.9 \cdot 1 = 26.46$

Выброс ЗВ при въезде 1-го автомобиля, грамм, $M2 = ML \cdot L2 + MXX \cdot TX = 11.7 \cdot 0.15 + 1.9 \cdot 1 = 3.655$

Валовый выброс ЗВ, т/год (3.7), $M = A \cdot (M1 + M2) \cdot NK \cdot DN \cdot 10^{-6} = 0.1 \cdot (26.46 + 3.655) \cdot 83 \cdot 215 \cdot 10^{-6} = 0.05374$

Максимальный разовый выброс ЗВ, г/с (3.10), $G = MAX(M1, M2) \cdot NK1 / 3600 = 26.46 \cdot 3 / 3600 = 0.02205$

Примесь: 2704 Бензин (нефтяной, малосернистый) /в пересчете на углерод/ (60)

Удельный выброс ЗВ при прогреве двигателя, г/мин, (табл.3.4), $MPR = 0.27$

Пробеговые выбросы ЗВ, г/км, (табл.3.5), $ML = 2.1$

Удельные выбросы ЗВ при работе на холостом ходу, г/мин, (табл.3.6), $MXX = 0.15$

Выброс ЗВ при выезде 1-го автомобиля, грамм, $M1 = MPR \cdot TPR + ML \cdot L1 + MXX \cdot TX = 0.27 \cdot 4 + 2.1 \cdot 0.15 + 0.15 \cdot 1 = 1.545$

Выброс ЗВ при въезде 1-го автомобиля, грамм, $M2 = ML \cdot L2 + MXX \cdot TX = 2.1 \cdot 0.15 + 0.15 \cdot 1 = 0.465$

Валовый выброс ЗВ, т/год (3.7), $M = A \cdot (M1 + M2) \cdot NK \cdot DN \cdot 10^{-6} = 0.1 \cdot (1.545 + 0.465) \cdot 83 \cdot 215 \cdot 10^{-6} = 0.003587$

Максимальный разовый выброс ЗВ, г/с (3.10), $G = MAX(M1, M2) \cdot NK1 / 3600 = 1.545 \cdot 3 / 3600 = 0.001288$

РАСЧЕТ выбросов оксидов азота:

Удельный выброс ЗВ при прогреве двигателя, г/мин, (табл.3.4), $MPR = 0.04$

Пробеговые выбросы ЗВ, г/км, (табл.3.5), $ML = 0.24$

Удельные выбросы ЗВ при работе на холостом ходу, г/мин, (табл.3.6), $MXX = 0.03$

Выброс ЗВ при выезде 1-го автомобиля, грамм, $M1 = MPR \cdot TPR + ML \cdot L1 + MXX \cdot TX = 0.04 \cdot 4 + 0.24 \cdot 0.15 + 0.03 \cdot 1 = 0.226$

Выброс ЗВ при въезде 1-го автомобиля, грамм, $M2 = ML \cdot L2 + MXX \cdot TX = 0.24 \cdot 0.15 + 0.03 \cdot 1 = 0.066$

Валовый выброс ЗВ, т/год (3.7), $M = A \cdot (M1 + M2) \cdot NK \cdot DN \cdot 10^{-6} = 0.1 \cdot (0.226 + 0.066) \cdot 83 \cdot 215 \cdot 10^{-6} = 0.000521$

Максимальный разовый выброс ЗВ, г/с (3.10), $G = MAX(M1, M2) \cdot NK1 / 3600 = 0.226 \cdot 3 / 3600 = 0.0001883$

С учетом трансформации оксидов азота получаем:

Примесь: 0301 Азота (IV) диоксид (Азота диоксид) (4)

Валовый выброс, т/год, $M = 0.8 \cdot M = 0.8 \cdot 0.000521 = 0.000417$

Максимальный разовый выброс, г/с, $GS = 0.8 \cdot G = 0.8 \cdot 0.0001883 = 0.0001506$

Примесь: 0304 Азот (II) оксид (Азота оксид) (6)

Валовый выброс, т/год, $M = 0.13 \cdot M = 0.13 \cdot 0.000521 = 0.000068$

Максимальный разовый выброс, г/с, $GS = 0.13 \cdot G = 0.13 \cdot 0.0001883 = 0.0000245$

Примесь: 0330 Сера диоксид (Ангидрид сернистый, Сернистый газ, Сера (IV) оксид) (516)

Удельный выброс ЗВ при прогреве двигателя, г/мин, (табл.3.4), $MPR = 0.013$

Пробеговые выбросы ЗВ, г/км, (табл.3.5), $ML = 0.071$

Удельные выбросы ЗВ при работе на холостом ходу, г/мин, (табл.3.6), $MXX = 0.01$

Выброс ЗВ при выезде 1-го автомобиля, грамм, $M1 = MPR \cdot TPR + ML \cdot L1 + MXX \cdot TX = 0.013 \cdot 4 + 0.071 \cdot 0.15 + 0.01 \cdot 1 = 0.0726$

Выброс ЗВ при въезде 1-го автомобиля, грамм, $M2 = ML \cdot L2 + MXX \cdot TX = 0.071 \cdot 0.15 + 0.01 \cdot 1 = 0.02065$

Валовый выброс ЗВ, т/год (3.7), $M = A \cdot (M1 + M2) \cdot NK \cdot DN \cdot 10^{-6} = 0.1 \cdot (0.0726 + 0.02065) \cdot 83 \cdot 215 \cdot 10^{-6} = 0.000166$

Максимальный разовый выброс ЗВ, г/с (3.10), $G = MAX(M1, M2) \cdot NK1 / 3600 = 0.0726 \cdot 3 / 3600 = 0.0000605$

ИТОГО выбросы по периоду: Холодный период ($t < -5$)

Температура воздуха за расчетный период, град. С, $T = 0$

<i>Тип машины: Легковые автомобили с впрыском топлива рабочим объемом свыше 1.8 до 3.5 л</i>							
<i>Dn, сут</i>	<i>Nk, шт</i>	<i>A</i>	<i>Nk1 шт.</i>	<i>L1, км</i>	<i>L2, км</i>		
215	83	0.10	3	0.15	0.15		
<i>ЗВ</i>	<i>Тпр мин</i>	<i>Мпр, г/мин</i>	<i>Тх, мин</i>	<i>Мхх, г/мин</i>	<i>Мl, г/км</i>	<i>г/с</i>	<i>т/год</i>
0337	4	5.7	1	1.9	11.7	0.02205	0.05374
2704	4	0.27	1	0.15	2.1	0.001288	0.003587
0301	4	0.04	1	0.03	0.24	0.0001506	0.000417
0304	4	0.04	1	0.03	0.24	0.0000245	0.000068
0330	4	0.013	1	0.01	0.071	0.0000605	0.000166

ИТОГО ВЫБРОСЫ ОТ СТОЯНКИ АВТОМОБИЛЕЙ

<i>Код</i>	<i>Примесь</i>	<i>Выброс г/с</i>	<i>Выброс т/год</i>
0301	Азота (IV) диоксид (Азота диоксид) (4)	0.0001506	0,000668
0304	Азот (II) оксид (Азота оксид) (6)	0.0000245	0,000109
0330	Сера диоксид (Ангидрид сернистый, Сернистый газ, Сера (IV) оксид) (516)	0.0000605	0,000267
0337	Углерод оксид (Окись углерода, Угарный газ) (584)	0.0220500	0,076393
2704	Бензин (нефтяной, малосернистый) /в пересчете на углерод/ (60)	0.0012880	0,00538

Максимальные разовые выбросы достигнуты в холодный период

Источник № 6001 – Ворота паркинга

Список литературы:

1. Методика расчета выбросов загрязняющих веществ от автотранспортных предприятий (раздел 3) Приложение №3 к Приказу Министра охраны окружающей среды Республики Казахстан от 18.04.2008 №100-п
2. Методика расчета выбросов загрязняющих веществ от предприятий дорожно-строительной отрасли (раздел 4) Приложение №12 к Приказу Министра охраны окружающей среды Республики Казахстан от 18.04.2008 №100-п

РАСЧЕТ ВЫБРОСОВ ЗАГРЯЗНЯЮЩИХ ВЕЩЕСТВ
ОТ СТОЯНОК АВТОМОБИЛЕЙ

Стоянка: Расчетная схема 1. Обособленная, имеющая непосредственный выезд на дорогу общего пользования

Условия хранения: Открытая или закрытая не отапливаемая стоянка без средств подогрева

Перечень транспортных средств

<i>Марка автомобиля</i>	<i>Марка топлива</i>	<i>Всего</i>	<i>Макс</i>
Легковые автомобили карбюраторные рабочим объемом свыше 1.2 до 1.8 л (до 94)			
	Неэтилированный бензин	83	3
ИТОГО: 83			

Расчетный период: Теплый период ($t > 5$)

Температура воздуха за расчетный период, град. С, **$T = 0$**

Тип машины: Легковые автомобили с впрыском топлива рабочим объемом свыше 1.8 до 3.5 л

Тип топлива: Неэтилированный бензин

Количество рабочих дней в году, дн., **$DN = 150$**

Наибольшее количество автомобилей, выезжающих со стоянки в течении часа, **$NKI = 3$**

Общ. количество автомобилей данной группы за расчетный период, шт., **$NK = 83$**

Коэффициент выпуска (выезда), **$A = 0.1$**

Экологический контроль не проводится

Время прогрева двигателя, мин (табл. 3.20), **$TPR = 4$**

Время работы двигателя на холостом ходу, мин, **$TX = 1$**

Пробег автомобиля от ближайшего к выезду места стоянки до выезда со стоянки, км, **$LB1 = 0.1$**

Пробег автомобиля от наиболее удаленного к выезду места стоянки до выезда со стоянки, км, **$LD1 = 0.2$**

Пробег автомобиля от ближайшего к въезду места стоянки до въезда на стоянку, км, **$LB2 = 0.1$**

Пробег автомобиля от наиболее удаленного от въезда места стоянки до въезда на стоянку, км, **$LD2 = 0.2$**

Суммарный пробег по территории или помещению стоянки (выезд), км (3.5), **$L1 = (LB1 + LD1) / 2 = (0.1 + 0.2) / 2 = 0.15$**

Суммарный пробег по территории или помещению стоянки (въезд), км (3.6), **$L2 = (LB2 + LD2) / 2 = (0.1 + 0.2) / 2 = 0.15$**

Примесь: 0337 Углерод оксид (Окись углерода, Угарный газ) (584)

Удельный выброс ЗВ при прогреве двигателя, г/мин, (табл.3.4), **$MPR = 2.9$**

Пробеговые выбросы ЗВ, г/км, (табл.3.5), **$ML = 9.3$**

Удельные выбросы ЗВ при работе на холостом ходу, г/мин, (табл.3.6), **$MXX = 1.9$**

Выброс ЗВ при выезде 1-го автомобиля, грамм, $M1 = MPR \cdot TPR + ML \cdot L1 + MXX \cdot TX = 2.9 \cdot 4 + 9.3 \cdot 0.15 + 1.9 \cdot 1 = 14.9$

Выброс ЗВ при въезде 1-го автомобиля, грамм, $M2 = ML \cdot L2 + MXX \cdot TX = 9.3 \cdot 0.15 + 1.9 \cdot 1 = 3.295$

Валовый выброс ЗВ, т/год (3.7), $M = A \cdot (M1 + M2) \cdot NK \cdot DN \cdot 10^{-6} = 0.1 \cdot (14.9 + 3.295) \cdot 83 \cdot 150 \cdot 10^{-6} = 0.022653$

Максимальный разовый выброс ЗВ, г/с (3.10), $G = MAX(M1, M2) \cdot NK1 / 3600 = 14.9 \cdot 3 / 3600 = 0.01242$

Примесь: 2704 Бензин (нефтяной, малосернистый) /в пересчете на углерод/ (60)

Удельный выброс ЗВ при прогреве двигателя, г/мин, (табл.3.4), $MPR = 0.18$

Пробеговые выбросы ЗВ, г/км, (табл.3.5), $ML = 1.4$

Удельные выбросы ЗВ при работе на холостом ходу, г/мин, (табл.3.6), $MXX = 0.15$

Выброс ЗВ при выезде 1-го автомобиля, грамм, $M1 = MPR \cdot TPR + ML \cdot L1 + MXX \cdot TX = 0.18 \cdot 4 + 1.4 \cdot 0.15 + 0.15 \cdot 1 = 1.08$

Выброс ЗВ при въезде 1-го автомобиля, грамм, $M2 = ML \cdot L2 + MXX \cdot TX = 1.4 \cdot 0.15 + 0.15 \cdot 1 = 0.36$

Валовый выброс ЗВ, т/год (3.7), $M = A \cdot (M1 + M2) \cdot NK \cdot DN \cdot 10^{-6} = 0.1 \cdot (1.08 + 0.36) \cdot 83 \cdot 150 \cdot 10^{-6} = 0.001793$

Максимальный разовый выброс ЗВ, г/с (3.10), $G = MAX(M1, M2) \cdot NK1 / 3600 = 1.08 \cdot 3 / 3600 = 0.0009$

РАСЧЕТ выбросов оксидов азота:

Удельный выброс ЗВ при прогреве двигателя, г/мин, (табл.3.4), $MPR = 0.03$

Пробеговые выбросы ЗВ, г/км, (табл.3.5), $ML = 0.24$

Удельные выбросы ЗВ при работе на холостом ходу, г/мин, (табл.3.6), $MXX = 0.03$

Выброс ЗВ при выезде 1-го автомобиля, грамм, $M1 = MPR \cdot TPR + ML \cdot L1 + MXX \cdot TX = 0.03 \cdot 4 + 0.24 \cdot 0.15 + 0.03 \cdot 1 = 0.186$

Выброс ЗВ при въезде 1-го автомобиля, грамм, $M2 = ML \cdot L2 + MXX \cdot TX = 0.24 \cdot 0.15 + 0.03 \cdot 1 = 0.066$

Валовый выброс ЗВ, т/год (3.7), $M = A \cdot (M1 + M2) \cdot NK \cdot DN \cdot 10^{-6} = 0.1 \cdot (0.186 + 0.066) \cdot 83 \cdot 150 \cdot 10^{-6} = 0.000314$

Максимальный разовый выброс ЗВ, г/с (3.10), $G = MAX(M1, M2) \cdot NK1 / 3600 = 0.186 \cdot 3 / 3600 = 0.000155$

С учетом трансформации оксидов азота получаем:

Примесь: 0301 Азота (IV) диоксид (Азота диоксид) (4)

Валовый выброс, т/год, $\underline{M} = 0.8 \cdot M = 0.8 \cdot 0.000314 = 0.000251$

Максимальный разовый выброс, г/с, $GS = 0.8 \cdot G = 0.8 \cdot 0.000155 = 0.000124$

Примесь: 0304 Азот (II) оксид (Азота оксид) (6)

Валовый выброс, т/год, $\underline{M} = 0.13 \cdot M = 0.13 \cdot 0.000314 = 0.0000408$

Максимальный разовый выброс, г/с, $GS = 0.13 \cdot G = 0.13 \cdot 0.000155 = 0.00002015$

Примесь: 0330 Сера диоксид (Ангидрид сернистый, Сернистый газ, Сера (IV) оксид) (516)

Удельный выброс ЗВ при прогреве двигателя, г/мин, (табл.3.4), **$MPR = 0.011$**

Пробеговые выбросы ЗВ, г/км, (табл.3.5), **$ML = 0.057$**

Удельные выбросы ЗВ при работе на холостом ходу, г/мин, (табл.3.6), **$MXX = 0.01$**

Выброс ЗВ при выезде 1-го автомобиля, грамм, **$MI = MPR \cdot TPR + ML \cdot L1 + MXX \cdot TX = 0.011 \cdot 4 + 0.057 \cdot 0.15 + 0.01 \cdot 1 = 0.0626$**

Выброс ЗВ при въезде 1-го автомобиля, грамм, **$M2 = ML \cdot L2 + MXX \cdot TX = 0.057 \cdot 0.15 + 0.01 \cdot 1 = 0.01855$**

Валовый выброс ЗВ, т/год (3.7), **$M = A \cdot (MI + M2) \cdot NK \cdot DN \cdot 10^{-6} = 0.1 \cdot (0.0626 + 0.01855) \cdot 83 \cdot 150 \cdot 10^{-6} = 0.000101$**

Максимальный разовый выброс ЗВ, г/с (3.10), **$G = MAX(M1, M2) \cdot NK1 / 3600 = 0.0626 \cdot 3 / 3600 = 0.0000522$**

ИТОГО выбросы по периоду: Теплый период ($t > 5$)

Тип машины: Легковые автомобили с впрыском топлива рабочим объемом свыше 1.8 до 3.5 л							
$Dn,$ сут	$Nk,$ шт	A	$Nk1$ шт.	$L1,$ км	$L2,$ км		
150	83	0.10	3	0.15	0.15		
$ЗВ$	$Тпр$ мин	$Мпр,$ г/мин	$Тх,$ мин	$Мхх,$ г/мин	$Мl,$ г/км	$г/с$	$т/год$
0337	4	2.9	1	1.9	9.3	0.01242	0.022653
2704	4	0.18	1	0.15	1.4	0.0009	0.001793
0301	4	0.03	1	0.03	0.24	0.000124	0.000251
0304	4	0.03	1	0.03	0.24	0.00002015	0.0000408
0330	4	0.011	1	0.01	0.057	0.0000522	0.000101

Расчетный период: Холодный период ($t < -5$)

Температура воздуха за расчетный период, град. С, **$T = 0$**

Тип машины: Легковые автомобили с впрыском топлива рабочим объемом свыше 1.8 до 3.5 л

Тип топлива: Неэтилированный бензин

Количество рабочих дней в году, дн., **$DN = 215$**

Наибольшее количество автомобилей, выезжающих со стоянки в течении часа, **$NK1 = 3$**

Общ. количество автомобилей данной группы за расчетный период, шт., **$NK = 83$**

Коэффициент выпуска (выезда), **$A = 0.1$**

Экологический контроль не проводится

Время прогрева двигателя, мин (табл. 3.20), **$TPR = 4$**

Время работы двигателя на холостом ходу, мин, $TX = 1$

Пробег автомобиля от ближайшего к выезду места стоянки до выезда со стоянки, км, $LB1 = 0.1$

Пробег автомобиля от наиболее удаленного к выезду места стоянки до выезда со стоянки, км, $LD1 = 0.2$

Пробег автомобиля от ближайшего к въезду места стоянки до въезда на стоянку, км, $LB2 = 0.1$

Пробег автомобиля от наиболее удаленного от въезда места стоянки до въезда на стоянку, км, $LD2 = 0.2$

Суммарный пробег по территории или помещению стоянки (выезд), км (3.5), $L1 = (LB1 + LD1) / 2 = (0.1 + 0.2) / 2 = 0.15$

Суммарный пробег по территории или помещению стоянки (въезд), км (3.6), $L2 = (LB2 + LD2) / 2 = (0.1 + 0.2) / 2 = 0.15$

Примесь: 0337 Углерод оксид (Окись углерода, Угарный газ) (584)

Удельный выброс ЗВ при прогреве двигателя, г/мин, (табл.3.4), $MPR = 5.7$

Пробеговые выбросы ЗВ, г/км, (табл.3.5), $ML = 11.7$

Удельные выбросы ЗВ при работе на холостом ходу, г/мин, (табл.3.6), $MXX = 1.9$

Выброс ЗВ при выезде 1-го автомобиля, грамм, $M1 = MPR \cdot TPR + ML \cdot L1 + MXX \cdot TX = 5.7 \cdot 4 + 11.7 \cdot 0.15 + 1.9 \cdot 1 = 26.46$

Выброс ЗВ при въезде 1-го автомобиля, грамм, $M2 = ML \cdot L2 + MXX \cdot TX = 11.7 \cdot 0.15 + 1.9 \cdot 1 = 3.655$

Валовый выброс ЗВ, т/год (3.7), $M = A \cdot (M1 + M2) \cdot NK \cdot DN \cdot 10^{-6} = 0.1 \cdot (26.46 + 3.655) \cdot 83 \cdot 215 \cdot 10^{-6} = 0.05374$

Максимальный разовый выброс ЗВ, г/с (3.10), $G = MAX(M1, M2) \cdot NK1 / 3600 = 26.46 \cdot 3 / 3600 = 0.02205$

Примесь: 2704 Бензин (нефтяной, малосернистый) /в пересчете на углерод/ (60)

Удельный выброс ЗВ при прогреве двигателя, г/мин, (табл.3.4), $MPR = 0.27$

Пробеговые выбросы ЗВ, г/км, (табл.3.5), $ML = 2.1$

Удельные выбросы ЗВ при работе на холостом ходу, г/мин, (табл.3.6), $MXX = 0.15$

Выброс ЗВ при выезде 1-го автомобиля, грамм, $M1 = MPR \cdot TPR + ML \cdot L1 + MXX \cdot TX = 0.27 \cdot 4 + 2.1 \cdot 0.15 + 0.15 \cdot 1 = 1.545$

Выброс ЗВ при въезде 1-го автомобиля, грамм, $M2 = ML \cdot L2 + MXX \cdot TX = 2.1 \cdot 0.15 + 0.15 \cdot 1 = 0.465$

Валовый выброс ЗВ, т/год (3.7), $M = A \cdot (M1 + M2) \cdot NK \cdot DN \cdot 10^{-6} = 0.1 \cdot (1.545 + 0.465) \cdot 83 \cdot 215 \cdot 10^{-6} = 0.003587$

Максимальный разовый выброс ЗВ, г/с (3.10), $G = MAX(M1, M2) \cdot NK1 / 3600 = 1.545 \cdot 3 / 3600 = 0.001288$

РАСЧЕТ выбросов оксидов азота:

Удельный выброс ЗВ при прогреве двигателя, г/мин, (табл.3.4), $MPR = 0.04$

Пробеговые выбросы ЗВ, г/км, (табл.3.5), $ML = 0.24$

Удельные выбросы ЗВ при работе на холостом ходу, г/мин,

(табл.3.6), $MXX = 0.03$

Выброс ЗВ при выезде 1-го автомобиля, грамм, $MI = MPR \cdot TPR + ML \cdot LI + MXX \cdot TX = 0.04 \cdot 4 + 0.24 \cdot 0.15 + 0.03 \cdot 1 = 0.226$

Выброс ЗВ при въезде 1-го автомобиля, грамм, $M2 = ML \cdot L2 + MXX \cdot TX = 0.24 \cdot 0.15 + 0.03 \cdot 1 = 0.066$

Валовый выброс ЗВ, т/год (3.7), $M = A \cdot (MI + M2) \cdot NK \cdot DN \cdot 10^{-6} = 0.1 \cdot (0.226 + 0.066) \cdot 83 \cdot 215 \cdot 10^{-6} = 0.000521$

Максимальный разовый выброс ЗВ, г/с (3.10), $G = MAX(MI, M2) \cdot NK1 / 3600 = 0.226 \cdot 3 / 3600 = 0.0001883$

С учетом трансформации оксидов азота получаем:

Примесь: 0301 Азота (IV) диоксид (Азота диоксид) (4)

Валовый выброс, т/год, $M = 0.8 \cdot M = 0.8 \cdot 0.000521 = 0.000417$

Максимальный разовый выброс, г/с, $GS = 0.8 \cdot G = 0.8 \cdot 0.0001883 = 0.0001506$

Примесь: 0304 Азот (II) оксид (Азота оксид) (6)

Валовый выброс, т/год, $M = 0.13 \cdot M = 0.13 \cdot 0.000521 = 0.000068$

Максимальный разовый выброс, г/с, $GS = 0.13 \cdot G = 0.13 \cdot 0.0001883 = 0.0000245$

Примесь: 0330 Сера диоксид (Ангидрид сернистый, Сернистый газ, Сера (IV) оксид) (516)

Удельный выброс ЗВ при прогреве двигателя, г/мин, (табл.3.4), $MPR = 0.013$

Пробеговые выбросы ЗВ, г/км, (табл.3.5), $ML = 0.071$

Удельные выбросы ЗВ при работе на холостом ходу, г/мин, (табл.3.6), $MXX = 0.01$

Выброс ЗВ при выезде 1-го автомобиля, грамм, $MI = MPR \cdot TPR + ML \cdot LI + MXX \cdot TX = 0.013 \cdot 4 + 0.071 \cdot 0.15 + 0.01 \cdot 1 = 0.0726$

Выброс ЗВ при въезде 1-го автомобиля, грамм, $M2 = ML \cdot L2 + MXX \cdot TX = 0.071 \cdot 0.15 + 0.01 \cdot 1 = 0.02065$

Валовый выброс ЗВ, т/год (3.7), $M = A \cdot (MI + M2) \cdot NK \cdot DN \cdot 10^{-6} = 0.1 \cdot (0.0726 + 0.02065) \cdot 83 \cdot 215 \cdot 10^{-6} = 0.000166$

Максимальный разовый выброс ЗВ, г/с (3.10), $G = MAX(MI, M2) \cdot NK1 / 3600 = 0.0726 \cdot 3 / 3600 = 0.0000605$

ИТОГО выбросы по периоду: Холодный период ($t < -5$)

Температура воздуха за расчетный период, град. С, $T = 0$

Тип машины: Легковые автомобили с впрыском топлива рабочим объемом свыше 1.8 до 3.5 л							
<i>Dn, сут</i>	<i>Nk, шт</i>	<i>A</i>	<i>Nk1 шт.</i>	<i>L1, км</i>	<i>L2, км</i>		
215	83	0.10	3	0.15	0.15		
<i>ЗВ</i>	<i>Тпр, мин</i>	<i>Мпр, г/мин</i>	<i>Тх, мин</i>	<i>Мхх, г/мин</i>	<i>Мl, г/км</i>	<i>г/с</i>	<i>т/год</i>
0337	4	5.7	1	1.9	11.7	0.02205	0.05374
2704	4	0.27	1	0.15	2.1	0.001288	0.003587
0301	4	0.04	1	0.03	0.24	0.0001506	0.000417

0304	4	0.04	1	0.03	0.24	0.0000245	0.000068
0330	4	0.013	1	0.01	0.071	0.0000605	0.000166

ИТОГО ВЫБРОСЫ ОТ СТОЯНКИ АВТОМОБИЛЕЙ

Код	Примесь	Выброс г/с	Выброс т/год
0301	Азота (IV) диоксид (Азота диоксид) (4)	0.0001506	0,000668
0304	Азот (II) оксид (Азота оксид) (6)	0.0000245	0,000109
0330	Сера диоксид (Ангидрид сернистый, Сернистый газ, Сера (IV) оксид) (516)	0.0000605	0,000267
0337	Углерод оксид (Окись углерода, Угарный газ) (584)	0.0220500	0,076393
2704	Бензин (нефтяной, малосернистый) /в пересчете на углерод/ (60)	0.0012880	0,00538

Максимальные разовые выбросы достигнуты в холодный период

Источник № 6002 – Открытая парковка на 60 м/м

Список литературы:

1. Методика расчета выбросов загрязняющих веществ от автотранспортных предприятий (раздел 3) Приложение №3 к Приказу Министра охраны окружающей среды Республики Казахстан от 18.04.2008 №100-п
2. Методика расчета выбросов загрязняющих веществ от предприятий дорожно-строительной отрасли (раздел 4) Приложение №12 к Приказу Министра охраны окружающей среды Республики Казахстан от 18.04.2008 №100-п

РАСЧЕТ ВЫБРОСОВ ЗАГРЯЗНЯЮЩИХ ВЕЩЕСТВ
ОТ СТОЯНОК АВТОМОБИЛЕЙ

Стоянка: Расчетная схема 1. Обособленная, имеющая непосредственный выезд на дорогу общего пользования

Условия хранения: Открытая или закрытая не отапливаемая стоянка без средств подогрева

Перечень транспортных средств

Марка автомобиля	Марка топлива	Всего	Макс
Легковые автомобили карбюраторные рабочим объемом свыше 1.2 до 1.8 л (до 94)			
	Неэтилированный бензин	60	3
ИТОГО: 60			

Расчетный период: Теплый период ($t > 5$)

Температура воздуха за расчетный период, град. С, **$T = 0$**

Тип машины: Легковые автомобили с впрыском топлива рабочим объемом свыше 1.8 до 3.5 л

Тип топлива: Неэтилированный бензин

Количество рабочих дней в году, дн., $DN = 150$

Наибольшее количество автомобилей, выезжающих со стоянки в течении часа, $NKI = 3$

Общ. количество автомобилей данной группы за расчетный период, шт., $NK = 60$

Коэффициент выпуска (выезда), $A = 0.1$

Экологический контроль не проводится

Время прогрева двигателя, мин (табл. 3.20), $TPR = 4$

Время работы двигателя на холостом ходу, мин, $TX = 1$

Пробег автомобиля от ближайшего к выезду места стоянки до выезда со стоянки, км, $LB1 = 0.1$

Пробег автомобиля от наиболее удаленного к выезду места стоянки до выезда со стоянки, км, $LD1 = 0.2$

Пробег автомобиля от ближайшего к въезду места стоянки до въезда на стоянку, км, $LB2 = 0.1$

Пробег автомобиля от наиболее удаленного от въезда места стоянки до въезда на стоянку, км, $LD2 = 0.2$

Суммарный пробег по территории или помещению стоянки (выезд), км (3.5), $L1 = (LB1 + LD1) / 2 = (0.1 + 0.2) / 2 = 0.15$

Суммарный пробег по территории или помещению стоянки (въезд), км (3.6), $L2 = (LB2 + LD2) / 2 = (0.1 + 0.2) / 2 = 0.15$

Примесь: 0337 Углерод оксид (Окись углерода, Угарный газ) (584)

Удельный выброс ЗВ при прогреве двигателя, г/мин, (табл.3.4), $MPR = 2.9$

Пробеговые выбросы ЗВ, г/км, (табл.3.5), $ML = 9.3$

Удельные выбросы ЗВ при работе на холостом ходу, г/мин, (табл.3.6), $MXX = 1.9$

Выброс ЗВ при выезде 1-го автомобиля, грамм, $M1 = MPR \cdot TPR + ML \cdot L1 + MXX \cdot TX = 2.9 \cdot 4 + 9.3 \cdot 0.15 + 1.9 \cdot 1 = 14.9$

Выброс ЗВ при въезде 1-го автомобиля, грамм, $M2 = ML \cdot L2 + MXX \cdot TX = 9.3 \cdot 0.15 + 1.9 \cdot 1 = 3.295$

Валовый выброс ЗВ, т/год (3.7), $M = A \cdot (M1 + M2) \cdot NK \cdot DN \cdot 10^{-6} = 0.1 \cdot (14.9 + 3.295) \cdot 60 \cdot 150 \cdot 10^{-6} = 0.016376$

Максимальный разовый выброс ЗВ, г/с (3.10), $G = MAX(M1, M2) \cdot NK1 / 3600 = 14.9 \cdot 3 / 3600 = 0.01242$

Примесь: 2704 Бензин (нефтяной, малосернистый) /в пересчете на углерод/ (60)

Удельный выброс ЗВ при прогреве двигателя, г/мин, (табл.3.4), $MPR = 0.18$

Пробеговые выбросы ЗВ, г/км, (табл.3.5), $ML = 1.4$

Удельные выбросы ЗВ при работе на холостом ходу, г/мин, (табл.3.6), $MXX = 0.15$

Выброс ЗВ при выезде 1-го автомобиля, грамм, $M1 = MPR \cdot TPR + ML \cdot L1 + MXX \cdot TX = 0.18 \cdot 4 + 1.4 \cdot 0.15 + 0.15 \cdot 1 = 1.08$

Выброс ЗВ при въезде 1-го автомобиля, грамм, $M2 = ML \cdot L2 + MXX \cdot TX = 1.4 \cdot 0.15 + 0.15 \cdot 1 = 0.36$

Валовый выброс ЗВ, т/год (3.7), $M = A \cdot (M1 + M2) \cdot NK \cdot DN \cdot 10^{-6} = 0.1 \cdot (1.08 + 0.36) \cdot 60 \cdot 150 \cdot 10^{-6} = 0.001296$

Максимальный разовый выброс ЗВ, г/с (3.10), $G = MAX(M1, M2) \cdot NK1 / 3600 = 1.08 \cdot 3 / 3600 = 0.0009$

РАСЧЕТ выбросов оксидов азота:

Удельный выброс ЗВ при прогреве двигателя, г/мин, (табл.3.4), $MPR = 0.03$

Пробеговые выбросы ЗВ, г/км, (табл.3.5), $ML = 0.24$

Удельные выбросы ЗВ при работе на холостом ходу, г/мин, (табл.3.6), $MXX = 0.03$

Выброс ЗВ при выезде 1-го автомобиля, грамм, $M1 = MPR \cdot TPR + ML \cdot L1 + MXX \cdot TX = 0.03 \cdot 4 + 0.24 \cdot 0.15 + 0.03 \cdot 1 = 0.186$

Выброс ЗВ при въезде 1-го автомобиля, грамм, $M2 = ML \cdot L2 + MXX \cdot TX = 0.24 \cdot 0.15 + 0.03 \cdot 1 = 0.066$

Валовый выброс ЗВ, т/год (3.7), $M = A \cdot (M1 + M2) \cdot NK \cdot DN \cdot 10^{-6} = 0.1 \cdot (0.186 + 0.066) \cdot 60 \cdot 150 \cdot 10^{-6} = 0.000277$

Максимальный разовый выброс ЗВ, г/с (3.10), $G = MAX(M1, M2) \cdot NK1 / 3600 = 0.186 \cdot 3 / 3600 = 0.000155$

С учетом трансформации оксидов азота получаем:

Примесь: 0301 Азота (IV) диоксид (Азота диоксид) (4)

Валовый выброс, т/год, $M = 0.8 \cdot M = 0.8 \cdot 0.000277 = 0.000181$

Максимальный разовый выброс, г/с, $GS = 0.8 \cdot G = 0.8 \cdot 0.000155 = 0.000124$

Примесь: 0304 Азот (II) оксид (Азота оксид) (6)

Валовый выброс, т/год, $M = 0.13 \cdot M = 0.13 \cdot 0.000277 = 0.0000295$

Максимальный разовый выброс, г/с, $GS = 0.13 \cdot G = 0.13 \cdot 0.000155 = 0.00002015$

Примесь: 0330 Сера диоксид (Ангидрид сернистый, Сернистый газ, Сера (IV) оксид) (516)

Удельный выброс ЗВ при прогреве двигателя, г/мин, (табл.3.4), $MPR = 0.011$

Пробеговые выбросы ЗВ, г/км, (табл.3.5), $ML = 0.057$

Удельные выбросы ЗВ при работе на холостом ходу, г/мин, (табл.3.6), $MXX = 0.01$

Выброс ЗВ при выезде 1-го автомобиля, грамм, $M1 = MPR \cdot TPR + ML \cdot L1 + MXX \cdot TX = 0.011 \cdot 4 + 0.057 \cdot 0.15 + 0.01 \cdot 1 = 0.0626$

Выброс ЗВ при въезде 1-го автомобиля, грамм, $M2 = ML \cdot L2 + MXX \cdot TX = 0.057 \cdot 0.15 + 0.01 \cdot 1 = 0.01855$

Валовый выброс ЗВ, т/год (3.7), $M = A \cdot (M1 + M2) \cdot NK \cdot DN \cdot 10^{-6} = 0.1 \cdot (0.0626 + 0.01855) \cdot 60 \cdot 150 \cdot 10^{-6} = 0.000073$

Максимальный разовый выброс ЗВ, г/с (3.10), $G = MAX(M1, M2) \cdot NK1 / 3600 = 0.0626 \cdot 3 / 3600 = 0.0000522$

ИТОГО выбросы по периоду: Теплый период (t>5)

Тип машины: Легковые автомобили с впрыском топлива рабочим объемом свыше 1.8 до 3.5 л

$Dn,$	$Nk,$	A	$Nk1$	$L1,$	$L2,$	
-------	-------	-----	-------	-------	-------	--

<i>сут</i>	<i>шт</i>		<i>шт.</i>	<i>км</i>	<i>км</i>		
150	60	0.10	3	0.15	0.15		
ЗВ	Тпр мин	Мпр, г/мин	Тх, мин	Мхх, г/мин	Мl, г/км	г/с	т/год
0337	4	2.9	1	1.9	9.3	0.01242	0.016376
2704	4	0.18	1	0.15	1.4	0.0009	0.001296
0301	4	0.03	1	0.03	0.24	0.000124	0.000181
0304	4	0.03	1	0.03	0.24	0.00002015	0.0000295
0330	4	0.011	1	0.01	0.057	0.0000522	0.000073

Расчетный период: Холодный период ($t < -5$)

Температура воздуха за расчетный период, град. С, **$T = 0$**

Тип машины: Легковые автомобили с впрыском топлива рабочим объемом свыше 1.8 до 3.5 л

Тип топлива: Неэтилированный бензин

Количество рабочих дней в году, дн., **$DN = 215$**

Наибольшее количество автомобилей, выезжающих со стоянки в течении часа, **$NKI = 3$**

Общ. количество автомобилей данной группы за расчетный период, шт., **$NK = 60$**

Коэффициент выпуска (выезда), **$A = 0.1$**

Экологический контроль не проводится

Время прогрева двигателя, мин (табл. 3.20), **$TPR = 4$**

Время работы двигателя на холостом ходу, мин, **$TX = 1$**

Пробег автомобиля от ближайшего к выезду места стоянки до выезда со стоянки, км, **$LB1 = 0.1$**

Пробег автомобиля от наиболее удаленного к выезду места стоянки до выезда со стоянки, км, **$LD1 = 0.2$**

Пробег автомобиля от ближайшего к въезду места стоянки до въезда на стоянку, км, **$LB2 = 0.1$**

Пробег автомобиля от наиболее удаленного от въезда места стоянки до въезда на стоянку, км, **$LD2 = 0.2$**

Суммарный пробег по территории или помещению стоянки (выезд), км (3.5), **$L1 = (LB1 + LD1) / 2 = (0.1 + 0.2) / 2 = 0.15$**

Суммарный пробег по территории или помещению стоянки (въезд), км (3.6), **$L2 = (LB2 + LD2) / 2 = (0.1 + 0.2) / 2 = 0.15$**

Примесь: 0337 Углерод оксид (Окись углерода, Угарный газ) (584)

Удельный выброс ЗВ при прогреве двигателя, г/мин, (табл.3.4), **$MPR = 5.7$**

Пробеговые выбросы ЗВ, г/км, (табл.3.5), **$ML = 11.7$**

Удельные выбросы ЗВ при работе на холостом ходу, г/мин, (табл.3.6), **$MXX = 1.9$**

Выброс ЗВ при выезде 1-го автомобиля, грамм, **$MI = MPR \cdot TPR + ML \cdot L1 + MXX \cdot TX = 5.7 \cdot 4 + 11.7 \cdot 0.15 + 1.9 \cdot 1 = 26.46$**

Выброс ЗВ при въезде 1-го автомобиля, грамм, $M2 = ML \cdot L2 + MXX \cdot TX = 11.7 \cdot 0.15 + 1.9 \cdot 1 = 3.655$

Валовый выброс ЗВ, т/год (3.7), $M = A \cdot (M1 + M2) \cdot NK \cdot DN \cdot 10^{-6} = 0.1 \cdot (26.46 + 3.655) \cdot 60 \cdot 215 \cdot 10^{-6} = 0.038848$

Максимальный разовый выброс ЗВ, г/с (3.10), $G = MAX(M1, M2) \cdot NK1 / 3600 = 26.46 \cdot 3 / 3600 = 0.02205$

Примесь: 2704 Бензин (нефтяной, малосернистый) /в пересчете на углерод/ (60)

Удельный выброс ЗВ при прогреве двигателя, г/мин, (табл.3.4), $MPR = 0.27$

Пробеговые выбросы ЗВ, г/км, (табл.3.5), $ML = 2.1$

Удельные выбросы ЗВ при работе на холостом ходу, г/мин, (табл.3.6), $MXX = 0.15$

Выброс ЗВ при выезде 1-го автомобиля, грамм, $M1 = MPR \cdot TPR + ML \cdot L1 + MXX \cdot TX = 0.27 \cdot 4 + 2.1 \cdot 0.15 + 0.15 \cdot 1 = 1.545$

Выброс ЗВ при въезде 1-го автомобиля, грамм, $M2 = ML \cdot L2 + MXX \cdot TX = 2.1 \cdot 0.15 + 0.15 \cdot 1 = 0.465$

Валовый выброс ЗВ, т/год (3.7), $M = A \cdot (M1 + M2) \cdot NK \cdot DN \cdot 10^{-6} = 0.1 \cdot (1.545 + 0.465) \cdot 60 \cdot 215 \cdot 10^{-6} = 0.002593$

Максимальный разовый выброс ЗВ, г/с (3.10), $G = MAX(M1, M2) \cdot NK1 / 3600 = 1.545 \cdot 3 / 3600 = 0.001288$

РАСЧЕТ выбросов оксидов азота:

Удельный выброс ЗВ при прогреве двигателя, г/мин, (табл.3.4), $MPR = 0.04$

Пробеговые выбросы ЗВ, г/км, (табл.3.5), $ML = 0.24$

Удельные выбросы ЗВ при работе на холостом ходу, г/мин, (табл.3.6), $MXX = 0.03$

Выброс ЗВ при выезде 1-го автомобиля, грамм, $M1 = MPR \cdot TPR + ML \cdot L1 + MXX \cdot TX = 0.04 \cdot 4 + 0.24 \cdot 0.15 + 0.03 \cdot 1 = 0.226$

Выброс ЗВ при въезде 1-го автомобиля, грамм, $M2 = ML \cdot L2 + MXX \cdot TX = 0.24 \cdot 0.15 + 0.03 \cdot 1 = 0.066$

Валовый выброс ЗВ, т/год (3.7), $M = A \cdot (M1 + M2) \cdot NK \cdot DN \cdot 10^{-6} = 0.1 \cdot (0.226 + 0.066) \cdot 60 \cdot 215 \cdot 10^{-6} = 0.000377$

Максимальный разовый выброс ЗВ, г/с (3.10), $G = MAX(M1, M2) \cdot NK1 / 3600 = 0.226 \cdot 3 / 3600 = 0.0001883$

С учетом трансформации оксидов азота получаем:

Примесь: 0301 Азота (IV) диоксид (Азота диоксид) (4)

Валовый выброс, т/год, $M = 0.8 \cdot M = 0.8 \cdot 0.000377 = 0.000301$

Максимальный разовый выброс, г/с, $GS = 0.8 \cdot G = 0.8 \cdot 0.0001883 = 0.0001506$

Примесь: 0304 Азот (II) оксид (Азота оксид) (6)

Валовый выброс, т/год, $M = 0.13 \cdot M = 0.13 \cdot 0.000377 = 0.000049$

Максимальный разовый выброс, г/с, $GS = 0.13 \cdot G = 0.13 \cdot 0.0001883 = 0.0000245$

Примесь: 0330 Сера диоксид (Ангидрид сернистый, Сернистый газ, Сера (IV) оксид) (516)

Удельный выброс ЗВ при прогреве двигателя, г/мин, (табл.3.4), $MPR = 0.013$

Пробеговые выбросы ЗВ, г/км, (табл.3.5), $ML = 0.071$

Удельные выбросы ЗВ при работе на холостом ходу, г/мин, (табл.3.6), $MXX = 0.01$

Выброс ЗВ при выезде 1-го автомобиля, грамм, $M1 = MPR \cdot TPR + ML \cdot L1 + MXX \cdot TX = 0.013 \cdot 4 + 0.071 \cdot 0.15 + 0.01 \cdot 1 = 0.0726$

Выброс ЗВ при въезде 1-го автомобиля, грамм, $M2 = ML \cdot L2 + MXX \cdot TX = 0.071 \cdot 0.15 + 0.01 \cdot 1 = 0.02065$

Валовый выброс ЗВ, т/год (3.7), $M = A \cdot (M1 + M2) \cdot NK \cdot DN \cdot 10^{-6} = 0.1 \cdot (0.0726 + 0.02065) \cdot 60 \cdot 215 \cdot 10^{-6} = 0.00012$

Максимальный разовый выброс ЗВ, г/с (3.10), $G = MAX(M1, M2) \cdot NK1 / 3600 = 0.0726 \cdot 3 / 3600 = 0.0000605$

ИТОГО выбросы по периоду: Холодный период ($t < -5$)

Температура воздуха за расчетный период, град. С, $T = 0$

<i>Тип машины: Легковые автомобили с впрыском топлива рабочим объемом свыше 1.8 до 3.5 л</i>							
<i>Dn, сут</i>	<i>Nk, шт</i>	<i>A</i>	<i>Nk1 шт.</i>	<i>L1, км</i>	<i>L2, км</i>		
215	60	0.10	3	0.15	0.15		
<i>ЗВ</i>	<i>Тпр мин</i>	<i>Мпр, г/мин</i>	<i>Тх, мин</i>	<i>Мхх, г/мин</i>	<i>Мl, г/км</i>	<i>г/с</i>	<i>т/год</i>
0337	4	5.7	1	1.9	11.7	0.02205	0.038848
2704	4	0.27	1	0.15	2.1	0.001288	0.002593
0301	4	0.04	1	0.03	0.24	0.0001506	0.000301
0304	4	0.04	1	0.03	0.24	0.0000245	0.000049
0330	4	0.013	1	0.01	0.071	0.0000605	0.00012

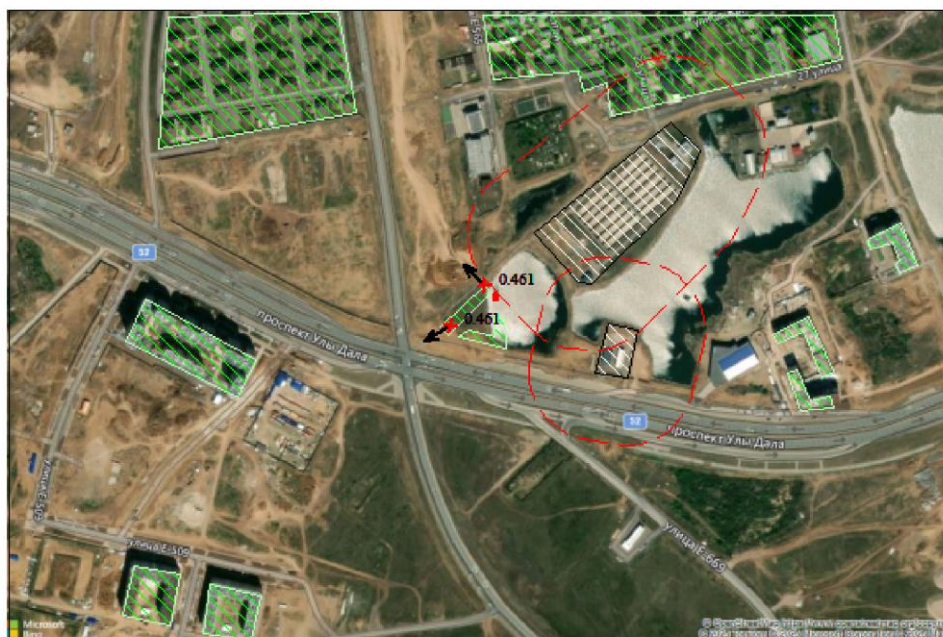
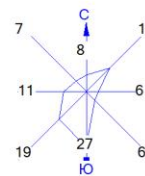
ИТОГО ВЫБРОСЫ ОТ СТОЯНКИ АВТОМОБИЛЕЙ

<i>Код</i>	<i>Примесь</i>	<i>Выброс г/с</i>	<i>Выброс т/год</i>
0301	Азота (IV) диоксид (Азота диоксид) (4)	0.0001506	0,000483
0304	Азот (II) оксид (Азота оксид) (6)	0.0000245	0,000078
0330	Сера диоксид (Ангидрид сернистый, Сернистый газ, Сера (IV) оксид) (516)	0.0000605	0,000193
0337	Углерод оксид (Окись углерода, Угарный газ) (584)	0.0220500	0,055224
2704	Бензин (нефтяной, малосернистый) /в пересчете на углерод/ (60)	0.0012880	0,003889

Максимальные разовые выбросы достигнуты в холодный период

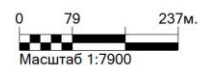
Приложение 5 – Расчет рассеивания загрязняющих веществ в период эксплуатации

Город : 007 Астана
 Объект : 0105 СР МЖК со встроенным БЦ Вар.№ 1
 ПК ЭРА v3.0 Модель: МРК-2014
 0304 Азот (II) оксид (Азота оксид) (6)



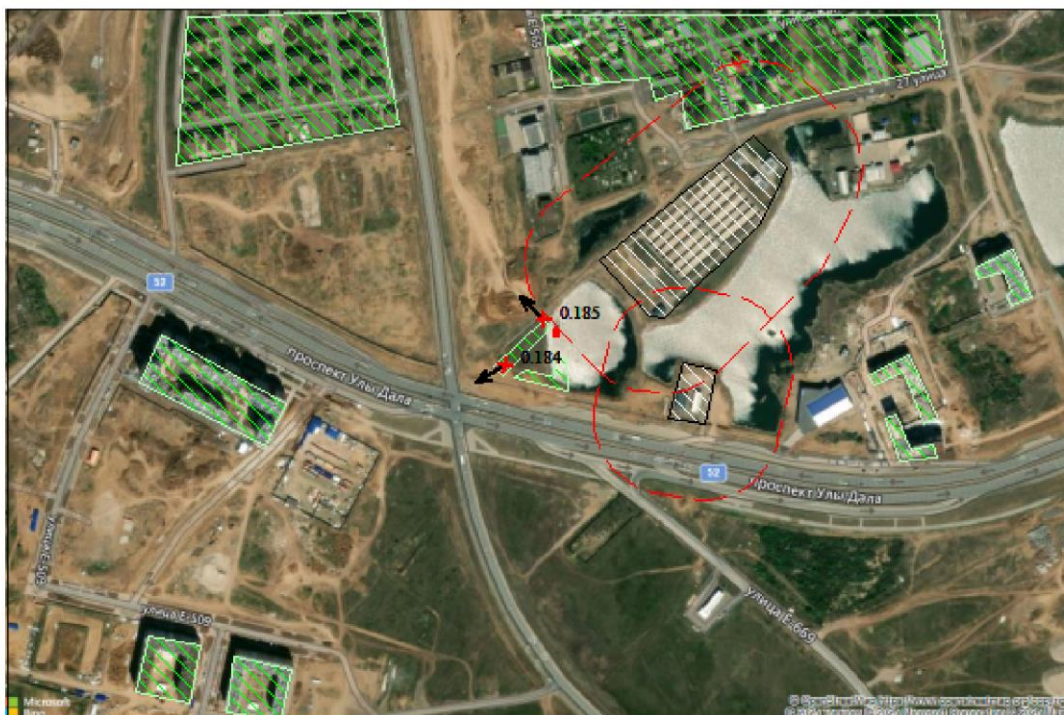
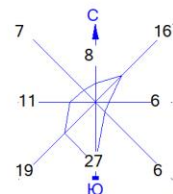
- Условные обозначения:
- Жилые зоны, группа N 01
 - Жилые зоны, группа N 02
 - Территория предприятия
 - Санитарно-защитные зоны, группа N 01
 - Максим. значение концентрации
 - Расч. прямоугольник N 01

Изолинии в долях ПДК



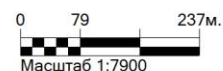
Макс концентрация 0.4613249 ПДК достигается в точке $x = -14$ $y = -11$
 При опасном направлении 59° и опасной скорости ветра 2.36 м/с
 Расчетный прямоугольник № 1, ширина 1410 м, высота 940 м,
 шаг расчетной сетки 94 м, количество расчетных точек 16×11
 Расчёт на существующее положение.

Город : 007 Астана
 Объект : 0105 СР МЖК со встроенным БЦ Вар.№ 1
 ПК ЭРА v3.0 Модель: МРК-2014
 0301 Азота (IV) диоксид (Азота диоксид) (4)



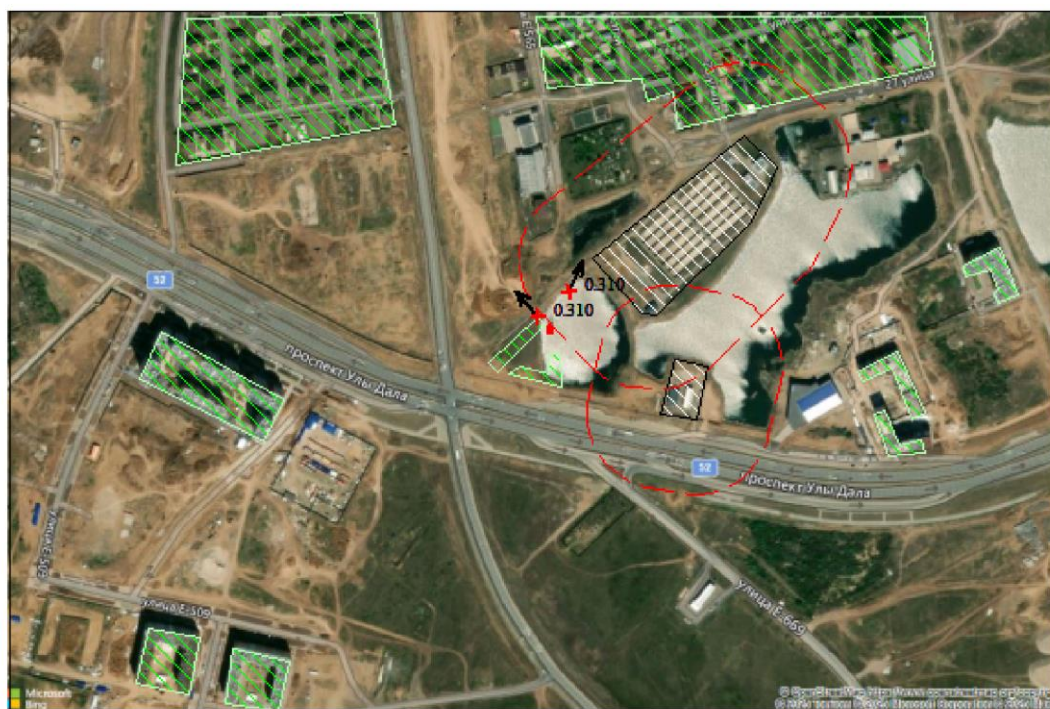
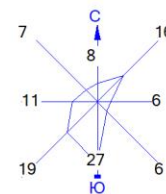
- Условные обозначения:
- Жилые зоны, группа N 01
 - Жилые зоны, группа N 02
 - Территория предприятия
 - Санитарно-защитные зоны, группа N 01
 - Максим. значение концентрации
 - Расч. прямоугольник N 01

Изолинии в долях ПДК



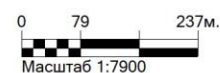
Макс концентрация 0.1844881 ПДК достигается в точке $x = -14$ $y = -11$
 При опасном направлении 59° и опасной скорости ветра 2.12 м/с
 Расчетный прямоугольник № 1, ширина 1410 м, высота 940 м,
 шаг расчетной сетки 94 м, количество расчетных точек 16*11
 Расчет на существующее положение.

Город : 007 Астана
 Объект : 0105 СР МЖК со встроенным БЦ Вар.№ 1
 ПК ЭРА v3.0 Модель: МРК-2014
 6007 0301+0330



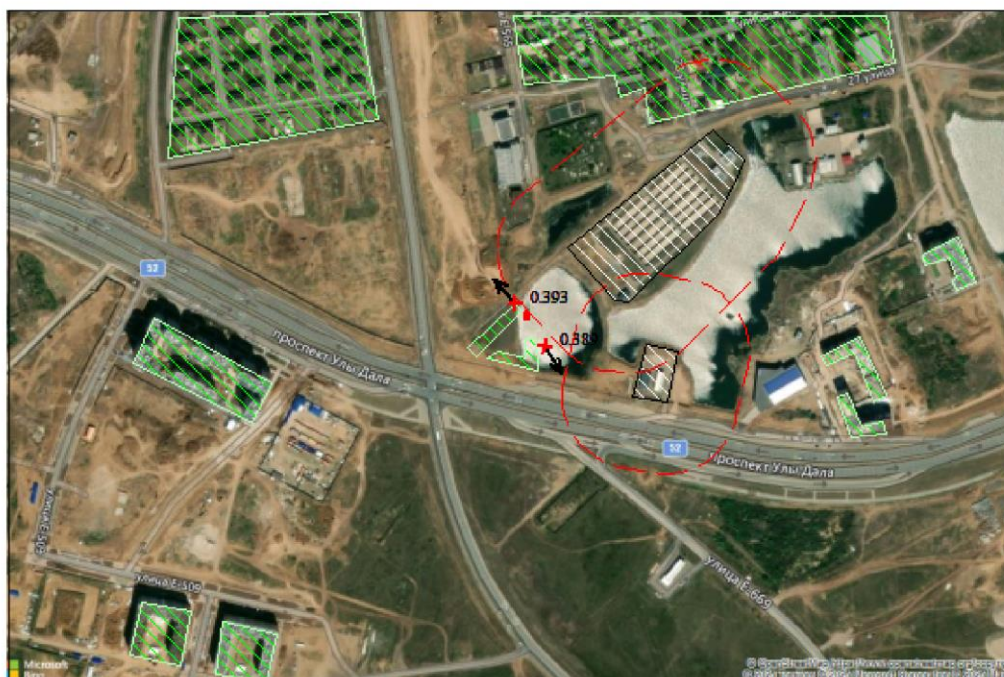
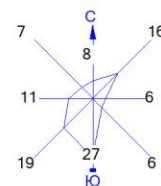
- Условные обозначения:
- Жилые зоны, группа N 01
 - Жилые зоны, группа N 02
 - Территория предприятия
 - Санитарно-защитные зоны, группа N 01
 - Максим. значение концентрации
 - Расч. прямоугольник N 01

Изолинии в долях ПДК



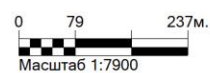
Макс концентрация 0.3100098 ПДК достигается в точке $x=80$ $y=83$
 При опасном направлении 206° и опасной скорости ветра 2.12 м/с
 Расчетный прямоугольник № 1, ширина 1410 м, высота 940 м,
 шаг расчетной сетки 94 м, количество расчетных точек 16×11
 Расчет на существующее положение.

Город : 007 Астана
 Объект : 0105 СР МЖК со встроенным БЦ Вар.№ 1
 ПК ЭРА v3.0 Модель: МРК-2014
 0337 Углерод оксид (Оксись углерода, Угарный газ) (584)



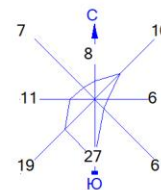
- Условные обозначения:
- Жилые зоны, группа N 01
 - Жилые зоны, группа N 02
 - Территория предприятия
 - Санитарно-защитные зоны, группа N 01
 - Максим. значение концентрации
 - Расч. прямоугольник N 01

Изолинии в долях ПДК



Макс концентрация 0.3886547 ПДК достигается в точке $x= 80$ $y= -11$
 При опасном направлении 328° и опасной скорости ветра 0.6 м/с
 Расчетный прямоугольник № 1, ширина 1410 м, высота 940 м,
 шаг расчетной сетки 94 м, количество расчетных точек 16*11
 Расчёт на существующее положение.

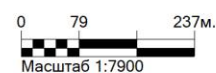
Город : 007 Астана
 Объект : 0105 СР МЖК со встроенным БЦ Вар.№ 1
 ПК ЭРА v3.0 Модель: МРК-2014
 0330 Сера диоксид (Ангидрид сернистый, Сернистый газ, Сера (IV) оксид) (516)



Условные обозначения:

- Жилые зоны, группа N 01
- Жилые зоны, группа N 02
- Территория предприятия
- Санитарно-защитные зоны, группа N 01
- Максим. значение концентрации
- Расч. прямоугольник N 01

Изолинии в долях ПДК



Макс концентрация 0.1453671 ПДК достигается в точке $x = 80$ $y = 83$
 При опасном направлении 206° и опасной скорости ветра 2.35 м/с
 Расчетный прямоугольник № 1, ширина 1410 м, высота 940 м,
 шаг расчетной сетки 94 м, количество расчетных точек 16×11
 Расчёт на существующее положение.

Приложение 6 – Сводная таблица результатов расчетов в период строительства

Код ЗВ	Наименование загрязняющих веществ и состав групп суммаций	См	РП	СЗЗ	ЖЗ	ФТ	Граница области возд.	Территория предприятия	Колич. ИЗА	ПДК мр (ОБУ В) мг/м3	Класс опасн.
0301	Азота (IV) диоксид (Азота диоксид) (4)	0,005337	0,184488	нет расч.	0,184571	нет расч.	нет расч.	нет расч.	1	0,2	2
0304	Азот (II) оксид (Азота оксид) (6)	0,000434	0,461325	нет расч.	0,461324	нет расч.	нет расч.	нет расч.	1	0,4	3
0330	Сера диоксид (Ангидрид сернистый, Сернистый газ, Сера (IV) оксид) (516)	0,000858	0,145367	нет расч.	0,145361	нет расч.	нет расч.	нет расч.	1	0,5	3
0337	Углерод оксид (Окись углерода, Угарный газ) (584)	0,031254	0,388655	нет расч.	0,393418	нет расч.	нет расч.	нет расч.	1	5	4
2704	Бензин (нефтяной, малосернистый) /в пересчете на углерод/ (60)	0,001826	См<0.05	нет расч.	См<0.05	нет расч.	нет расч.	нет расч.	1	5	4
6007	0301 + 0330	0,006194	0,31001	нет расч.	0,310006	нет расч.	нет расч.	нет расч.	1		

Примечания:

1. Таблица отсортирована по увеличению значений по коду загрязняющих веществ
2. См - сумма по источникам загрязнения максимальных концентраций (в долях ПДК_{мр}) - только для модели МРК-2014
3. Значения максимальной из разовых концентраций в графах "РП" (по расчетному прямоугольнику), "СЗЗ" (по санитарно-защитной зоне), "ЖЗ" (в жилой зоне), "ФТ" (в заданных группах фиксированных точек), на границе области воздействия и зоне "Территория предприятия" приведены в долях ПДК_{мр}.

Приложение 7 – Протокол расчетов рассеивания в период эксплуатации

1. Общие сведения.

Расчет проведен на ПК "ЭРА" v3.0 фирмы НПП "Логос-Плюс", Новосибирск
Расчет выполнен ТОО "ABC Engineering"

| Заключение экспертизы Министерства природных ресурсов и Росгидромета |
| № 01-03436/23и выдано 21.04.2023 |

2. Параметры города

ПК ЭРА v3.0. Модель: МРК-2014
Название: Астана
Коэффициент $A = 200$
Скорость ветра $U_{mr} = 8.0$ м/с (для лета 8.0, для зимы 12.0)
Средняя скорость ветра = 2.6 м/с
Температура летняя = 26.8 град.С
Температура зимняя = -18.4 град.С
Коэффициент рельефа = 1.00
Площадь города = 0.0 кв.км
Угол между направлением на СЕВЕР и осью $X = 90.0$ угловых градусов

3. Исходные параметры источников.

ПК ЭРА v3.0. Модель: МРК-2014
Город :007 Астана.
Объект :0105 СР МЖК со встроенным БЦ.
Вар.расч. :1 Расч.год: 2025 (СП) Расчет проводился 24.04.2025 20:25
Примесь :0301 - Азота (IV) диоксид (Азота диоксид) (4)
ПДК_{мр} для примеси 0301 = 0.2 мг/м³

Коэффициент рельефа (КР): индивидуальный с источников
Коэффициент оседания (F): индивидуальный с источников
Коды источников уникальны в рамках всего предприятия

Код	Тип	H	D	Wo	V1	T	X1	Y1	X2	Y2	Alfa	F	КР	Ди	Выброс	
Ист.	М	М	М/с	М ³ /с	градС	М	М	М	М	М	М	М	М	М	Гр.	г/с
6001	П1	4.0			0.0	54.07	30.13	1.00	1.00	0.00	1.0	1.00	1	0.0001506		

4. Расчетные параметры C_m, U_m, X_m

ПК ЭРА v3.0. Модель: МРК-2014
Город :007 Астана.
Объект :0105 СР МЖК со встроенным БЦ.
Вар.расч. :1 Расч.год: 2025 (СП) Расчет проводился 24.04.2025 20:25
Сезон :ЛЕТО (температура воздуха 26.8 град.С)
Примесь :0301 - Азота (IV) диоксид (Азота диоксид) (4)
ПДК_{мр} для примеси 0301 = 0.2 мг/м³

Коды источников уникальны в рамках всего предприятия

| - Для линейных и площадных источников выброс является суммарным |
| по всей площади, а C_m - концентрация одиночного источника, |
| расположенного в центре симметрии, с суммарным M |

Источники		Их расчетные параметры				
Номер	Код	M	Тип	C_m	U_m	X_m
п/п	Ист.	-----	-----	[доли ПДК]	[м/с]	[м]
1	6001	0.000151	П1	0.005337	0.50	22.8

Суммарный $M_q = 0.000151$ г/с

Сумма C_m по всем источникам = 0.005337 долей ПДК

Средневзвешенная опасная скорость ветра = 0.50 м/с

Дальнейший расчет нецелесообразен: Сумма $C_m < 0.05$ долей ПДК

5. Управляющие параметры расчета

ПК ЭРА v3.0. Модель: МРК-2014
Город :007 Астана.

РАБОЧИЙ ПРОЕКТ «СТРОИТЕЛЬСТВО "МНОГОВКВАРТИРНЫЙ ЖИЛОЙ КОМПЛЕКС СО ВСТРОЕННЫМИ ПОМЕЩЕНИЯМИ, ПАРКИНГОМ И БИЗНЕС ЦЕНТРОМ ПО АДРЕСУ: ГОРОД НУР-СУЛТАН, РАЙОН "ЕСИЛЬ", РАЙОН ПЕРЕСЕЧЕНИЯ ЛИЦ Е542 И Е565 (БЕЗ НАРУЖНЫХ ИНЖЕНЕРНЫХ СЕТЕЙ И СМЕТНОЙ ДОКУМЕНТАЦИИ) (ПРОЕКТНЫЕ НАИМЕНОВАНИЯ)» РАЗДЕЛ ОХРАНА ОКРУЖАЮЩЕЙ СРЕДЫ

Объект :0105 СР МЖК со встроенным БЦ.
 Вар.расч. :1 Расч.год: 2025 (СП) Расчет проводился 24.04.2025 20:25
 Сезон :ЛЕТО (температура воздуха 26.8 град.С)
 Примесь :0301 - Азота (IV) диоксид (Азота диоксид) (4)
 ПДК_{мр} для примеси 0301 = 0.2 мг/м³

Фоновая концентрация на постах (в мг/м³ / долях ПДК)

 |Код загр| Штиль | Северное | Восточное | Южное | Западное |
 |вещества| U<=2м/с |направление|направление|направление|направление|

|Пост N 001: X=0, Y=0 |
 | 0301 | 0.2435000| 0.3386000| 0.3675000| 0.3279000| 0.3218000|
 | | 0.1215000| 0.1690000| 0.1835000| 0.1635000| 0.1605000|

Расчет по прямоугольнику 001 : 1410x940 с шагом 94
 Расчет по территории жилой застройки. Покрытие РП 001
 Направление ветра: автоматический поиск опасного направления от 0 до 360 град.
 Скорость ветра: автоматический поиск опасной скорости от 0.5 до 8.0(У_{мр}) м/с
 Средневзвешенная опасная скорость ветра U_{св}= 0.5 м/с

6. Результаты расчета в виде таблицы.

ПК ЭРА v3.0. Модель: МРК-2014
 Город :007 Астана.
 Объект :0105 СР МЖК со встроенным БЦ.
 Вар.расч. :1 Расч.год: 2025 (СП) Расчет проводился 24.04.2025 20:25
 Примесь :0301 - Азота (IV) диоксид (Азота диоксид) (4)
 ПДК_{мр} для примеси 0301 = 0.2 мг/м³

Коды источников уникальны в рамках всего предприятия
 Расчет проводился на прямоугольнике 1
 с параметрами: координаты центра X= 33, Y= -11
 размеры: длина(по X)= 1410, ширина(по Y)= 940, шаг сетки= 94
 Запрошен учет дифференцированного фона с постов для действующих источников
 Направление ветра: автоматический поиск опасного направления от 0 до 360 град.
 Скорость ветра: автоматический поиск опасной скорости от 0.5 до 8.0(У_{мр}) м/с

Расшифровка_обозначений

 | Qс - суммарная концентрация [доли ПДК] |
 | Сс - суммарная концентрация [мг/м.куб] |
 | Сф - фоновая концентрация [доли ПДК] |
 | Сф` - фон без реконструируемых [доли ПДК] |
 | Сди- вклад действующих (для Сф) [доли ПДК]|
 | Фоп- опасное направл. ветра [угл. град.] |
 | Уоп- опасная скорость ветра [м/с] |
 ~~~~~  
 | -Если в расчете один источник, то его вклад и код не печатаются|  
 | -Если в строке С<sub>max</sub><= 0.05 ПДК, то Фоп, Уоп, Ви, Ки не печатаются |  
 ~~~~~

y= 459 : Y-строка 1 С_{max}= 0.184 долей ПДК (x= -390.0; напр.ветра=134)

x= -672 : -578: -484: -390: -296: -202: -108: -14: 80: 174: 268: 362: 456: 550: 644: 738:

 Qс : 0.184: 0.184: 0.184: 0.184: 0.184: 0.184: 0.184: 0.184: 0.184: 0.184: 0.184: 0.184: 0.184: 0.184: 0.184:
 Сс : 0.037: 0.037: 0.037: 0.037: 0.037: 0.037: 0.037: 0.037: 0.037: 0.037: 0.037: 0.037: 0.037: 0.037: 0.037:
 Сф : 0.184: 0.184: 0.184: 0.184: 0.184: 0.184: 0.184: 0.184: 0.184: 0.184: 0.184: 0.184: 0.184: 0.184: 0.184:
 Сф` : 0.183: 0.183: 0.183: 0.183: 0.183: 0.183: 0.184: 0.184: 0.184: 0.184: 0.184: 0.184: 0.184: 0.184: 0.184:
 Сди: 0.000: 0.000: 0.000: 0.000: 0.000: 0.000: 0.000: 0.000: 0.000: 0.000: 0.000: 0.000: 0.000: 0.000: 0.000:
 Фоп: 121 : 124 : 129 : 134 : 135 : 135 : ВОС : ВОС : ВОС : ВОС : ВОС : ВОС : ВОС : ВОС : ВОС : ВОС :
 Уоп: 8.00 : 8.00 : 8.00 : 8.00 : 8.00 : 2.36 : > 2 : > 2 : > 2 : > 2 : > 2 : > 2 : > 2 : > 2 : > 2 : > 2 : > 2 :
 ~~~~~  
 ~~~~~

y= 365 : Y-строка 2 С_{max}= 0.184 долей ПДК (x= -296.0; напр.ветра=134)

x= -672 : -578: -484: -390: -296: -202: -108: -14: 80: 174: 268: 362: 456: 550: 644: 738:

 Qс : 0.184: 0.184: 0.184: 0.184: 0.184: 0.184: 0.184: 0.184: 0.184: 0.184: 0.184: 0.184: 0.184: 0.184: 0.184:
 Сс : 0.037: 0.037: 0.037: 0.037: 0.037: 0.037: 0.037: 0.037: 0.037: 0.037: 0.037: 0.037: 0.037: 0.037: 0.037:
 ~~~~~

РАБОЧИЙ ПРОЕКТ «СТРОИТЕЛЬСТВО "МНОГОВАРТИРНЫЙ ЖИЛОЙ КОМПЛЕКС СО ВСТРОЕННЫМИ ПОМЕЩЕНИЯМИ, ПАРКИНГОМ И БИЗНЕС ЦЕНТРОМ ПО АДРЕСУ: ГОРОД НУР-СУЛТАН, РАЙОН "ЕСИЛЬ", РАЙОН ПЕРЕСЕЧЕНИЯ ЛИЦ Е542 И Е565 (БЕЗ НАРУЖНЫХ ИНЖЕНЕРНЫХ СЕТЕЙ И СМЕТНОЙ ДОКУМЕНТАЦИИ) (ПРОЕКТНЫЕ НАИМЕНОВАНИЯ)» РАЗДЕЛ ОХРАНА ОКРУЖАЮЩЕЙ СРЕДЫ

Сф : 0.184: 0.184: 0.184: 0.184: 0.184: 0.184: 0.184: 0.184: 0.184: 0.184: 0.184: 0.184: 0.184: 0.184: 0.184:  
Сф : 0.183: 0.183: 0.183: 0.183: 0.183: 0.183: 0.183: 0.184: 0.184: 0.184: 0.184: 0.184: 0.184: 0.184: 0.184:  
Сди: 0.000: 0.000: 0.000: 0.000: 0.000: 0.000: 0.000: 0.000: 0.000: 0.000: 0.000: 0.000: 0.000: 0.000: 0.000:  
Фоп: 115 : 118 : 122 : 127 : 134 : 135 : 135 : ВОС : ВОС : ВОС : ВОС : ВОС : ВОС : ВОС : ВОС : ВОС :  
Уоп: 8.00 : 8.00 : 8.00 : 8.00 : 8.00 : 2.36 : 2.36 : > 2 : > 2 : > 2 : > 2 : > 2 : > 2 : > 2 : > 2 :

y= 271 : Y-строка 3 Smax= 0.184 долей ПДК (x= -202.0; напр.ветра=133)

x= -672 : -578: -484: -390: -296: -202: -108: -14: 80: 174: 268: 362: 456: 550: 644: 738:

Qс : 0.184: 0.184: 0.184: 0.184: 0.184: 0.184: 0.184: 0.184: 0.184: 0.184: 0.184: 0.184: 0.184: 0.184: 0.184:  
Сс : 0.037: 0.037: 0.037: 0.037: 0.037: 0.037: 0.037: 0.037: 0.037: 0.037: 0.037: 0.037: 0.037: 0.037: 0.037:  
Сф : 0.184: 0.184: 0.184: 0.184: 0.184: 0.184: 0.184: 0.184: 0.184: 0.184: 0.184: 0.184: 0.184: 0.184: 0.184:  
Сф : 0.183: 0.183: 0.183: 0.183: 0.183: 0.183: 0.183: 0.183: 0.184: 0.184: 0.184: 0.184: 0.184: 0.184: 0.184:  
Сди: 0.000: 0.000: 0.000: 0.000: 0.000: 0.000: 0.000: 0.000: 0.000: 0.000: 0.000: 0.000: 0.000: 0.000: 0.000:  
Фоп: 108 : 111 : 114 : 118 : 125 : 133 : 135 : ВОС : ВОС : ВОС : ВОС : ВОС : ВОС : ВОС : ВОС : ВОС :  
Уоп: 8.00 : 8.00 : 8.00 : 8.00 : 7.81 : 5.89 : 2.36 : > 2 : > 2 : > 2 : > 2 : > 2 : > 2 : > 2 : > 2 :

y= 177 : Y-строка 4 Smax= 0.184 долей ПДК (x= -108.0; напр.ветра=132)

x= -672 : -578: -484: -390: -296: -202: -108: -14: 80: 174: 268: 362: 456: 550: 644: 738:

Qс : 0.184: 0.184: 0.184: 0.184: 0.184: 0.184: 0.184: 0.184: 0.184: 0.184: 0.184: 0.184: 0.184: 0.184: 0.184:  
Сс : 0.037: 0.037: 0.037: 0.037: 0.037: 0.037: 0.037: 0.037: 0.037: 0.037: 0.037: 0.037: 0.037: 0.037: 0.037:  
Сф : 0.184: 0.184: 0.184: 0.184: 0.184: 0.184: 0.184: 0.184: 0.184: 0.184: 0.184: 0.184: 0.184: 0.184: 0.184:  
Сф : 0.183: 0.183: 0.183: 0.183: 0.183: 0.183: 0.183: 0.183: 0.184: 0.184: 0.184: 0.184: 0.184: 0.184: 0.184:  
Сди: 0.000: 0.000: 0.000: 0.000: 0.000: 0.000: 0.001: 0.000: 0.000: 0.000: 0.000: 0.000: 0.000: 0.000: 0.000:  
Фоп: 101 : 103 : 105 : 108 : 113 : 120 : 132 : 135 : ВОС : ВОС : ВОС : ВОС : ВОС : ВОС : ВОС : ВОС : ВОС :  
Уоп: 8.00 : 8.00 : 8.00 : 8.00 : 6.68 : 4.43 : 2.36 : > 2 : > 2 : > 2 : > 2 : > 2 : > 2 : > 2 : > 2 :

y= 83 : Y-строка 5 Smax= 0.184 долей ПДК (x= -14.0; напр.ветра=129)

x= -672 : -578: -484: -390: -296: -202: -108: -14: 80: 174: 268: 362: 456: 550: 644: 738:

Qс : 0.184: 0.184: 0.184: 0.184: 0.184: 0.184: 0.184: 0.184: 0.184: 0.184: 0.184: 0.184: 0.184: 0.184: 0.184:  
Сс : 0.037: 0.037: 0.037: 0.037: 0.037: 0.037: 0.037: 0.037: 0.037: 0.037: 0.037: 0.037: 0.037: 0.037: 0.037:  
Сф : 0.184: 0.184: 0.184: 0.184: 0.184: 0.184: 0.184: 0.184: 0.184: 0.184: 0.184: 0.184: 0.184: 0.184: 0.184:  
Сф : 0.183: 0.183: 0.183: 0.183: 0.183: 0.183: 0.183: 0.183: 0.184: 0.184: 0.184: 0.184: 0.184: 0.184: 0.184:  
Сди: 0.000: 0.000: 0.000: 0.000: 0.000: 0.000: 0.001: 0.002: 0.000: 0.000: 0.000: 0.000: 0.000: 0.000: 0.000:  
Фоп: 94 : 95 : 96 : 97 : 99 : 102 : 108 : 129 : ВОС : ВОС : ВОС : ВОС : ВОС : ВОС : ВОС : ВОС : ВОС :  
Уоп: 8.00 : 8.00 : 8.00 : 8.00 : 5.95 : 3.40 : 2.36 : > 2 : > 2 : > 2 : > 2 : > 2 : > 2 : > 2 : > 2 :

y= -11 : Y-строка 6 Smax= 0.184 долей ПДК (x= -14.0; напр.ветра= 59)

x= -672 : -578: -484: -390: -296: -202: -108: -14: 80: 174: 268: 362: 456: 550: 644: 738:

Qс : 0.184: 0.184: 0.184: 0.184: 0.184: 0.184: 0.184: 0.184: 0.184: 0.184: 0.184: 0.184: 0.184: 0.184: 0.184:  
Сс : 0.037: 0.037: 0.037: 0.037: 0.037: 0.037: 0.037: 0.037: 0.037: 0.037: 0.037: 0.037: 0.037: 0.037: 0.037:  
Сф : 0.184: 0.184: 0.184: 0.184: 0.184: 0.184: 0.184: 0.184: 0.184: 0.184: 0.184: 0.184: 0.184: 0.184: 0.184:  
Сф : 0.183: 0.183: 0.183: 0.183: 0.183: 0.183: 0.183: 0.183: 0.184: 0.184: 0.184: 0.184: 0.184: 0.184: 0.184:  
Сди: 0.000: 0.000: 0.000: 0.000: 0.000: 0.000: 0.001: 0.002: 0.000: 0.000: 0.000: 0.000: 0.000: 0.000: 0.000:  
Фоп: 87 : 86 : 86 : 85 : 83 : 81 : 76 : 59 : ВОС : ВОС : ВОС : ВОС : ВОС : ВОС : ВОС : ВОС : ВОС :  
Уоп: 8.00 : 8.00 : 8.00 : 8.00 : 5.92 : 3.34 : 2.36 : > 2 : > 2 : > 2 : > 2 : > 2 : > 2 : > 2 : > 2 :

y= -105 : Y-строка 7 Smax= 0.184 долей ПДК (x= -108.0; напр.ветра= 50)

x= -672 : -578: -484: -390: -296: -202: -108: -14: 80: 174: 268: 362: 456: 550: 644: 738:

Qс : 0.184: 0.184: 0.184: 0.184: 0.184: 0.184: 0.184: 0.184: 0.184: 0.184: 0.184: 0.184: 0.184: 0.184: 0.184:

РАБОЧИЙ ПРОЕКТ «СТРОИТЕЛЬСТВО "МНОГOKBAPТИРНЫЙ ЖИЛОЙ КОМПЛЕКС СО ВСТРОЕННЫМИ ПОМЕЩЕНИЯМИ, ПАРКИНГОМ И БИЗНЕС ЦЕНТРОМ ПО АДРЕСУ: ГОРОД НУР-СУЛТАН, РАЙОН "ЕСИЛЬ", РАЙОН ПЕРЕСЕЧЕНИЯ ЛИЦ Е542 И Е565 (БЕЗ НАРУЖНЫХ ИНЖЕНЕРНЫХ СЕТЕЙ И СМЕТНОЙ ДОКУМЕНТАЦИИ) (ПРОЕКТНЫЕ НАИМЕНОВАНИЯ)» РАЗДЕЛ ОХРАНА ОКРУЖАЮЩЕЙ СРЕДЫ

Cс : 0.037 : 0.037 : 0.037 : 0.037 : 0.037 : 0.037 : 0.037 : 0.037 : 0.037 : 0.037 : 0.037 : 0.037 : 0.037 : 0.037 : 0.037 :  
Cф : 0.184 : 0.184 : 0.184 : 0.184 : 0.184 : 0.184 : 0.184 : 0.184 : 0.184 : 0.184 : 0.184 : 0.184 : 0.184 : 0.184 : 0.184 : 0.184 :  
Cф` : 0.183 : 0.183 : 0.183 : 0.183 : 0.183 : 0.183 : 0.183 : 0.183 : 0.184 : 0.184 : 0.184 : 0.184 : 0.184 : 0.184 : 0.184 : 0.184 :  
Cди : 0.000 : 0.000 : 0.000 : 0.000 : 0.000 : 0.000 : 0.001 : 0.000 : 0.000 : 0.000 : 0.000 : 0.000 : 0.000 : 0.000 : 0.000 : 0.000 :  
Фоп : 79 : 78 : 76 : 73 : 69 : 62 : 50 : 46 : ВОС : ВОС : ВОС : ВОС : ВОС : ВОС : ВОС : ВОС :  
Уоп : 8.00 : 8.00 : 8.00 : 8.00 : 6.57 : 4.22 : 2.36 : 2.36 : > 2 : > 2 : > 2 : > 2 : > 2 : > 2 : > 2 : > 2 :

y= -199 : Y-строка 8 Cmax= 0.184 долей ПДК (x= -202.0; напр.ветра= 48)

x= -672 : -578 : -484 : -390 : -296 : -202 : -108 : -14 : 80 : 174 : 268 : 362 : 456 : 550 : 644 : 738 :

Qс : 0.184 : 0.184 : 0.184 : 0.184 : 0.184 : 0.184 : 0.184 : 0.184 : 0.184 : 0.184 : 0.184 : 0.184 : 0.184 : 0.184 : 0.184 : 0.184 :  
Cс : 0.037 : 0.037 : 0.037 : 0.037 : 0.037 : 0.037 : 0.037 : 0.037 : 0.037 : 0.037 : 0.037 : 0.037 : 0.037 : 0.037 : 0.037 : 0.037 :  
Cф : 0.184 : 0.184 : 0.184 : 0.184 : 0.184 : 0.184 : 0.184 : 0.184 : 0.184 : 0.184 : 0.184 : 0.184 : 0.184 : 0.184 : 0.184 : 0.184 :  
Cф` : 0.183 : 0.183 : 0.183 : 0.183 : 0.183 : 0.183 : 0.183 : 0.183 : 0.184 : 0.184 : 0.184 : 0.184 : 0.184 : 0.184 : 0.184 : 0.184 :  
Cди : 0.000 : 0.000 : 0.000 : 0.000 : 0.000 : 0.000 : 0.000 : 0.000 : 0.000 : 0.000 : 0.000 : 0.000 : 0.000 : 0.000 : 0.000 : 0.000 :  
Фоп : 72 : 70 : 67 : 63 : 57 : 48 : 46 : ВОС : ВОС : ВОС : ВОС : ВОС : ВОС : ВОС : ВОС : ВОС :  
Уоп : 8.00 : 8.00 : 8.00 : 8.00 : 7.62 : 5.69 : 2.36 : > 2 : > 2 : > 2 : > 2 : > 2 : > 2 : > 2 : > 2 : > 2 :

y= -293 : Y-строка 9 Cmax= 0.184 долей ПДК (x= -296.0; напр.ветра= 47)

x= -672 : -578 : -484 : -390 : -296 : -202 : -108 : -14 : 80 : 174 : 268 : 362 : 456 : 550 : 644 : 738 :

Qс : 0.184 : 0.184 : 0.184 : 0.184 : 0.184 : 0.184 : 0.184 : 0.184 : 0.184 : 0.184 : 0.184 : 0.184 : 0.184 : 0.184 : 0.184 : 0.184 :  
Cс : 0.037 : 0.037 : 0.037 : 0.037 : 0.037 : 0.037 : 0.037 : 0.037 : 0.037 : 0.037 : 0.037 : 0.037 : 0.037 : 0.037 : 0.037 : 0.037 :  
Cф : 0.184 : 0.184 : 0.184 : 0.184 : 0.184 : 0.184 : 0.184 : 0.184 : 0.184 : 0.184 : 0.184 : 0.184 : 0.184 : 0.184 : 0.184 : 0.184 :  
Cф` : 0.183 : 0.183 : 0.183 : 0.183 : 0.183 : 0.183 : 0.183 : 0.183 : 0.184 : 0.184 : 0.184 : 0.184 : 0.184 : 0.184 : 0.184 : 0.184 :  
Cди : 0.000 : 0.000 : 0.000 : 0.000 : 0.000 : 0.000 : 0.000 : 0.000 : 0.000 : 0.000 : 0.000 : 0.000 : 0.000 : 0.000 : 0.000 : 0.000 :  
Фоп : 66 : 63 : 59 : 54 : 47 : 46 : ВОС : ВОС : ВОС : ВОС : ВОС : ВОС : ВОС : ВОС : ВОС : ВОС :  
Уоп : 8.00 : 8.00 : 8.00 : 8.00 : 8.00 : 2.36 : > 2 : > 2 : > 2 : > 2 : > 2 : > 2 : > 2 : > 2 : > 2 : > 2 :

y= -387 : Y-строка 10 Cmax= 0.184 долей ПДК (x= -390.0; напр.ветра= 47)

x= -672 : -578 : -484 : -390 : -296 : -202 : -108 : -14 : 80 : 174 : 268 : 362 : 456 : 550 : 644 : 738 :

Qс : 0.184 : 0.184 : 0.184 : 0.184 : 0.184 : 0.184 : 0.184 : 0.184 : 0.184 : 0.184 : 0.184 : 0.184 : 0.184 : 0.184 : 0.184 : 0.184 :  
Cс : 0.037 : 0.037 : 0.037 : 0.037 : 0.037 : 0.037 : 0.037 : 0.037 : 0.037 : 0.037 : 0.037 : 0.037 : 0.037 : 0.037 : 0.037 : 0.037 :  
Cф : 0.184 : 0.184 : 0.184 : 0.184 : 0.184 : 0.184 : 0.184 : 0.184 : 0.184 : 0.184 : 0.184 : 0.184 : 0.184 : 0.184 : 0.184 : 0.184 :  
Cф` : 0.183 : 0.183 : 0.183 : 0.183 : 0.183 : 0.183 : 0.183 : 0.183 : 0.184 : 0.184 : 0.184 : 0.184 : 0.184 : 0.184 : 0.184 : 0.184 :  
Cди : 0.000 : 0.000 : 0.000 : 0.000 : 0.000 : 0.000 : 0.000 : 0.000 : 0.000 : 0.000 : 0.000 : 0.000 : 0.000 : 0.000 : 0.000 : 0.000 :  
Фоп : 60 : 57 : 52 : 47 : 46 : ВОС : ВОС : ВОС : ВОС : ВОС : ВОС : ВОС : ВОС : ВОС : ВОС : ВОС :  
Уоп : 8.00 : 8.00 : 8.00 : 8.00 : 8.00 : 2.36 : > 2 : > 2 : > 2 : > 2 : > 2 : > 2 : > 2 : > 2 : > 2 : > 2 :

y= -481 : Y-строка 11 Cmax= 0.184 долей ПДК (x= -484.0; напр.ветра= 46)

x= -672 : -578 : -484 : -390 : -296 : -202 : -108 : -14 : 80 : 174 : 268 : 362 : 456 : 550 : 644 : 738 :

Qс : 0.184 : 0.184 : 0.184 : 0.184 : 0.184 : 0.184 : 0.184 : 0.184 : 0.184 : 0.184 : 0.184 : 0.184 : 0.184 : 0.184 : 0.184 : 0.184 :  
Cс : 0.037 : 0.037 : 0.037 : 0.037 : 0.037 : 0.037 : 0.037 : 0.037 : 0.037 : 0.037 : 0.037 : 0.037 : 0.037 : 0.037 : 0.037 : 0.037 :  
Cф : 0.184 : 0.184 : 0.184 : 0.184 : 0.184 : 0.184 : 0.184 : 0.184 : 0.184 : 0.184 : 0.184 : 0.184 : 0.184 : 0.184 : 0.184 : 0.184 :  
Cф` : 0.183 : 0.183 : 0.183 : 0.183 : 0.183 : 0.183 : 0.183 : 0.183 : 0.184 : 0.184 : 0.184 : 0.184 : 0.184 : 0.184 : 0.184 : 0.184 :  
Cди : 0.000 : 0.000 : 0.000 : 0.000 : 0.000 : 0.000 : 0.000 : 0.000 : 0.000 : 0.000 : 0.000 : 0.000 : 0.000 : 0.000 : 0.000 : 0.000 :  
Фоп : 55 : 51 : 46 : 46 : ВОС : ВОС : ВОС : ВОС : ВОС : ВОС : ВОС : ВОС : ВОС : ВОС : ВОС : ВОС :  
Уоп : 8.00 : 8.00 : 8.00 : 8.00 : 2.36 : 2.36 : > 2 : > 2 : > 2 : > 2 : > 2 : > 2 : > 2 : > 2 : > 2 : > 2 :

Результаты расчета в точке максимума ПК ЭРА v3.0. Модель: МРК-2014  
Координаты точки : X= -14.0 м, Y= -11.0 м

Максимальная суммарная концентрация |Cs= 0.1844881 доли ПДКмр|

| 0.0368976 мг/м3 |

Достигается при опасном направлении 59 град.  
и скорости ветра 2.12 м/с

Всего источников: 1. В таблице заказано вкладчиков 20, но не более 95.0% вклада

ВКЛАДЫ ИСТОЧНИКОВ

| Ном.                                                         | Код  | Тип | Выброс     | Вклад     | Вклад в% | Сум. % | Коэф.влияния |
|--------------------------------------------------------------|------|-----|------------|-----------|----------|--------|--------------|
| 1                                                            | 6001 | П1  | 0.00015060 | 0.0016469 | 100.00   | 100.00 | 10.9354429   |
| Остальные источники не влияют на данную точку (0 источников) |      |     |            |           |          |        |              |

7. Суммарные концентрации в узлах расчетной сетки.

ПК ЭРА v3.0. Модель: МРК-2014

Город :007 Астана.

Объект :0105 СР МЖК со встроенным БЦ.

Вар.расч. :1 Расч.год: 2025 (СП) Расчет проводился 24.04.2025 20:25

Примесь :0301 - Азота (IV) диоксид (Азота диоксид) (4)

ПДК<sub>мр</sub> для примеси 0301 = 0.2 мг/м3

Параметры расчетного прямоугольника No 1

Координаты центра : X= 33 м; Y= -11 м  
Длина и ширина : L= 1410 м; B= 940 м  
Шаг сетки (dX=dY) : D= 94 м

Запрошен учет дифференцированного фона с постов для действующих источников

Направление ветра: автоматический поиск опасного направления от 0 до 360 град.

Скорость ветра: автоматический поиск опасной скорости от 0.5 до 8.0(У<sub>мр</sub>) м/с

(Символ ^ означает наличие источника вблизи расчетного узла)

|     | 1     | 2     | 3     | 4     | 5     | 6     | 7     | 8     | 9     | 10    | 11    | 12    | 13    | 14    | 15    | 16    |
|-----|-------|-------|-------|-------|-------|-------|-------|-------|-------|-------|-------|-------|-------|-------|-------|-------|
| 1-  | 0.184 | 0.184 | 0.184 | 0.184 | 0.184 | 0.184 | 0.184 | 0.184 | 0.184 | 0.184 | 0.184 | 0.184 | 0.184 | 0.184 | 0.184 | 0.184 |
| 2-  | 0.184 | 0.184 | 0.184 | 0.184 | 0.184 | 0.184 | 0.184 | 0.184 | 0.184 | 0.184 | 0.184 | 0.184 | 0.184 | 0.184 | 0.184 | 0.184 |
| 3-  | 0.184 | 0.184 | 0.184 | 0.184 | 0.184 | 0.184 | 0.184 | 0.184 | 0.184 | 0.184 | 0.184 | 0.184 | 0.184 | 0.184 | 0.184 | 0.184 |
| 4-  | 0.184 | 0.184 | 0.184 | 0.184 | 0.184 | 0.184 | 0.184 | 0.184 | 0.184 | 0.184 | 0.184 | 0.184 | 0.184 | 0.184 | 0.184 | 0.184 |
| 5-  | 0.184 | 0.184 | 0.184 | 0.184 | 0.184 | 0.184 | 0.184 | 0.184 | 0.184 | 0.184 | 0.184 | 0.184 | 0.184 | 0.184 | 0.184 | 0.184 |
| 6-С | 0.184 | 0.184 | 0.184 | 0.184 | 0.184 | 0.184 | 0.184 | 0.184 | 0.184 | 0.184 | 0.184 | 0.184 | 0.184 | 0.184 | 0.184 | 0.184 |
| 7-  | 0.184 | 0.184 | 0.184 | 0.184 | 0.184 | 0.184 | 0.184 | 0.184 | 0.184 | 0.184 | 0.184 | 0.184 | 0.184 | 0.184 | 0.184 | 0.184 |
| 8-  | 0.184 | 0.184 | 0.184 | 0.184 | 0.184 | 0.184 | 0.184 | 0.184 | 0.184 | 0.184 | 0.184 | 0.184 | 0.184 | 0.184 | 0.184 | 0.184 |
| 9-  | 0.184 | 0.184 | 0.184 | 0.184 | 0.184 | 0.184 | 0.184 | 0.184 | 0.184 | 0.184 | 0.184 | 0.184 | 0.184 | 0.184 | 0.184 | 0.184 |
| 10- | 0.184 | 0.184 | 0.184 | 0.184 | 0.184 | 0.184 | 0.184 | 0.184 | 0.184 | 0.184 | 0.184 | 0.184 | 0.184 | 0.184 | 0.184 | 0.184 |
| 11- | 0.184 | 0.184 | 0.184 | 0.184 | 0.184 | 0.184 | 0.184 | 0.184 | 0.184 | 0.184 | 0.184 | 0.184 | 0.184 | 0.184 | 0.184 | 0.184 |

В целом по расчетному прямоугольнику:

Максимальная концентрация -----> С<sub>м</sub> = 0.1844881 долей ПДК<sub>мр</sub>  
= 0.0368976 мг/м3

Достигается в точке с координатами: X<sub>м</sub> = -14.0 м

( X-столбец 8, Y-строка 6) Y<sub>м</sub> = -11.0 м

При опасном направлении ветра : 59 град.

и "опасной" скорости ветра : 2.12 м/с

8. Результаты расчета по жилой застройке.

ПК ЭРА v3.0. Модель: МРК-2014

Город :007 Астана.

РАБОЧИЙ ПРОЕКТ «СТРОИТЕЛЬСТВО "МНОГОВАРТИРНЫЙ ЖИЛОЙ КОМПЛЕКС СО ВСТРОЕННЫМИ ПОМЕЩЕНИЯМИ, ПАРКИНГОМ И БИЗНЕС ЦЕНТРОМ ПО АДРЕСУ: ГОРОД НУР-СУЛТАН, РАЙОН "ЕСИЛЬ", РАЙОН ПЕРЕСЕЧЕНИЯ ЛИЦ Е542 И Е565 (БЕЗ НАРУЖНЫХ ИНЖЕНЕРНЫХ СЕТЕЙ И СМЕТНОЙ ДОКУМЕНТАЦИИ) (ПРОЕКТНЫЕ НАИМЕНОВАНИЯ)» РАЗДЕЛ ОХРАНА ОКРУЖАЮЩЕЙ СРЕДЫ

Объект :0105 СР МЖК со встроенным БЦ.  
 Вар.расч. :1 Расч.год: 2025 (СП) Расчет проводился 24.04.2025 20:25  
 Примесь :0301 - Азота (IV) диоксид (Азота диоксид) (4)  
 ПДК<sub>мр</sub> для примеси 0301 = 0.2 мг/м<sup>3</sup>

Коды источников уникальны в рамках всего предприятия  
 Расчет проводился по всем жилым зонам внутри расч. прямоугольника 001  
 Всего просчитано точек: 94  
 Запрошен учет дифференцированного фона с постов для действующих источников  
 Направление ветра: автоматический поиск опасного направления от 0 до 360 град.  
 Скорость ветра: автоматический поиск опасной скорости от 0.5 до 8.0(Умр) м/с

Расшифровка обозначений

|                                             |
|---------------------------------------------|
| Qс - суммарная концентрация [доли ПДК]      |
| Сс - суммарная концентрация [мг/м.куб]      |
| Сф - фоновая концентрация [ доли ПДК ]      |
| Сф` - фон без реконструируемых [доли ПДК ]  |
| Сди - вклад действующих (для Сф) [доли ПДК] |
| Фоп - опасное направл. ветра [ угл. град. ] |
| Uоп - опасная скорость ветра [ м/с ]        |

~~~~~  
 | -Если в расчете один источник, то его вклад и код не печатаются|
 ~~~~~

y= -28: -17: 451: 49: 404: 395: 38: 356: -0: -27: -0: -45: -25: -14: 362:

x= -2: 14: 36: 38: 43: 44: 48: 50: 53: 53: 68: 69: -17: -28: 114:

Qс : 0.184: 0.184: 0.184: 0.185: 0.184: 0.184: 0.184: 0.184: 0.184: 0.184: 0.184: 0.184: 0.184: 0.184:  
 Сс : 0.037: 0.037: 0.037: 0.037: 0.037: 0.037: 0.037: 0.037: 0.037: 0.037: 0.037: 0.037: 0.037: 0.037: 0.037:  
 Сф : 0.184: 0.184: 0.184: 0.184: 0.184: 0.184: 0.184: 0.184: 0.184: 0.184: 0.184: 0.184: 0.184: 0.184:  
 Сф` : 0.183: 0.183: 0.184: 0.183: 0.184: 0.184: 0.183: 0.184: 0.184: 0.184: 0.184: 0.183: 0.183: 0.184:  
 Сди : 0.002: 0.001: 0.000: 0.002: 0.000: 0.000: 0.001: 0.000: 0.000: 0.000: 0.000: 0.001: 0.001: 0.000:  
 Фоп: 46 : 46 : ВОС : 135 : ВОС : ВОС : 135 : ВОС : ВОС : ВОС : ВОС : ВОС : 52 : 62 : ВОС :  
 Uоп: 2.12 : 2.12 : > 2 : 2.07 : > 2 : > 2 : 2.12 : > 2 : > 2 : > 2 : > 2 : 2.21 : 2.21 : > 2 :

y= 451: 395: 368: 339: 451: 350: 301: 395: 310: 451: 395: 331: 451: 349: 395:

x= 123: 138: 179: 185: 210: 220: 227: 232: 262: 298: 326: 343: 385: 419: 420:

Qс : 0.184: 0.184: 0.184: 0.184: 0.184: 0.184: 0.184: 0.184: 0.184: 0.184: 0.184: 0.184: 0.184: 0.184:  
 Сс : 0.037: 0.037: 0.037: 0.037: 0.037: 0.037: 0.037: 0.037: 0.037: 0.037: 0.037: 0.037: 0.037: 0.037:  
 Сф : 0.184: 0.184: 0.184: 0.184: 0.184: 0.184: 0.184: 0.184: 0.184: 0.184: 0.184: 0.184: 0.184: 0.184:  
 Сф` : 0.184: 0.184: 0.184: 0.184: 0.184: 0.184: 0.184: 0.184: 0.184: 0.184: 0.184: 0.184: 0.184: 0.184:  
 Сди : 0.000: 0.000: 0.000: 0.000: 0.000: 0.000: 0.000: 0.000: 0.000: 0.000: 0.000: 0.000: 0.000: 0.000:  
 Фоп: ВОС : ВОС : ВОС : ВОС : ВОС : ВОС : ВОС : ВОС : ВОС : ВОС : ВОС : ВОС : ВОС : ВОС : ВОС :  
 Uоп: > 2 : > 2 : > 2 : > 2 : > 2 : > 2 : > 2 : > 2 : > 2 : > 2 : > 2 : > 2 : > 2 : > 2 : > 2 :

y= -25: 451: -38: -82: 367: -77: -138: 395: -22: 1: -123: -89: -117: -133: -81:

x= 470: 472: 476: 491: 495: 507: 511: 514: 514: 522: 525: 542: 554: 558: 560:

Qс : 0.184: 0.184: 0.184: 0.184: 0.184: 0.184: 0.184: 0.184: 0.184: 0.184: 0.184: 0.184: 0.184: 0.184:  
 Сс : 0.037: 0.037: 0.037: 0.037: 0.037: 0.037: 0.037: 0.037: 0.037: 0.037: 0.037: 0.037: 0.037: 0.037:  
 Сф : 0.184: 0.184: 0.184: 0.184: 0.184: 0.184: 0.184: 0.184: 0.184: 0.184: 0.184: 0.184: 0.184: 0.184:  
 Сф` : 0.184: 0.184: 0.184: 0.184: 0.184: 0.184: 0.184: 0.184: 0.184: 0.184: 0.184: 0.184: 0.184: 0.184:  
 Сди : 0.000: 0.000: 0.000: 0.000: 0.000: 0.000: 0.000: 0.000: 0.000: 0.000: 0.000: 0.000: 0.000: 0.000:  
 Фоп: ВОС : ВОС : ВОС : ВОС : ВОС : ВОС : ВОС : ВОС : ВОС : ВОС : ВОС : ВОС : ВОС : ВОС : ВОС :  
 Uоп: > 2 : > 2 : > 2 : > 2 : > 2 : > 2 : > 2 : > 2 : > 2 : > 2 : > 2 : > 2 : > 2 : > 2 : > 2 :

y= 451: 395: 385: 116: 102: 112: 80: 67: 86: 141: 78: 307: 347: 382: 441:

x= 560: 570: 571: 610: 614: 647: 654: 657: 658: 660: 684: -155: -162: -168: -178:

Qс : 0.184: 0.184: 0.184: 0.184: 0.184: 0.184: 0.184: 0.184: 0.184: 0.184: 0.184: 0.184: 0.184: 0.184:  
 Сс : 0.037: 0.037: 0.037: 0.037: 0.037: 0.037: 0.037: 0.037: 0.037: 0.037: 0.037: 0.037: 0.037: 0.037:  
 Сф : 0.184: 0.184: 0.184: 0.184: 0.184: 0.184: 0.184: 0.184: 0.184: 0.184: 0.184: 0.184: 0.184: 0.184:  
 Сф` : 0.184: 0.184: 0.184: 0.184: 0.184: 0.184: 0.184: 0.184: 0.184: 0.184: 0.184: 0.183: 0.183: 0.183:

РАБОЧИЙ ПРОЕКТ «СТРОИТЕЛЬСТВО "МНОГОКВАРТИРНЫЙ ЖИЛОЙ КОМПЛЕКС СО ВСТРОЕННЫМИ ПОМЕЩЕНИЯМИ, ПАРКИНГОМ И БИЗНЕС ЦЕНТРОМ ПО АДРЕСУ: ГОРОД НУР-СУЛТАН, РАЙОН "ЕСИЛЬ", РАЙОН ПЕРЕСЕЧЕНИЯ ЛИЦ Е542 И Е565 (БЕЗ НАРУЖНЫХ ИНЖЕНЕРНЫХ СЕТЕЙ И СМЕТНОЙ ДОКУМЕНТАЦИИ) (ПРОЕКТНЫЕ НАИМЕНОВАНИЯ)» РАЗДЕЛ ОХРАНА ОКРУЖАЮЩЕЙ СРЕДЫ

Сди: 0.000: 0.000: 0.000: 0.000: 0.000: 0.000: 0.000: 0.000: 0.000: 0.000: 0.000: 0.000: 0.000: 0.000: 0.000:  
 Фоп: ВОС : ВОС : ВОС : ВОС : ВОС : ВОС : ВОС : ВОС : ВОС : ВОС : ВОС : ВОС : 135 : 135 : 135 : 135 :  
 Уоп: > 2 : > 2 : > 2 : > 2 : > 2 : > 2 : > 2 : > 2 : > 2 : > 2 : > 2 : 2.36 : 2.36 : 2.36 : 2.36 :

y= 457: 294: 441: 347: 454: -416: 280: -62: -481: -481: -120: 441: 347: 452: -26:  
 x= -181: -228: -247: -254: -265: -297: -302: -305: -311: -314: -332: -341: -348: -350: -371:  
 Qc : 0.184: 0.184: 0.184: 0.184: 0.184: 0.184: 0.184: 0.184: 0.184: 0.184: 0.184: 0.184: 0.184: 0.184: 0.184:  
 Cc : 0.037: 0.037: 0.037: 0.037: 0.037: 0.037: 0.037: 0.037: 0.037: 0.037: 0.037: 0.037: 0.037: 0.037: 0.037:  
 Cf : 0.184: 0.184: 0.184: 0.184: 0.184: 0.184: 0.184: 0.184: 0.184: 0.184: 0.184: 0.184: 0.184: 0.184: 0.184:  
 Cf' : 0.183: 0.183: 0.183: 0.183: 0.183: 0.183: 0.183: 0.183: 0.183: 0.183: 0.183: 0.183: 0.183: 0.183: 0.183:  
 Сди: 0.000: 0.000: 0.000: 0.000: 0.000: 0.000: 0.000: 0.000: 0.000: 0.000: 0.000: 0.000: 0.000: 0.000: 0.000:  
 Фоп: 135 : 133 : 135 : 135 : 135 : 46 : 125 : 76 : 46 : 46 : 69 : 135 : 128 : 135 : 82 :  
 Уоп: 2.36 : 6.84 : 2.36 : 8.00 : 2.36 : 2.36 : 8.00 : 6.41 : 2.36 : 2.36 : 7.56 : 8.00 : 8.00 : 8.00 : 8.00 :

y= -398: 267: -471: -17: -26: -78: -383: -459: 449: 441: 384: 347: 319: 253: 27:  
 x= -373: -376: -383: -388: -399: -415: -418: -433: -434: -435: -439: -442: -444: -449: -470:  
 Qc : 0.184: 0.184: 0.184: 0.184: 0.184: 0.184: 0.184: 0.184: 0.184: 0.184: 0.184: 0.184: 0.184: 0.184: 0.184:  
 Cc : 0.037: 0.037: 0.037: 0.037: 0.037: 0.037: 0.037: 0.037: 0.037: 0.037: 0.037: 0.037: 0.037: 0.037: 0.037:  
 Cf : 0.184: 0.184: 0.184: 0.184: 0.184: 0.184: 0.184: 0.184: 0.184: 0.184: 0.184: 0.184: 0.184: 0.184: 0.184:  
 Cf' : 0.183: 0.183: 0.183: 0.183: 0.183: 0.183: 0.183: 0.183: 0.183: 0.183: 0.183: 0.183: 0.183: 0.183: 0.183:  
 Сди: 0.000: 0.000: 0.000: 0.000: 0.000: 0.000: 0.000: 0.000: 0.000: 0.000: 0.000: 0.000: 0.000: 0.000: 0.000:  
 Фоп: 46 : 119 : 46 : 84 : 83 : 77 : 49 : 46 : 131 : 130 : 126 : 123 : 120 : 114 : 90 :  
 Уоп: 8.00 : 8.00 : 8.00 : 8.00 : 8.00 : 8.00 : 8.00 : 8.00 : 8.00 : 8.00 : 8.00 : 8.00 : 8.00 : 8.00 : 8.00 :

y= -371: -26: -37: -444:  
 x= -487: -493: -498: -504:  
 Qc : 0.184: 0.184: 0.184: 0.184:  
 Cc : 0.037: 0.037: 0.037: 0.037:  
 Cf : 0.184: 0.184: 0.184: 0.184:  
 Cf' : 0.183: 0.183: 0.183: 0.183:  
 Сди: 0.000: 0.000: 0.000: 0.000:  
 Фоп: 53 : 84 : 83 : 50 :  
 Уоп: 8.00 : 8.00 : 8.00 : 8.00 :

Результаты расчета в точке максимума ПК ЭРА v3.0. Модель: МРК-2014  
 Координаты точки : X= 37.6 м, Y= 48.8 м

Максимальная суммарная концентрация | Cs= 0.1845710 доли ПДКмр |  
 | 0.0369142 мг/м3 |

Достигается при опасном направлении 135 град.  
 и скорости ветра 2.07 м/с  
 Всего источников: 1. В таблице заказано вкладчиков 20, но не более 95.0% вклада

| ВКЛАДЫ ИСТОЧНИКОВ                                                  |      |      |            |            |          |            |
|--------------------------------------------------------------------|------|------|------------|------------|----------|------------|
| Ном.                                                               | Код  | Тип  | Выброс     | Вклад      | Вклад в% | Сум. %     |
| Ист.                                                               | М    | (Мг) | С          | [доли ПДК] | b        | С/М        |
| Фоновая концентрация Cf   0.1827860   99.0 (Вклад источников 1.0%) |      |      |            |            |          |            |
| 1                                                                  | 6001 | П1   | 0.00015060 | 0.0017850  | 100.00   | 11.8523941 |
| Остальные источники не влияют на данную точку (0 источников)       |      |      |            |            |          |            |

9. Результаты расчета по границе санзоны.  
 ПК ЭРА v3.0. Модель: МРК-2014  
 Город :007 Астана.  
 Объект :0105 СР МЖК со встроенным БЦ.  
 Вар.расч. :1 Расч.год: 2025 (СП) Расчет проводился 24.04.2025 19:38  
 Примесь :0301 - Азота (IV) диоксид (Азота диоксид) (4)  
 ПДКмр для примеси 0301 = 0.2 мг/м3

РАБОЧИЙ ПРОЕКТ «СТРОИТЕЛЬСТВО "МНОГОВАРТИРНЫЙ ЖИЛОЙ КОМПЛЕКС СО ВСТРОЕННЫМИ ПОМЕЩЕНИЯМИ, ПАРКИНГОМ И БИЗНЕС ЦЕНТРОМ ПО АДРЕСУ: ГОРОД НУР-СУЛТАН, РАЙОН "ЕСИЛЬ", РАЙОН ПЕРЕСЕЧЕНИЯ ЛИЦ Е542 И Е565 (БЕЗ НАРУЖНЫХ ИНЖЕНЕРНЫХ СЕТЕЙ И СМЕТНОЙ ДОКУМЕНТАЦИИ) (ПРОЕКТНЫЕ НАИМЕНОВАНИЯ)» РАЗДЕЛ ОХРАНА ОКРУЖАЮЩЕЙ СРЕДЫ

Коды источников уникальны в рамках всего предприятия  
 Расчет проводился по всем санитарным зонам внутри расч. прямоугольника 001  
 Всего просчитано точек: 122  
 Запрошен учет дифференцированного фона с постов для действующих источников  
 Направление ветра: автоматический поиск опасного направления от 0 до 360 град.  
 Скорость ветра: автоматический поиск опасной скорости от 0.5 до 8.0(Упр) м/с

| Расшифровка обозначений                    |  |
|--------------------------------------------|--|
| Qс - суммарная концентрация [доли ПДК]     |  |
| Сс - суммарная концентрация [мг/м.куб]     |  |
| Сф - фоновая концентрация [ доли ПДК ]     |  |
| Сф` - фон без реконструируемых [доли ПДК]  |  |
| Сди- вклад действующих (для Сф) [доли ПДК] |  |
| Фоп- опасное направл. ветра [ угл. град.]  |  |
| Уоп- опасная скорость ветра [ м/с ]        |  |
| Ви - вклад ИСТОЧНИКА в Qс [доли ПДК]       |  |
| Ки - код источника для верхней строки Ви   |  |

|      |        |        |        |        |        |        |        |        |        |        |        |        |        |        |        |
|------|--------|--------|--------|--------|--------|--------|--------|--------|--------|--------|--------|--------|--------|--------|--------|
| y=   | 128:   | 140:   | 152:   | 164:   | 176:   | 186:   | 196:   | 204:   | 259:   | 314:   | 369:   | 372:   | 379:   | 384:   | 388:   |
| x=   | 12:    | 13:    | 16:    | 20:    | 25:    | 32:    | 40:    | 50:    | 118:   | 186:   | 254:   | 259:   | 270:   | 281:   | 293:   |
| Qс:  | 1.838: | 1.838: | 1.837: | 1.837: | 1.837: | 1.837: | 1.837: | 1.837: | 1.837: | 1.837: | 1.837: | 1.837: | 1.837: | 1.837: | 1.837: |
| Сс:  | 0.368: | 0.368: | 0.368: | 0.368: | 0.368: | 0.368: | 0.368: | 0.368: | 0.368: | 0.368: | 0.368: | 0.368: | 0.368: | 0.368: | 0.368: |
| Сф:  | 1.837: | 1.837: | 1.837: | 1.837: | 1.837: | 1.837: | 1.837: | 1.837: | 1.837: | 1.837: | 1.837: | 1.837: | 1.837: | 1.837: | 1.837: |
| Сф`: | 1.837: | 1.837: | 1.837: | 1.837: | 1.837: | 1.837: | 1.837: | 1.837: | 1.837: | 1.837: | 1.837: | 1.837: | 1.837: | 1.837: | 1.837: |
| Сди: | 0.001: | 0.000: | 0.000: | 0.000: | 0.000: | 0.000: | 0.000: | 0.000: | 0.000: | 0.000: | 0.000: | 0.000: | 0.000: | 0.000: | 0.000: |
| Фоп: | 135:   | 135:   | ВОС:   | ВОС:   | ВОС:   | ВОС:   | ВОС:   | ВОС:   | ВОС:   | ВОС:   | ВОС:   | ВОС:   | ВОС:   | ВОС:   | ВОС:   |
| Уоп: | 2.36:  | 2.36:  | >2:    | >2:    | >2:    | >2:    | >2:    | >2:    | >2:    | >2:    | >2:    | >2:    | >2:    | >2:    | >2:    |
| Ви:  | 0.001: | :      | :      | :      | :      | :      | :      | :      | :      | :      | :      | :      | :      | :      | :      |
| Ки:  | 6003:  | :      | :      | :      | :      | :      | :      | :      | :      | :      | :      | :      | :      | :      | :      |

|      |        |        |        |        |        |        |        |        |        |        |        |        |        |        |        |
|------|--------|--------|--------|--------|--------|--------|--------|--------|--------|--------|--------|--------|--------|--------|--------|
| y=   | 391:   | 391:   | 390:   | 388:   | 384:   | 379:   | 372:   | 364:   | 323:   | 319:   | 309:   | 299:   | 287:   | 275:   | 263:   |
| x=   | 305:   | 318:   | 330:   | 343:   | 355:   | 366:   | 376:   | 386:   | 429:   | 433:   | 441:   | 448:   | 453:   | 457:   | 459:   |
| Qс:  | 1.837: | 1.837: | 1.837: | 1.837: | 1.837: | 1.837: | 1.837: | 1.837: | 1.837: | 1.837: | 1.837: | 1.837: | 1.837: | 1.837: | 1.837: |
| Сс:  | 0.368: | 0.368: | 0.368: | 0.368: | 0.368: | 0.368: | 0.368: | 0.368: | 0.368: | 0.368: | 0.368: | 0.368: | 0.368: | 0.368: | 0.368: |
| Сф:  | 1.837: | 1.837: | 1.837: | 1.837: | 1.837: | 1.837: | 1.837: | 1.837: | 1.837: | 1.837: | 1.837: | 1.837: | 1.837: | 1.837: | 1.837: |
| Сф`: | 1.837: | 1.837: | 1.837: | 1.837: | 1.837: | 1.837: | 1.837: | 1.837: | 1.837: | 1.837: | 1.837: | 1.837: | 1.837: | 1.837: | 1.837: |
| Сди: | 0.000: | 0.000: | 0.000: | 0.000: | 0.000: | 0.000: | 0.000: | 0.000: | 0.000: | 0.000: | 0.000: | 0.000: | 0.000: | 0.000: | 0.000: |
| Фоп: | ВОС:   | ВОС:   | ВОС:   | ВОС:   | ВОС:   | ВОС:   | ВОС:   | ВОС:   | ВОС:   | ВОС:   | ВОС:   | ВОС:   | ВОС:   | ВОС:   | ВОС:   |
| Уоп: | >2:    | >2:    | >2:    | >2:    | >2:    | >2:    | >2:    | >2:    | >2:    | >2:    | >2:    | >2:    | >2:    | >2:    | >2:    |

|      |        |        |        |        |        |        |        |        |        |        |        |        |        |        |        |
|------|--------|--------|--------|--------|--------|--------|--------|--------|--------|--------|--------|--------|--------|--------|--------|
| y=   | 250:   | 238:   | 226:   | 214:   | 183:   | 174:   | 126:   | 121:   | 110:   | 101:   | 40:    | -21:   | -21:   | -29:   | -36:   |
| x=   | 460:   | 460:   | 457:   | 453:   | 441:   | 437:   | 412:   | 409:   | 402:   | 393:   | 331:   | 268:   | 268:   | 259:   | 248:   |
| Qс:  | 1.837: | 1.837: | 1.837: | 1.837: | 1.837: | 1.837: | 1.837: | 1.837: | 1.837: | 1.837: | 1.837: | 1.837: | 1.837: | 1.837: | 1.837: |
| Сс:  | 0.368: | 0.368: | 0.368: | 0.368: | 0.368: | 0.368: | 0.368: | 0.368: | 0.368: | 0.368: | 0.368: | 0.368: | 0.368: | 0.368: | 0.368: |
| Сф:  | 1.837: | 1.837: | 1.837: | 1.837: | 1.837: | 1.837: | 1.837: | 1.837: | 1.837: | 1.837: | 1.837: | 1.837: | 1.837: | 1.837: | 1.837: |
| Сф`: | 1.837: | 1.837: | 1.837: | 1.837: | 1.837: | 1.837: | 1.837: | 1.837: | 1.837: | 1.837: | 1.837: | 1.837: | 1.837: | 1.837: | 1.837: |
| Сди: | 0.000: | 0.000: | 0.000: | 0.000: | 0.000: | 0.000: | 0.000: | 0.000: | 0.000: | 0.000: | 0.000: | 0.000: | 0.000: | 0.000: | 0.000: |
| Фоп: | ВОС:   | ВОС:   | ВОС:   | ВОС:   | ВОС:   | ВОС:   | ВОС:   | ВОС:   | ВОС:   | ВОС:   | ВОС:   | ВОС:   | ВОС:   | ВОС:   | ВОС:   |
| Уоп: | >2:    | >2:    | >2:    | >2:    | >2:    | >2:    | >2:    | >2:    | >2:    | >2:    | >2:    | >2:    | >2:    | >2:    | >2:    |

|      |        |        |        |        |        |        |        |        |        |        |        |        |        |        |        |
|------|--------|--------|--------|--------|--------|--------|--------|--------|--------|--------|--------|--------|--------|--------|--------|
| y=   | -42:   | -46:   | -48:   | -49:   | -49:   | -46:   | -45:   | -42:   | -37:   | -31:   | -23:   | -14:   | 22:    | 59:    | 69:    |
| x=   | 237:   | 225:   | 213:   | 200:   | 188:   | 168:   | 159:   | 147:   | 135:   | 124:   | 114:   | 105:   | 72:    | 38:    | 31:    |
| Qс:  | 1.837: | 1.837: | 1.837: | 1.837: | 1.837: | 1.837: | 1.837: | 1.837: | 1.837: | 1.837: | 1.837: | 1.837: | 1.837: | 1.844: | 1.844: |
| Сс:  | 0.368: | 0.368: | 0.368: | 0.368: | 0.368: | 0.368: | 0.368: | 0.368: | 0.368: | 0.368: | 0.368: | 0.368: | 0.368: | 0.369: | 0.369: |
| Сф:  | 1.837: | 1.837: | 1.837: | 1.837: | 1.837: | 1.837: | 1.837: | 1.837: | 1.837: | 1.837: | 1.837: | 1.837: | 1.837: | 1.837: | 1.837: |
| Сф`: | 1.837: | 1.837: | 1.837: | 1.837: | 1.837: | 1.837: | 1.837: | 1.837: | 1.837: | 1.837: | 1.837: | 1.837: | 1.837: | 1.833: | 1.833: |



y= -95: -83:  
-----:-----:  
x= 105: 104:  
-----:-----:  
Qc : 1.837: 1.837:  
Cc : 0.368: 0.368:  
Cф : 1.837: 1.837:  
Cф' : 1.837: 1.837:  
Cди: 0.000: 0.000:  
Фоп: ВОС : ВОС :  
Uоп: > 2 : > 2 :  
~~~~~

Результаты расчета в точке максимума ПК ЭРА v3.0. Модель: МРК-2014
Координаты точки : X= 24.0 м, Y= 79.3 м

Максимальная суммарная концентрация | Cs= 1.8441955 доли ПДКмр |
| 0.3688391 мг/м3 |
~~~~~

Достигается при опасном направлении 135 град.  
и скорости ветра 2.12 м/с

Всего источников: 4. В таблице заказано вкладчиков 20, но не более 95.0% вклада

#### ВКЛАДЫ\_ИСТОЧНИКОВ

| Ном.                                                                           | Код  | Тип | Выброс     | Вклад     | Вклад % | Сум. % | Коэф.влияния |
|--------------------------------------------------------------------------------|------|-----|------------|-----------|---------|--------|--------------|
| Ист.                                                                           | М    | М   | М          | М         | М       | М      | b=C/M        |
| Фоновая концентрация C <sub>г</sub>   1.8330363   99.4 (Вклад источников 0.6%) |      |     |            |           |         |        |              |
| 1                                                                              | 6003 | П1  | 0.00015060 | 0.0073712 | 66.05   | 66.05  | 48.9452629   |
| 2                                                                              | 6001 | П1  | 0.00015060 | 0.0018940 | 16.97   | 83.03  | 12.5763102   |
| 3                                                                              | 6002 | П1  | 0.00015060 | 0.0018940 | 16.97   | 100.00 | 12.5763102   |

Остальные источники не влияют на данную точку (1 источник)

#### 1. Общие сведения.

Расчет проведен на ПК "ЭРА" v3.0 фирмы НПП "Логос-Плюс", Новосибирск  
Расчет выполнен ТОО "ABC Engineering"

| Заключение экспертизы Министерства природных ресурсов и Росгидромета |  
| № 01-03436/23и выдано 21.04.2023 |  
~~~~~

2. Параметры города

ПК ЭРА v3.0. Модель: МРК-2014
Название: Астана
Коэффициент А = 200
Скорость ветра U_{мр} = 8.0 м/с (для лета 8.0, для зимы 12.0)
Средняя скорость ветра = 2.6 м/с
Температура летняя = 26.8 град.С
Температура зимняя = -18.4 град.С
Коэффициент рельефа = 1.00
Площадь города = 0.0 кв.км
Угол между направлением на СЕВЕР и осью X = 90.0 угловых градусов

3. Исходные параметры источников.

ПК ЭРА v3.0. Модель: МРК-2014
Город :007 Астана.
Объект :0105 СР МЖК со встроенным БЦ.
Вар.расч. :1 Расч.год: 2025 (СП) Расчет проводился 24.04.2025 20:25
Примесь :0304 - Азот (II) оксид (Азота оксид) (6)
ПДКмр для примеси 0304 = 0.4 мг/м3

Коэффициент рельефа (КР): индивидуальный с источников
Коэффициент оседания (F): индивидуальный с источников
Коды источников уникальны в рамках всего предприятия

Код	Тип	H	D	Wo	V1	T	X1	Y1	X2	Y2	Alfa	F	КР	Ди	Выброс
Ист.	М	М	М	М	М	М	М	М	М	М	М	М	М	М	Г/с
6001	П1	4.0			0.0	54.07	30.13	1.00	1.00	0.00	1.0	1.00	1	0.0000245	

4. Расчетные параметры C_m, U_m, X_m

ПК ЭРА v3.0. Модель: МРК-2014
 Город :007 Астана.
 Объект :0105 СР МЖК со встроенным БЦ.
 Вар.расч. :1 Расч.год: 2025 (СП) Расчет проводился 24.04.2025 20:25
 Сезон :ЛЕТО (температура воздуха 26.8 град.С)
 Примесь :0304 - Азот (II) оксид (Азота оксид) (6)
 ПДК_{мр} для примеси 0304 = 0.4 мг/м³

Коды источников уникальны в рамках всего предприятия

- Для линейных и площадных источников выброс является суммарным по всей площади, а C_m - концентрация одиночного источника, расположенного в центре симметрии, с суммарным M						

Источники			Их расчетные параметры			
Номер	Код	M	Тип	C_m	U_m	X_m
-п/п-	-Ист.-	-----	-----	[доли ПДК]	-[м/с]	---[м]---
1	6001	0.000024	П1	0.000434	0.50	22.8

Суммарный $M_q =$		0.000024 г/с				
Сумма C_m по всем источникам =				0.000434 долей ПДК		
Средневзвешенная опасная скорость ветра =				0.50 м/с		
Дальнейший расчет нецелесообразен: Сумма $C_m < 0.05$ долей ПДК						

5. Управляющие параметры расчета

ПК ЭРА v3.0. Модель: МРК-2014
 Город :007 Астана.
 Объект :0105 СР МЖК со встроенным БЦ.
 Вар.расч. :1 Расч.год: 2025 (СП) Расчет проводился 24.04.2025 20:25
 Сезон :ЛЕТО (температура воздуха 26.8 град.С)
 Примесь :0304 - Азот (II) оксид (Азота оксид) (6)
 ПДК_{мр} для примеси 0304 = 0.4 мг/м³

Фоновая концентрация на постах (в мг/м³ / долях ПДК)

[Код загр]	Штиль	Северное	Восточное	Южное	Западное
[вещества]	$U \leq 2$ м/с	[направление]	[направление]	[направление]	[направление]

Пост N 001: X=0, Y=0					
0304	0.1380000	0.1433000	0.1845000	0.1003000	0.1127000
	0.3450000	0.3582500	0.4612500	0.2507500	0.2817500

Расчет по прямоугольнику 001 : 1410x940 с шагом 94
 Расчет по территории жилой застройки. Покрытие РП 001
 Направление ветра: автоматический поиск опасного направления от 0 до 360 град.
 Скорость ветра: автоматический поиск опасной скорости от 0.5 до 8.0($U_{мр}$) м/с
 Средневзвешенная опасная скорость ветра $U_{св} = 0.5$ м/с

6. Результаты расчета в виде таблицы.

ПК ЭРА v3.0. Модель: МРК-2014
 Город :007 Астана.
 Объект :0105 СР МЖК со встроенным БЦ.
 Вар.расч. :1 Расч.год: 2025 (СП) Расчет проводился 24.04.2025 20:25
 Примесь :0304 - Азот (II) оксид (Азота оксид) (6)
 ПДК_{мр} для примеси 0304 = 0.4 мг/м³

Коды источников уникальны в рамках всего предприятия

Расчет проводился на прямоугольнике 1 с параметрами: координаты центра X= 33, Y= -11
 размеры: длина(по X)= 1410, ширина(по Y)= 940, шаг сетки= 94
 Запрошен учет дифференцированного фона с постов для действующих источников
 Направление ветра: автоматический поиск опасного направления от 0 до 360 град.
 Скорость ветра: автоматический поиск опасной скорости от 0.5 до 8.0($U_{мр}$) м/с

Расшифровка обозначений	
Q_c - суммарная концентрация [доли ПДК]	

РАБОЧИЙ ПРОЕКТ «СТРОИТЕЛЬСТВО "МНОГОВКВАРТИРНЫЙ ЖИЛОЙ КОМПЛЕКС СО ВСТРОЕННЫМИ ПОМЕЩЕНИЯМИ, ПАРКИНГОМ И БИЗНЕС ЦЕНТРОМ ПО АДРЕСУ: ГОРОД НУР-СУЛТАН, РАЙОН "ЕСИЛЬ", РАЙОН ПЕРЕСЕЧЕНИЯ ЛИЦ Е542 И Е565 (БЕЗ НАРУЖНЫХ ИНЖЕНЕРНЫХ СЕТЕЙ И СМЕТНОЙ ДОКУМЕНТАЦИИ) (ПРОЕКТНЫЕ НАИМЕНОВАНИЯ)» РАЗДЕЛ ОХРАНА ОКРУЖАЮЩЕЙ СРЕДЫ

| Сс - суммарная концентрация [мг/м.куб] |
| Сф - фоновая концентрация [доли ПДК] |
| Сф` - фон без реконструируемых [доли ПДК] |
| Сди- вклад действующих (для Сг) [доли ПДК]|
| Фоп- опасное направл. ветра [угл. град.] |
Уоп- опасная скорость ветра [м/с]
-Если в расчете один источник, то его вклад и код не печатаются
-Если в строке Стах=<= 0.05 ПДК, то Фоп,Уоп,Ви,Ки не печатаются

y= 459 : Y-строка 1 Стах= 0.461 долей ПДК (x= -390.0; напр.ветра=134)

x= -672 : -578: -484: -390: -296: -202: -108: -14: 80: 174: 268: 362: 456: 550: 644: 738:

Qc : 0.461: 0.461: 0.461: 0.461: 0.461: 0.461: 0.461: 0.461: 0.461: 0.461: 0.461: 0.461: 0.461: 0.461: 0.461:
Cc : 0.185: 0.185: 0.185: 0.185: 0.185: 0.185: 0.185: 0.185: 0.185: 0.185: 0.185: 0.185: 0.185: 0.185: 0.185:
Cf : 0.461: 0.461: 0.461: 0.461: 0.461: 0.461: 0.461: 0.461: 0.461: 0.461: 0.461: 0.461: 0.461: 0.461: 0.461:
Cf` : 0.461: 0.461: 0.461: 0.461: 0.461: 0.461: 0.461: 0.461: 0.461: 0.461: 0.461: 0.461: 0.461: 0.461: 0.461:
Cди: 0.000: 0.000: 0.000: 0.000: 0.000: 0.000: 0.000: 0.000: 0.000: 0.000: 0.000: 0.000: 0.000: 0.000: 0.000:
Фоп: 120 : 124 : 129 : 134 : 135 : 135 : ВОС : ВОС : ВОС : ВОС : ВОС : ВОС : ВОС : ВОС : ВОС : ВОС : ВОС :
Уоп: 8.00 : 8.00 : 8.00 : 8.00 : 8.00 : 2.36 : > 2 : > 2 : > 2 : > 2 : > 2 : > 2 : > 2 : > 2 : > 2 : > 2 : > 2 : > 2 :

y= 365 : Y-строка 2 Стах= 0.461 долей ПДК (x= -296.0; напр.ветра=134)

x= -672 : -578: -484: -390: -296: -202: -108: -14: 80: 174: 268: 362: 456: 550: 644: 738:

Qc : 0.461: 0.461: 0.461: 0.461: 0.461: 0.461: 0.461: 0.461: 0.461: 0.461: 0.461: 0.461: 0.461: 0.461: 0.461:
Cc : 0.185: 0.185: 0.185: 0.185: 0.185: 0.185: 0.185: 0.185: 0.185: 0.185: 0.185: 0.185: 0.185: 0.185: 0.185:
Cf : 0.461: 0.461: 0.461: 0.461: 0.461: 0.461: 0.461: 0.461: 0.461: 0.461: 0.461: 0.461: 0.461: 0.461: 0.461:
Cf` : 0.461: 0.461: 0.461: 0.461: 0.461: 0.461: 0.461: 0.461: 0.461: 0.461: 0.461: 0.461: 0.461: 0.461: 0.461:
Cди: 0.000: 0.000: 0.000: 0.000: 0.000: 0.000: 0.000: 0.000: 0.000: 0.000: 0.000: 0.000: 0.000: 0.000: 0.000:
Фоп: 115 : 118 : 122 : 127 : 134 : 135 : 135 : ВОС : ВОС : ВОС : ВОС : ВОС : ВОС : ВОС : ВОС : ВОС : ВОС : ВОС :
Уоп: 8.00 : 8.00 : 8.00 : 8.00 : 8.00 : 2.36 : 2.36 : > 2 : > 2 : > 2 : > 2 : > 2 : > 2 : > 2 : > 2 : > 2 : > 2 : > 2 :

y= 271 : Y-строка 3 Стах= 0.461 долей ПДК (x= -202.0; напр.ветра=133)

x= -672 : -578: -484: -390: -296: -202: -108: -14: 80: 174: 268: 362: 456: 550: 644: 738:

Qc : 0.461: 0.461: 0.461: 0.461: 0.461: 0.461: 0.461: 0.461: 0.461: 0.461: 0.461: 0.461: 0.461: 0.461: 0.461:
Cc : 0.185: 0.185: 0.185: 0.185: 0.185: 0.185: 0.185: 0.185: 0.185: 0.185: 0.185: 0.185: 0.185: 0.185: 0.185:
Cf : 0.461: 0.461: 0.461: 0.461: 0.461: 0.461: 0.461: 0.461: 0.461: 0.461: 0.461: 0.461: 0.461: 0.461: 0.461:
Cf` : 0.461: 0.461: 0.461: 0.461: 0.461: 0.461: 0.461: 0.461: 0.461: 0.461: 0.461: 0.461: 0.461: 0.461: 0.461:
Cди: 0.000: 0.000: 0.000: 0.000: 0.000: 0.000: 0.000: 0.000: 0.000: 0.000: 0.000: 0.000: 0.000: 0.000: 0.000:
Фоп: 108 : 111 : 114 : 118 : 125 : 133 : 135 : ВОС : ВОС : ВОС : ВОС : ВОС : ВОС : ВОС : ВОС : ВОС : ВОС : ВОС :
Уоп: 8.00 : 8.00 : 8.00 : 8.00 : 8.00 : 6.41 : 2.36 : > 2 : > 2 : > 2 : > 2 : > 2 : > 2 : > 2 : > 2 : > 2 : > 2 : > 2 :

y= 177 : Y-строка 4 Стах= 0.461 долей ПДК (x= -108.0; напр.ветра=132)

x= -672 : -578: -484: -390: -296: -202: -108: -14: 80: 174: 268: 362: 456: 550: 644: 738:

Qc : 0.461: 0.461: 0.461: 0.461: 0.461: 0.461: 0.461: 0.461: 0.461: 0.461: 0.461: 0.461: 0.461: 0.461: 0.461:
Cc : 0.185: 0.185: 0.185: 0.185: 0.185: 0.185: 0.185: 0.185: 0.185: 0.185: 0.185: 0.185: 0.185: 0.185: 0.185:
Cf : 0.461: 0.461: 0.461: 0.461: 0.461: 0.461: 0.461: 0.461: 0.461: 0.461: 0.461: 0.461: 0.461: 0.461: 0.461:
Cf` : 0.461: 0.461: 0.461: 0.461: 0.461: 0.461: 0.461: 0.461: 0.461: 0.461: 0.461: 0.461: 0.461: 0.461: 0.461:
Cди: 0.000: 0.000: 0.000: 0.000: 0.000: 0.000: 0.000: 0.000: 0.000: 0.000: 0.000: 0.000: 0.000: 0.000: 0.000:
Фоп: 102 : 103 : 105 : 108 : 113 : 120 : 132 : 135 : ВОС : ВОС : ВОС : ВОС : ВОС : ВОС : ВОС : ВОС : ВОС : ВОС : ВОС :
Уоп: 8.00 : 8.00 : 8.00 : 8.00 : 8.00 : 6.72 : 4.55 : 2.36 : 2.36 : > 2 : > 2 : > 2 : > 2 : > 2 : > 2 : > 2 : > 2 : > 2 :

y= 83 : Y-строка 5 Стах= 0.461 долей ПДК (x= -14.0; напр.ветра=128)

РАБОЧИЙ ПРОЕКТ «СТРОИТЕЛЬСТВО "МНОГОВКВАРТИРНЫЙ ЖИЛОЙ КОМПЛЕКС СО ВСТРОЕННЫМИ ПОМЕЩЕНИЯМИ, ПАРКИНГОМ И БИЗНЕС ЦЕНТРОМ ПО АДРЕСУ: ГОРОД НУР-СУЛТАН, РАЙОН "ЕСИЛЬ", РАЙОН ПЕРЕСЕЧЕНИЯ ЛИЦ Е542 И Е565 (БЕЗ НАРУЖНЫХ ИНЖЕНЕРНЫХ СЕТЕЙ И СМЕТНОЙ ДОКУМЕНТАЦИИ) (ПРОЕКТНЫЕ НАИМЕНОВАНИЯ)» РАЗДЕЛ ОХРАНА ОКРУЖАЮЩЕЙ СРЕДЫ

x= -672 : -578: -484: -390: -296: -202: -108: -14: 80: 174: 268: 362: 456: 550: 644: 738:

Qc : 0.461: 0.461: 0.461: 0.461: 0.461: 0.461: 0.461: 0.461: 0.461: 0.461: 0.461: 0.461: 0.461: 0.461: 0.461:
Cc : 0.185: 0.185: 0.185: 0.185: 0.185: 0.185: 0.185: 0.185: 0.185: 0.185: 0.185: 0.185: 0.185: 0.185: 0.185:
Cф : 0.461: 0.461: 0.461: 0.461: 0.461: 0.461: 0.461: 0.461: 0.461: 0.461: 0.461: 0.461: 0.461: 0.461: 0.461:
Cф' : 0.461: 0.461: 0.461: 0.461: 0.461: 0.461: 0.461: 0.461: 0.461: 0.461: 0.461: 0.461: 0.461: 0.461: 0.461:
Cди : 0.000: 0.000: 0.000: 0.000: 0.000: 0.000: 0.000: 0.000: 0.000: 0.000: 0.000: 0.000: 0.000: 0.000: 0.000:
Фоп: 94 : 95 : 96 : 97 : 99 : 102 : 108 : 128 : ВОС : ВОС : ВОС : ВОС : ВОС : ВОС : ВОС : ВОС : ВОС : ВОС :
Уоп: 8.00 : 8.00 : 8.00 : 8.00 : 5.80 : 3.56 : 2.36 : 2.36 : > 2 : > 2 : > 2 : > 2 : > 2 : > 2 : > 2 : > 2 : > 2 :

y= -11 : Y-строка 6 Cmax= 0.461 долей ПДК (x= -14.0; напр.ветра= 59)

x= -672 : -578: -484: -390: -296: -202: -108: -14: 80: 174: 268: 362: 456: 550: 644: 738:

Qc : 0.461: 0.461: 0.461: 0.461: 0.461: 0.461: 0.461: 0.461: 0.461: 0.461: 0.461: 0.461: 0.461: 0.461: 0.461:
Cc : 0.185: 0.185: 0.185: 0.185: 0.185: 0.185: 0.185: 0.185: 0.185: 0.185: 0.185: 0.185: 0.185: 0.185: 0.185:
Cф : 0.461: 0.461: 0.461: 0.461: 0.461: 0.461: 0.461: 0.461: 0.461: 0.461: 0.461: 0.461: 0.461: 0.461: 0.461:
Cф' : 0.461: 0.461: 0.461: 0.461: 0.461: 0.461: 0.461: 0.461: 0.461: 0.461: 0.461: 0.461: 0.461: 0.461: 0.461:
Cди : 0.000: 0.000: 0.000: 0.000: 0.000: 0.000: 0.000: 0.000: 0.000: 0.000: 0.000: 0.000: 0.000: 0.000: 0.000:
Фоп: 87 : 86 : 86 : 85 : 83 : 81 : 76 : 59 : ВОС : ВОС : ВОС : ВОС : ВОС : ВОС : ВОС : ВОС : ВОС : ВОС :
Уоп: 8.00 : 8.00 : 8.00 : 8.00 : 6.41 : 3.56 : 2.36 : 2.36 : > 2 : > 2 : > 2 : > 2 : > 2 : > 2 : > 2 : > 2 : > 2 :

y= -105 : Y-строка 7 Cmax= 0.461 долей ПДК (x= -108.0; напр.ветра= 50)

x= -672 : -578: -484: -390: -296: -202: -108: -14: 80: 174: 268: 362: 456: 550: 644: 738:

Qc : 0.461: 0.461: 0.461: 0.461: 0.461: 0.461: 0.461: 0.461: 0.461: 0.461: 0.461: 0.461: 0.461: 0.461: 0.461:
Cc : 0.185: 0.185: 0.185: 0.185: 0.185: 0.185: 0.185: 0.185: 0.185: 0.185: 0.185: 0.185: 0.185: 0.185: 0.185:
Cф : 0.461: 0.461: 0.461: 0.461: 0.461: 0.461: 0.461: 0.461: 0.461: 0.461: 0.461: 0.461: 0.461: 0.461: 0.461:
Cф' : 0.461: 0.461: 0.461: 0.461: 0.461: 0.461: 0.461: 0.461: 0.461: 0.461: 0.461: 0.461: 0.461: 0.461: 0.461:
Cди : 0.000: 0.000: 0.000: 0.000: 0.000: 0.000: 0.000: 0.000: 0.000: 0.000: 0.000: 0.000: 0.000: 0.000: 0.000:
Фоп: 79 : 78 : 76 : 73 : 69 : 62 : 50 : 46 : ВОС : ВОС : ВОС : ВОС : ВОС : ВОС : ВОС : ВОС : ВОС : ВОС :
Уоп: 8.00 : 8.00 : 8.00 : 8.00 : 6.41 : 4.65 : 2.36 : 2.36 : > 2 : > 2 : > 2 : > 2 : > 2 : > 2 : > 2 : > 2 : > 2 :

y= -199 : Y-строка 8 Cmax= 0.461 долей ПДК (x= -202.0; напр.ветра= 48)

x= -672 : -578: -484: -390: -296: -202: -108: -14: 80: 174: 268: 362: 456: 550: 644: 738:

Qc : 0.461: 0.461: 0.461: 0.461: 0.461: 0.461: 0.461: 0.461: 0.461: 0.461: 0.461: 0.461: 0.461: 0.461: 0.461:
Cc : 0.185: 0.185: 0.185: 0.185: 0.185: 0.185: 0.185: 0.185: 0.185: 0.185: 0.185: 0.185: 0.185: 0.185: 0.185:
Cф : 0.461: 0.461: 0.461: 0.461: 0.461: 0.461: 0.461: 0.461: 0.461: 0.461: 0.461: 0.461: 0.461: 0.461: 0.461:
Cф' : 0.461: 0.461: 0.461: 0.461: 0.461: 0.461: 0.461: 0.461: 0.461: 0.461: 0.461: 0.461: 0.461: 0.461: 0.461:
Cди : 0.000: 0.000: 0.000: 0.000: 0.000: 0.000: 0.000: 0.000: 0.000: 0.000: 0.000: 0.000: 0.000: 0.000: 0.000:
Фоп: 72 : 70 : 67 : 63 : 57 : 48 : 46 : ВОС : ВОС : ВОС : ВОС : ВОС : ВОС : ВОС : ВОС : ВОС : ВОС :
Уоп: 8.00 : 8.00 : 8.00 : 8.00 : 7.27 : 5.32 : 2.36 : 2.36 : > 2 : > 2 : > 2 : > 2 : > 2 : > 2 : > 2 : > 2 : > 2 :

y= -293 : Y-строка 9 Cmax= 0.461 долей ПДК (x= -296.0; напр.ветра= 47)

x= -672 : -578: -484: -390: -296: -202: -108: -14: 80: 174: 268: 362: 456: 550: 644: 738:

Qc : 0.461: 0.461: 0.461: 0.461: 0.461: 0.461: 0.461: 0.461: 0.461: 0.461: 0.461: 0.461: 0.461: 0.461: 0.461:
Cc : 0.185: 0.185: 0.185: 0.185: 0.185: 0.185: 0.185: 0.185: 0.185: 0.185: 0.185: 0.185: 0.185: 0.185: 0.185:
Cф : 0.461: 0.461: 0.461: 0.461: 0.461: 0.461: 0.461: 0.461: 0.461: 0.461: 0.461: 0.461: 0.461: 0.461: 0.461:
Cф' : 0.461: 0.461: 0.461: 0.461: 0.461: 0.461: 0.461: 0.461: 0.461: 0.461: 0.461: 0.461: 0.461: 0.461: 0.461:
Cди : 0.000: 0.000: 0.000: 0.000: 0.000: 0.000: 0.000: 0.000: 0.000: 0.000: 0.000: 0.000: 0.000: 0.000: 0.000:
Фоп: 66 : 63 : 59 : 54 : 47 : 46 : 46 : ВОС : ВОС : ВОС : ВОС : ВОС : ВОС : ВОС : ВОС : ВОС : ВОС :
Уоп: 8.00 : 8.00 : 8.00 : 8.00 : 8.00 : 2.59 : 2.36 : 2.36 : > 2 : > 2 : > 2 : > 2 : > 2 : > 2 : > 2 : > 2 : > 2 :

y= -387 : Y-строка 10 Cmax= 0.461 долей ПДК (x= -390.0; напр.ветра= 47)

```

-----
:
x= -672 : -578: -484: -390: -296: -202: -108: -14: 80: 174: 268: 362: 456: 550: 644: 738:
-----
Qc : 0.461: 0.461: 0.461: 0.461: 0.461: 0.461: 0.461: 0.461: 0.461: 0.461: 0.461: 0.461: 0.461: 0.461: 0.461:
Cc : 0.185: 0.185: 0.185: 0.185: 0.185: 0.185: 0.185: 0.185: 0.185: 0.185: 0.185: 0.185: 0.185: 0.185: 0.185:
Cф : 0.461: 0.461: 0.461: 0.461: 0.461: 0.461: 0.461: 0.461: 0.461: 0.461: 0.461: 0.461: 0.461: 0.461: 0.461:
Cдi : 0.000: 0.000: 0.000: 0.000: 0.000: 0.000: 0.000: 0.000: 0.000: 0.000: 0.000: 0.000: 0.000: 0.000: 0.000:
Фоп: 60 : 57 : 52 : 47 : 46 : 46 : ВОС : ВОС : ВОС : ВОС : ВОС : ВОС : ВОС : ВОС : ВОС : ВОС :
Уоп: 8.00 : 8.00 : 8.00 : 8.00 : 8.00 : 2.36 : > 2 : > 2 : > 2 : > 2 : > 2 : > 2 : > 2 : > 2 : > 2 : > 2 :
-----

```

y= -481 : Y-строка 11 Cmax= 0.461 долей ПДК (x= -484.0; напр.ветра= 47)

```

-----
:
x= -672 : -578: -484: -390: -296: -202: -108: -14: 80: 174: 268: 362: 456: 550: 644: 738:
-----
Qc : 0.461: 0.461: 0.461: 0.461: 0.461: 0.461: 0.461: 0.461: 0.461: 0.461: 0.461: 0.461: 0.461: 0.461: 0.461:
Cc : 0.185: 0.185: 0.185: 0.185: 0.185: 0.185: 0.185: 0.185: 0.185: 0.185: 0.185: 0.185: 0.185: 0.185: 0.185:
Cф : 0.461: 0.461: 0.461: 0.461: 0.461: 0.461: 0.461: 0.461: 0.461: 0.461: 0.461: 0.461: 0.461: 0.461: 0.461:
Cдi : 0.000: 0.000: 0.000: 0.000: 0.000: 0.000: 0.000: 0.000: 0.000: 0.000: 0.000: 0.000: 0.000: 0.000: 0.000:
Фоп: 55 : 51 : 47 : 46 : 46 : 46 : ВОС : ВОС : ВОС : ВОС : ВОС : ВОС : ВОС : ВОС : ВОС : ВОС :
Уоп: 8.00 : 8.00 : 8.00 : 8.00 : 8.00 : 2.36 : > 2 : > 2 : > 2 : > 2 : > 2 : > 2 : > 2 : > 2 : > 2 : > 2 :
-----

```

Результаты расчета в точке максимума ПК ЭРА v3.0. Модель: МРК-2014

Координаты точки : X= -14.0 м, Y= -11.0 м

Максимальная суммарная концентрация | Cs= 0.4613249 доли ПДКмр |
 | 0.1845300 мг/м3 |

Достигается при опасном направлении 59 град.
 и скорости ветра 2.36 м/с

Всего источников: 1. В таблице заказано вкладчиков 20, но не более 95.0% вклада

ВКЛАДЫ ИСТОЧНИКОВ

№	Код	Тип	Выброс	Вклад	Вклад в%	Сум. %	Коэф.влияния
Ист.	М	М(мг)	С[доли ПДК]	б=С/М			
Фоновая концентрация Cf 0.4612001 100.0 (Вклад источников 0.0%)							
1	6001	III	0.00002450	0.0001248	100.00	100.00	5.0953951
Остальные источники не влияют на данную точку (0 источников)							

7. Суммарные концентрации в узлах расчетной сетки.

ПК ЭРА v3.0. Модель: МРК-2014

Город :007 Астана.

Объект :0105 СР МЖК со встроенным БЦ.

Вар.расч. :1 Расч.год: 2025 (СП) Расчет проводился 24.04.2025 20:25

Примесь :0304 - Азот (II) оксид (Азота оксид) (6)

ПДКмр для примеси 0304 = 0.4 мг/м3

Параметры расчетного прямоугольника No 1

Координаты центра : X= 33 м; Y= -11 |
 Длина и ширина : L= 1410 м; В= 940 м |
 Шаг сетки (dX=dY) : D= 94 м |

Запрошен учет дифференцированного фона с постов для действующих источников

Направление ветра: автоматический поиск опасного направления от 0 до 360 град.

Скорость ветра: автоматический поиск опасной скорости от 0.5 до 8.0(Умр) м/с

(Символ ^ означает наличие источника вблизи расчетного узла)

	1	2	3	4	5	6	7	8	9	10	11	12	13	14	15	16
1-	0.461	0.461	0.461	0.461	0.461	0.461	0.461	0.461	0.461	0.461	0.461	0.461	0.461	0.461	0.461	0.461
2-	0.461	0.461	0.461	0.461	0.461	0.461	0.461	0.461	0.461	0.461	0.461	0.461	0.461	0.461	0.461	0.461

РАБОЧИЙ ПРОЕКТ «СТРОИТЕЛЬСТВО "МНОГОВАРТИРНЫЙ ЖИЛОЙ КОМПЛЕКС СО ВСТРОЕННЫМИ ПОМЕЩЕНИЯМИ, ПАРКИНГОМ И БИЗНЕС ЦЕНТРОМ ПО АДРЕСУ: ГОРОД НУР-СУЛТАН, РАЙОН "ЕСИЛЬ", РАЙОН ПЕРЕСЕЧЕНИЯ ЛИЦ Е542 И Е565 (БЕЗ НАРУЖНЫХ ИНЖЕНЕРНЫХ СЕТЕЙ И СМЕТНОЙ ДОКУМЕНТАЦИИ) (ПРОЕКТНЫЕ НАИМЕНОВАНИЯ)» РАЗДЕЛ ОХРАНА ОКРУЖАЮЩЕЙ СРЕДЫ

x= 123: 138: 179: 185: 210: 220: 227: 232: 262: 298: 326: 343: 385: 419: 420:

Qc : 0.461: 0.461: 0.461: 0.461: 0.461: 0.461: 0.461: 0.461: 0.461: 0.461: 0.461: 0.461: 0.461: 0.461:
Cc : 0.185: 0.185: 0.185: 0.185: 0.185: 0.185: 0.185: 0.185: 0.185: 0.185: 0.185: 0.185: 0.185: 0.185:
Cф : 0.461: 0.461: 0.461: 0.461: 0.461: 0.461: 0.461: 0.461: 0.461: 0.461: 0.461: 0.461: 0.461: 0.461:
Cф` : 0.461: 0.461: 0.461: 0.461: 0.461: 0.461: 0.461: 0.461: 0.461: 0.461: 0.461: 0.461: 0.461: 0.461:
Cди : 0.000: 0.000: 0.000: 0.000: 0.000: 0.000: 0.000: 0.000: 0.000: 0.000: 0.000: 0.000: 0.000: 0.000:
Фоп: ВОС : ВОС : ВОС : ВОС : ВОС : ВОС : ВОС : ВОС : ВОС : ВОС : ВОС : ВОС : ВОС : ВОС :
Уоп: > 2 : > 2 : > 2 : > 2 : > 2 : > 2 : > 2 : > 2 : > 2 : > 2 : > 2 : > 2 : > 2 : > 2 : > 2 :

y= -25: 451: -38: -82: 367: -77: -138: 395: -22: 1: -123: -89: -117: -133: -81:

x= 470: 472: 476: 491: 495: 507: 511: 514: 514: 522: 525: 542: 554: 558: 560:

Qc : 0.461: 0.461: 0.461: 0.461: 0.461: 0.461: 0.461: 0.461: 0.461: 0.461: 0.461: 0.461: 0.461: 0.461:
Cc : 0.185: 0.185: 0.185: 0.185: 0.185: 0.185: 0.185: 0.185: 0.185: 0.185: 0.185: 0.185: 0.185: 0.185:
Cф : 0.461: 0.461: 0.461: 0.461: 0.461: 0.461: 0.461: 0.461: 0.461: 0.461: 0.461: 0.461: 0.461: 0.461:
Cф` : 0.461: 0.461: 0.461: 0.461: 0.461: 0.461: 0.461: 0.461: 0.461: 0.461: 0.461: 0.461: 0.461: 0.461:
Cди : 0.000: 0.000: 0.000: 0.000: 0.000: 0.000: 0.000: 0.000: 0.000: 0.000: 0.000: 0.000: 0.000: 0.000:
Фоп: ВОС : ВОС : ВОС : ВОС : ВОС : ВОС : ВОС : ВОС : ВОС : ВОС : ВОС : ВОС : ВОС : ВОС :
Уоп: > 2 : > 2 : > 2 : > 2 : > 2 : > 2 : > 2 : > 2 : > 2 : > 2 : > 2 : > 2 : > 2 : > 2 :

y= 451: 395: 385: 116: 102: 112: 80: 67: 86: 141: 78: 307: 347: 382: 441:

x= 560: 570: 571: 610: 614: 647: 654: 657: 658: 660: 684: -155: -162: -168: -178:

Qc : 0.461: 0.461: 0.461: 0.461: 0.461: 0.461: 0.461: 0.461: 0.461: 0.461: 0.461: 0.461: 0.461: 0.461:
Cc : 0.185: 0.185: 0.185: 0.185: 0.185: 0.185: 0.185: 0.185: 0.185: 0.185: 0.185: 0.185: 0.185: 0.185:
Cф : 0.461: 0.461: 0.461: 0.461: 0.461: 0.461: 0.461: 0.461: 0.461: 0.461: 0.461: 0.461: 0.461: 0.461:
Cф` : 0.461: 0.461: 0.461: 0.461: 0.461: 0.461: 0.461: 0.461: 0.461: 0.461: 0.461: 0.461: 0.461: 0.461:
Cди : 0.000: 0.000: 0.000: 0.000: 0.000: 0.000: 0.000: 0.000: 0.000: 0.000: 0.000: 0.000: 0.000: 0.000:
Фоп: ВОС : ВОС : ВОС : ВОС : ВОС : ВОС : ВОС : ВОС : ВОС : ВОС : ВОС : ВОС : 135 : 135 : 135 : 135 :
Уоп: > 2 : > 2 : > 2 : > 2 : > 2 : > 2 : > 2 : > 2 : > 2 : > 2 : > 2 : > 2 : 2.36 : 2.36 : 2.36 : 2.36 :

y= 457: 294: 441: 347: 454: -416: 280: -62: -481: -481: -120: 441: 347: 452: -26:

x= -181: -228: -247: -254: -265: -297: -302: -305: -311: -314: -332: -341: -348: -350: -371:

Qc : 0.461: 0.461: 0.461: 0.461: 0.461: 0.461: 0.461: 0.461: 0.461: 0.461: 0.461: 0.461: 0.461: 0.461:
Cc : 0.185: 0.185: 0.185: 0.185: 0.185: 0.185: 0.185: 0.185: 0.185: 0.185: 0.185: 0.185: 0.185: 0.185:
Cф : 0.461: 0.461: 0.461: 0.461: 0.461: 0.461: 0.461: 0.461: 0.461: 0.461: 0.461: 0.461: 0.461: 0.461:
Cф` : 0.461: 0.461: 0.461: 0.461: 0.461: 0.461: 0.461: 0.461: 0.461: 0.461: 0.461: 0.461: 0.461: 0.461:
Cди : 0.000: 0.000: 0.000: 0.000: 0.000: 0.000: 0.000: 0.000: 0.000: 0.000: 0.000: 0.000: 0.000: 0.000:
Фоп: 135 : 133 : 135 : 135 : 135 : 46 : 125 : 76 : 46 : 46 : 69 : 135 : 128 : 135 : 82 :
Уоп: 2.36 : 6.41 : 2.36 : 8.00 : 2.36 : 2.36 : 8.00 : 6.41 : 2.36 : 2.36 : 8.00 : 8.00 : 8.00 : 8.00 : 8.00 :

y= -398: 267: -471: -17: -26: -78: -383: -459: 449: 441: 384: 347: 319: 253: 27:

x= -373: -376: -383: -388: -399: -415: -418: -433: -434: -435: -439: -442: -444: -449: -470:

Qc : 0.461: 0.461: 0.461: 0.461: 0.461: 0.461: 0.461: 0.461: 0.461: 0.461: 0.461: 0.461: 0.461: 0.461:
Cc : 0.185: 0.185: 0.185: 0.185: 0.185: 0.185: 0.185: 0.185: 0.185: 0.185: 0.185: 0.185: 0.185: 0.185:
Cф : 0.461: 0.461: 0.461: 0.461: 0.461: 0.461: 0.461: 0.461: 0.461: 0.461: 0.461: 0.461: 0.461: 0.461:
Cф` : 0.461: 0.461: 0.461: 0.461: 0.461: 0.461: 0.461: 0.461: 0.461: 0.461: 0.461: 0.461: 0.461: 0.461:
Cди : 0.000: 0.000: 0.000: 0.000: 0.000: 0.000: 0.000: 0.000: 0.000: 0.000: 0.000: 0.000: 0.000: 0.000:
Фоп: 46 : 119 : 46 : 84 : 83 : 77 : 49 : 46 : 131 : 130 : 126 : 123 : 120 : 114 : 90 :
Уоп: 8.00 : 8.00 : 8.00 : 8.00 : 8.00 : 8.00 : 8.00 : 8.00 : 8.00 : 8.00 : 8.00 : 8.00 : 8.00 : 8.00 :

y= -371: -26: -37: -444:

x= -487: -493: -498: -504:

Qc : 0.461: 0.461: 0.461: 0.461:
Cc : 0.185: 0.185: 0.185: 0.185:

Сф : 0.461: 0.461: 0.461: 0.461:
 Сф` : 0.461: 0.461: 0.461: 0.461:
 Сди: 0.000: 0.000: 0.000: 0.000:
 Фоп: 54 : 84 : 83 : 50 :
 Уоп: 8.00 : 8.00 : 8.00 : 8.00 :

Результаты расчета в точке максимума ПК ЭРА v3.0. Модель: МРК-2014
 Координаты точки : X= 37.6 м, Y= 48.8 м

Максимальная суммарная концентрация | Cs= 0.4613241 доли ПДКмр |
 | 0.1845297 мг/м3 |

Достигается при опасном направлении 135 град.
 и скорости ветра 2.36 м/с

Всего источников: 1. В таблице заказано вкладчиков 20, но не более 95.0% вклада

ВКЛАДЫ ИСТОЧНИКОВ

Ном.	Код	Тип	Выброс	Вклад	Вклад в%	Сум. %	Коэф.влияния
----	Ист.	----	M-(Mq)	С[доли ПДК]	-----	-----	b=C/M
Фоновая концентрация Сф 0.4612006 100.0 (Вклад источников 0.0%)							
1	6001	III	0.00002450	0.0001235	100.00	100.00	5.0423331

Остальные источники не влияют на данную точку (0 источников)							

9. Результаты расчета по границе санзоны.

ПК ЭРА v3.0. Модель: МРК-2014
 Город :007 Астана.
 Объект :0105 СР МЖК со встроенным БЦ.
 Вар.расч. :1 Расч.год: 2025 (СП) Расчет проводился 24.04.2025 19:38
 Примесь :0304 - Азот (II) оксид (Азота оксид) (6)
 ПДКмр для примеси 0304 = 0.4 мг/м3

Коды источников уникальны в рамках всего предприятия
 Расчет проводился по всем санитарным зонам внутри расч. прямоугольника 001
 Всего просчитано точек: 122
 Запрошен учет дифференцированного фона с постов для действующих источников
 Направление ветра: автоматический поиск опасного направления от 0 до 360 град.
 Скорость ветра: автоматический поиск опасной скорости от 0.5 до 8.0(Умр) м/с

Расшифровка обозначений

Qс - суммарная концентрация [доли ПДК]
Сс - суммарная концентрация [мг/м.куб]
Сф - фоновая концентрация [доли ПДК]
Сф` - фон без реконструируемых [доли ПДК]
Сди- вклад действующих (для Сф) [доли ПДК]
Фоп- опасное направл. ветра [угл. град.]
Уоп- опасная скорость ветра [м/с]
Ви - вклад ИСТОЧНИКА в Qс [доли ПДК]
Ки - код источника для верхней строки Ви

y= 128: 140: 152: 164: 176: 186: 196: 204: 259: 314: 369: 372: 379: 384: 388:

x= 12: 13: 16: 20: 25: 32: 40: 50: 118: 186: 254: 259: 270: 281: 293:

Qс : 0.461: 0.461: 0.461: 0.461: 0.461: 0.461: 0.461: 0.461: 0.461: 0.461: 0.461: 0.461: 0.461: 0.461:
 Сс : 0.185: 0.185: 0.185: 0.185: 0.185: 0.185: 0.185: 0.185: 0.185: 0.185: 0.185: 0.185: 0.185: 0.185:
 Сф : 0.461: 0.461: 0.461: 0.461: 0.461: 0.461: 0.461: 0.461: 0.461: 0.461: 0.461: 0.461: 0.461: 0.461:
 Сф` : 0.461: 0.461: 0.461: 0.461: 0.461: 0.461: 0.461: 0.461: 0.461: 0.461: 0.461: 0.461: 0.461: 0.461:
 Сди: 0.000: 0.000: 0.000: 0.000: 0.000: 0.000: 0.000: 0.000: 0.000: 0.000: 0.000: 0.000: 0.000: 0.000:
 Фоп: 135 : 135 : ВОС : ВОС : ВОС : ВОС : ВОС : ВОС : ВОС : ВОС : ВОС : ВОС : ВОС : ВОС : ВОС :
 Уоп: 2.36 : 2.36 : > 2 : > 2 : > 2 : > 2 : > 2 : > 2 : > 2 : > 2 : > 2 : > 2 : > 2 : > 2 : > 2 : > 2 :

y= 391: 391: 390: 388: 384: 379: 372: 364: 323: 319: 309: 299: 287: 275: 263:

x= 305: 318: 330: 343: 355: 366: 376: 386: 429: 433: 441: 448: 453: 457: 459:

Qс : 0.461: 0.461: 0.461: 0.461: 0.461: 0.461: 0.461: 0.461: 0.461: 0.461: 0.461: 0.461: 0.461: 0.461:

 Qc : 0.461: 0.461: 0.461: 0.461: 0.461: 0.461: 0.461: 0.461: 0.461: 0.461: 0.461: 0.461: 0.461: 0.461:
 Cc : 0.185: 0.185: 0.185: 0.185: 0.185: 0.185: 0.185: 0.185: 0.185: 0.185: 0.185: 0.185: 0.185: 0.185: 0.185:
 Cф : 0.461: 0.461: 0.461: 0.461: 0.461: 0.461: 0.461: 0.461: 0.461: 0.461: 0.461: 0.461: 0.461: 0.461:
 Cф` : 0.461: 0.461: 0.461: 0.461: 0.461: 0.461: 0.461: 0.461: 0.461: 0.461: 0.461: 0.461: 0.461: 0.461:
 Cди: 0.000: 0.000: 0.000: 0.000: 0.000: 0.000: 0.000: 0.000: 0.000: 0.000: 0.000: 0.000: 0.000: 0.000:
 Фоп: ВОС : ВОС : ВОС : ВОС : ВОС : ВОС : ВОС : ВОС : ВОС : ВОС : ВОС : ВОС : ВОС : ВОС : ВОС : ВОС :
 Уоп: > 2 : > 2 : > 2 : > 2 : > 2 : > 2 : > 2 : > 2 : > 2 : > 2 : > 2 : > 2 : > 2 : > 2 : > 2 : > 2 : > 2 :
 ~~~~~

-----  
 y= -186: -189: -191: -191: -189: -180: -177: -173: -167: -159: -151: -141: -131: -120: -108:  
 -----  
 x= 282: 270: 257: 245: 232: 185: 174: 162: 151: 141: 131: 123: 117: 111: 107:  
 -----  
 Qc : 0.461: 0.461: 0.461: 0.461: 0.461: 0.461: 0.461: 0.461: 0.461: 0.461: 0.461: 0.461: 0.461: 0.461:  
 Cc : 0.185: 0.185: 0.185: 0.185: 0.185: 0.185: 0.185: 0.185: 0.185: 0.185: 0.185: 0.185: 0.185: 0.185:  
 Cф : 0.461: 0.461: 0.461: 0.461: 0.461: 0.461: 0.461: 0.461: 0.461: 0.461: 0.461: 0.461: 0.461: 0.461:  
 Cф` : 0.461: 0.461: 0.461: 0.461: 0.461: 0.461: 0.461: 0.461: 0.461: 0.461: 0.461: 0.461: 0.461: 0.461:  
 Cди: 0.000: 0.000: 0.000: 0.000: 0.000: 0.000: 0.000: 0.000: 0.000: 0.000: 0.000: 0.000: 0.000: 0.000:  
 Фоп: ВОС : ВОС : ВОС : ВОС : ВОС : ВОС : ВОС : ВОС : ВОС : ВОС : ВОС : ВОС : ВОС : ВОС : ВОС : ВОС :  
 Уоп: > 2 : > 2 : > 2 : > 2 : > 2 : > 2 : > 2 : > 2 : > 2 : > 2 : > 2 : > 2 : > 2 : > 2 : > 2 : > 2 :  
 ~~~~~

 y= -95: -83:

 x= 105: 104:

 Qc : 0.461: 0.461:
 Cc : 0.185: 0.185:
 Cф : 0.461: 0.461:
 Cф` : 0.461: 0.461:
 Cди: 0.000: 0.000:
 Фоп: ВОС : ВОС :
 Уоп: > 2 : > 2 :
 ~~~~~

Результаты расчета в точке максимума ПК ЭРА v3.0. Модель: МРК-2014  
 Координаты точки : X= 24.0 м, Y= 79.3 м

Максимальная суммарная концентрация | Cs= 0.4617411 доли ПДКмр|  
 | 0.1846965 мг/м3 |  
 ~~~~~

Достигается при опасном направлении 135 град.
 и скорости ветра 2.36 м/с
 Всего источников: 4. В таблице заказано вкладчиков 20, но не более 95.0% вклада
ВКЛАДЫ ИСТОЧНИКОВ

Ном.	Код	Тип	Выброс	Вклад	Вклад в%	Сум. %	Коэф.влияния
----	----	----	-----М-(Мq)-----	-С[доли ПДК]-	-----	-----	b=C/M
Фоновая концентрация Cф 0.4609226 99.8 (Вклад источников 0.2%)							
1	6003	П1	0.00002450	0.0005633	68.82	68.82	22.9911652
2	6001	П1	0.00002450	0.0001276	15.59	84.41	5.2081017
3	6002	П1	0.00002450	0.0001276	15.59	100.00	5.2081017

Остальные источники не влияют на данную точку (1 источник)							

1. Общие сведения.
 Расчет проведен на ПК "ЭРА" v3.0 фирмы НПП "Логос-Плюс", Новосибирск
 Расчет выполнен ТОО "ABC Engineering"

 | Заключение экспертизы Министерства природных ресурсов и Росгидромета |
 | № 01-03436/23и выдано 21.04.2023 |

2. Параметры города
 ПК ЭРА v3.0. Модель: МРК-2014
 Название: Астана
 Коэффициент А = 200
 Скорость ветра Умр = 8.0 м/с (для лета 8.0, для зимы 12.0)
 Средняя скорость ветра = 2.6 м/с
 Температура летняя = 26.8 град.С

РАБОЧИЙ ПРОЕКТ «СТРОИТЕЛЬСТВО "МНОГОВКВАРТИРНЫЙ ЖИЛОЙ КОМПЛЕКС СО ВСТРОЕННЫМИ ПОМЕЩЕНИЯМИ, ПАРКИНГОМ И БИЗНЕС ЦЕНТРОМ ПО АДРЕСУ: ГОРОД НУР-СУЛТАН, РАЙОН "ЕСИЛЬ", РАЙОН ПЕРЕСЕЧЕНИЯ ЛИЦ Е542 И Е565 (БЕЗ НАРУЖНЫХ ИНЖЕНЕРНЫХ СЕТЕЙ И СМЕТНОЙ ДОКУМЕНТАЦИИ) (ПРОЕКТНЫЕ НАИМЕНОВАНИЯ)» РАЗДЕЛ ОХРАНА ОКРУЖАЮЩЕЙ СРЕДЫ

Температура зимняя = -18.4 град.С
 Коэффициент рельефа = 1.00
 Площадь города = 0.0 кв.км
 Угол между направлением на СЕВЕР и осью X = 90.0 угловых градусов

3. Исходные параметры источников.

ПК ЭРА v3.0. Модель: МРК-2014
 Город :007 Астана.
 Объект :0105 СР МЖК со встроенным БЦ.
 Вар.расч. :1 Расч.год: 2025 (СП) Расчет проводился 24.04.2025 20:25
 Примесь :0330 - Сера диоксид (Ангидрид сернистый, Сернистый газ, Сера (IV) оксид) (516)
 ПДК_{мр} для примеси 0330 = 0.5 мг/м³

Коэффициент рельефа (КР): индивидуальный с источников
 Коэффициент оседания (F): индивидуальный с источников
 Коды источников уникальны в рамках всего предприятия

Код	Тип	H	D	Wo	V1	T	X1	Y1	X2	Y2	Alfa	F	КР	Ди	Выброс
6001	Пл	4.0			0.0	54.07	30.13	1.00	1.00	0.00	1.0	1.00	1	0.0000605	

4. Расчетные параметры С_м, У_м, Х_м

ПК ЭРА v3.0. Модель: МРК-2014
 Город :007 Астана.
 Объект :0105 СР МЖК со встроенным БЦ.
 Вар.расч. :1 Расч.год: 2025 (СП) Расчет проводился 24.04.2025 20:25
 Сезон :ЛЕТО (температура воздуха 26.8 град.С)
 Примесь :0330 - Сера диоксид (Ангидрид сернистый, Сернистый газ, Сера (IV) оксид) (516)
 ПДК_{мр} для примеси 0330 = 0.5 мг/м³

Коды источников уникальны в рамках всего предприятия

|- Для линейных и площадных источников выброс является суммарным|
 | по всей площади, а С_м - концентрация одиночного источника, |
 | расположенного в центре симметрии, с суммарным М |

Источники		Их расчетные параметры				
Номер	Код	М	Тип	С _м	У _м	Х _м
1	6001	0.000060	Пл	0.000858	0.50	22.8

Суммарный М_q = 0.000060 г/с
 Сумма С_м по всем источникам = 0.000858 долей ПДК
 Средневзвешенная опасная скорость ветра = 0.50 м/с
 Дальнейший расчет нецелесообразен: Сумма С_м < 0.05 долей ПДК

5. Управляющие параметры расчета

ПК ЭРА v3.0. Модель: МРК-2014
 Город :007 Астана.
 Объект :0105 СР МЖК со встроенным БЦ.
 Вар.расч. :1 Расч.год: 2025 (СП) Расчет проводился 24.04.2025 20:25
 Сезон :ЛЕТО (температура воздуха 26.8 град.С)
 Примесь :0330 - Сера диоксид (Ангидрид сернистый, Сернистый газ, Сера (IV) оксид) (516)
 ПДК_{мр} для примеси 0330 = 0.5 мг/м³

Фоновая концентрация на постах (в мг/м³ / долях ПДК)

Код загр вещества	Штиль	Северное	Восточное	Южное	Западное
0330	0.0626000	0.0422000	0.0590000	0.0726000	0.0489000
	0.1252000	0.0844000	0.1180000	0.1452000	0.0978000

Расчет по прямоугольнику 001 : 1410x940 с шагом 94
 Расчет по территории жилой застройки. Покрытие РП 001
 Направление ветра: автоматический поиск опасного направления от 0 до 360 град.

РАБОЧИЙ ПРОЕКТ «СТРОИТЕЛЬСТВО "МНОГОВАРТИРНЫЙ ЖИЛОЙ КОМПЛЕКС СО ВСТРОЕННЫМИ ПОМЕЩЕНИЯМИ, ПАРКИНГОМ И БИЗНЕС ЦЕНТРОМ ПО АДРЕСУ: ГОРОД НУР-СУЛТАН, РАЙОН "ЕСИЛЬ", РАЙОН ПЕРЕСЕЧЕНИЯ ЛИЦ Е542 И Е565 (БЕЗ НАРУЖНЫХ ИНЖЕНЕРНЫХ СЕТЕЙ И СМЕТНОЙ ДОКУМЕНТАЦИИ) (ПРОЕКТНЫЕ НАИМЕНОВАНИЯ)» РАЗДЕЛ ОХРАНА ОКРУЖАЮЩЕЙ СРЕДЫ

Скорость ветра: автоматический поиск опасной скорости от 0.5 до 8.0(У_{мр}) м/с
Средневзвешенная опасная скорость ветра U_{св}= 0.5 м/с

6. Результаты расчета в виде таблицы.

ПК ЭРА v3.0. Модель: МРК-2014

Город :007 Астана.

Объект :0105 СРМЖК со встроенным БЦ.

Вар.расч. :1 Расч.год: 2025 (СП) Расчет проводился 24.04.2025 20:25

Примесь :0330 - Сера диоксид (Ангидрид сернистый, Сернистый газ, Сера (IV) оксид) (516)

ПДК_{мр} для примеси 0330 = 0.5 мг/м³

Коды источников уникальны в рамках всего предприятия

Расчет проводился на прямоугольнике 1

с параметрами: координаты центра X= 33, Y= -11

размеры: длина(по X)= 1410, ширина(по Y)= 940, шаг сетки= 94

Запрошен учет дифференцированного фона с постов для действующих источников

Направление ветра: автоматический поиск опасного направления от 0 до 360 град.

Скорость ветра: автоматический поиск опасной скорости от 0.5 до 8.0(У_{мр}) м/с

Расшифровка_обозначений

| Qс - суммарная концентрация [доли ПДК] |

| Сс - суммарная концентрация [мг/м.куб] |

| Сф - фоновая концентрация [доли ПДК] |

| Сф` - фон без реконструируемых [доли ПДК] |

| Сди - вклад действующих (для Сф) [доли ПДК]|

| Фоп- опасное направл. ветра [угл. град.] |

| Уоп- опасная скорость ветра [м/с] |

~~~~~|

| -Если в расчете один источник, то его вклад и код не печатаются|

| -Если в строке С<sub>max</sub> <= 0.05 ПДК, то Фоп, Уоп, Ви, Ки не печатаются |

~~~~~|

y= 459 : Y-строка 1 С_{max}= 0.145 долей ПДК (x= 80.0; напр.ветра=183)

x= -672 : -578: -484: -390: -296: -202: -108: -14: 80: 174: 268: 362: 456: 550: 644: 738:

Qс : 0.145: 0.145: 0.145: 0.145: 0.145: 0.145: 0.145: 0.145: 0.145: 0.145: 0.145: 0.145: 0.145: 0.145: 0.145:
Сс : 0.073: 0.073: 0.073: 0.073: 0.073: 0.073: 0.073: 0.073: 0.073: 0.073: 0.073: 0.073: 0.073: 0.073: 0.073: 0.073:
Сф : 0.145: 0.145: 0.145: 0.145: 0.145: 0.145: 0.145: 0.145: 0.145: 0.145: 0.145: 0.145: 0.145: 0.145: 0.145:
Сф` : 0.145: 0.145: 0.145: 0.145: 0.145: 0.145: 0.145: 0.145: 0.145: 0.145: 0.145: 0.145: 0.145: 0.145: 0.145:
Сди : 0.000: 0.000: 0.000: 0.000: 0.000: 0.000: 0.000: 0.000: 0.000: 0.000: 0.000: 0.000: 0.000: 0.000: 0.000:
Фоп: 136 : 136 : 136 : 136 : 141 : 149 : 159 : 171 : 183 : 196 : 207 : 216 : 223 : 225 : 225 : 225 :
Уоп: 2.35 : 2.35 : 8.00 : 8.00 : 8.00 : 8.00 : 8.00 : 8.00 : 8.00 : 8.00 : 8.00 : 8.00 : 8.00 : 8.00 : 2.35 : 2.35 :

~~~~~|

~~~~~|

y= 365 : Y-строка 2 С_{max}= 0.145 долей ПДК (x= 80.0; напр.ветра=184)

x= -672 : -578: -484: -390: -296: -202: -108: -14: 80: 174: 268: 362: 456: 550: 644: 738:

Qс : 0.145: 0.145: 0.145: 0.145: 0.145: 0.145: 0.145: 0.145: 0.145: 0.145: 0.145: 0.145: 0.145: 0.145: 0.145:
Сс : 0.073: 0.073: 0.073: 0.073: 0.073: 0.073: 0.073: 0.073: 0.073: 0.073: 0.073: 0.073: 0.073: 0.073: 0.073: 0.073:
Сф : 0.145: 0.145: 0.145: 0.145: 0.145: 0.145: 0.145: 0.145: 0.145: 0.145: 0.145: 0.145: 0.145: 0.145: 0.145:
Сф` : 0.145: 0.145: 0.145: 0.145: 0.145: 0.145: 0.145: 0.145: 0.145: 0.145: 0.145: 0.145: 0.145: 0.145: 0.145:
Сди : 0.000: 0.000: 0.000: 0.000: 0.000: 0.000: 0.000: 0.000: 0.000: 0.000: 0.000: 0.000: 0.000: 0.000: 0.000:
Фоп: 136 : 136 : 136 : 136 : 136 : 143 : 154 : 168 : 184 : 200 : 213 : 223 : 225 : 225 : 225 :
Уоп: 2.35 : 2.35 : 2.35 : 2.35 : 8.00 : 8.00 : 6.41 : 5.69 : 5.52 : 5.96 : 7.02 : 8.00 : 8.00 : 2.35 : 2.35 : 2.35 :

~~~~~|

~~~~~|

y= 271 : Y-строка 3 С_{max}= 0.145 долей ПДК (x= 80.0; напр.ветра=186)

x= -672 : -578: -484: -390: -296: -202: -108: -14: 80: 174: 268: 362: 456: 550: 644: 738:

Qс : 0.145: 0.145: 0.145: 0.145: 0.145: 0.145: 0.145: 0.145: 0.145: 0.145: 0.145: 0.145: 0.145: 0.145: 0.145:
Сс : 0.073: 0.073: 0.073: 0.073: 0.073: 0.073: 0.073: 0.073: 0.073: 0.073: 0.073: 0.073: 0.073: 0.073: 0.073: 0.073:
Сф : 0.145: 0.145: 0.145: 0.145: 0.145: 0.145: 0.145: 0.145: 0.145: 0.145: 0.145: 0.145: 0.145: 0.145: 0.145:
Сф` : 0.145: 0.145: 0.145: 0.145: 0.145: 0.145: 0.145: 0.145: 0.145: 0.145: 0.145: 0.145: 0.145: 0.145: 0.145:
Сди : 0.000: 0.000: 0.000: 0.000: 0.000: 0.000: 0.000: 0.000: 0.000: 0.000: 0.000: 0.000: 0.000: 0.000: 0.000:
Фоп: ЮГ : 136 : 136 : 136 : 136 : 136 : 146 : 164 : 186 : 206 : 222 : 225 : 225 : 225 : 225 : ЮГ :
Уоп: ЮГ : ЮГ : ЮГ : ЮГ : ЮГ : ЮГ : ЮГ : ЮГ : ЮГ : ЮГ : ЮГ : ЮГ : ЮГ : ЮГ : ЮГ : ЮГ :

РАБОЧИЙ ПРОЕКТ «СТРОИТЕЛЬСТВО "МНОГОВКВАРТИРНЫЙ ЖИЛОЙ КОМПЛЕКС СО ВСТРОЕННЫМИ ПОМЕЩЕНИЯМИ, ПАРКИНГОМ И БИЗНЕС ЦЕНТРОМ ПО АДРЕСУ: ГОРОД НУР-СУЛТАН, РАЙОН "ЕСИЛЬ", РАЙОН ПЕРЕСЕЧЕНИЯ ЛИЦ Е542 И Е565 (БЕЗ НАРУЖНЫХ ИНЖЕНЕРНЫХ СЕТЕЙ И СМЕТНОЙ ДОКУМЕНТАЦИИ) (ПРОЕКТНЫЕ НАИМЕНОВАНИЯ)» РАЗДЕЛ ОХРАНА ОКРУЖАЮЩЕЙ СРЕДЫ

Уоп: > 2 : 2.35 : 2.35 : 2.35 : 2.35 : 5.98 : 4.28 : 2.95 : 2.83 : 3.56 : 5.08 : 2.35 : 2.35 : 2.35 : 2.35 : > 2 :

y= 177 : Y-строка 4 Стах= 0.145 долей ПДК (x= 80.0; напр.ветра=190)

x= -672 : -578: -484: -390: -296: -202: -108: -14: 80: 174: 268: 362: 456: 550: 644: 738:

Qc : 0.145: 0.145: 0.145: 0.145: 0.145: 0.145: 0.145: 0.145: 0.145: 0.145: 0.145: 0.145: 0.145: 0.145: 0.145: 0.145:
Cc : 0.073: 0.073: 0.073: 0.073: 0.073: 0.073: 0.073: 0.073: 0.073: 0.073: 0.073: 0.073: 0.073: 0.073: 0.073: 0.073:
Cф : 0.145: 0.145: 0.145: 0.145: 0.145: 0.145: 0.145: 0.145: 0.145: 0.145: 0.145: 0.145: 0.145: 0.145: 0.145: 0.145:
Cф` : 0.145: 0.145: 0.145: 0.145: 0.145: 0.145: 0.145: 0.145: 0.145: 0.145: 0.145: 0.145: 0.145: 0.145: 0.145: 0.145:
Cди: 0.000: 0.000: 0.000: 0.000: 0.000: 0.000: 0.000: 0.000: 0.000: 0.000: 0.000: 0.000: 0.000: 0.000: 0.000: 0.000:
Фоп: ЮГ : ЮГ : ЮГ : ЮГ : 136 : 136 : 136 : 155 : 190 : 219 : 225 : 225 : 225 : ЮГ : ЮГ : ЮГ :
Уоп: > 2 : > 2 : > 2 : > 2 : 2.35 : 2.35 : 2.35 : 2.35 : 2.35 : 2.35 : 2.35 : 2.35 : 2.35 : > 2 : > 2 : > 2 :

y= 83 : Y-строка 5 Стах= 0.145 долей ПДК (x= 80.0; напр.ветра=206)

x= -672 : -578: -484: -390: -296: -202: -108: -14: 80: 174: 268: 362: 456: 550: 644: 738:

Qc : 0.145: 0.145: 0.145: 0.145: 0.145: 0.145: 0.145: 0.145: 0.145: 0.145: 0.145: 0.145: 0.145: 0.145: 0.145: 0.145:
Cc : 0.073: 0.073: 0.073: 0.073: 0.073: 0.073: 0.073: 0.073: 0.073: 0.073: 0.073: 0.073: 0.073: 0.073: 0.073: 0.073:
Cф : 0.145: 0.145: 0.145: 0.145: 0.145: 0.145: 0.145: 0.145: 0.145: 0.145: 0.145: 0.145: 0.145: 0.145: 0.145: 0.145:
Cф` : 0.145: 0.145: 0.145: 0.145: 0.145: 0.145: 0.145: 0.145: 0.145: 0.145: 0.145: 0.145: 0.145: 0.145: 0.145: 0.145:
Cди: 0.000: 0.000: 0.000: 0.000: 0.000: 0.000: 0.000: 0.000: 0.000: 0.000: 0.000: 0.000: 0.000: 0.000: 0.000: 0.000:
Фоп: ЮГ : ЮГ : ЮГ : ЮГ : ЮГ : ЮГ : ЮГ : ЮГ : ЮГ : ЮГ : ЮГ : ЮГ : ЮГ : ЮГ : ЮГ : ЮГ :
Уоп: > 2 : > 2 : > 2 : > 2 : > 2 : > 2 : > 2 : > 2 : 2.35 : 2.35 : 2.35 : > 2 : > 2 : > 2 : > 2 : > 2 : > 2 :

y= -11 : Y-строка 6 Стах= 0.145 долей ПДК (x= -672.0; напр.ветра=138)

x= -672 : -578: -484: -390: -296: -202: -108: -14: 80: 174: 268: 362: 456: 550: 644: 738:

Qc : 0.145: 0.145: 0.145: 0.145: 0.145: 0.145: 0.145: 0.145: 0.145: 0.145: 0.145: 0.145: 0.145: 0.145: 0.145: 0.145:
Cc : 0.073: 0.073: 0.073: 0.073: 0.073: 0.073: 0.073: 0.073: 0.073: 0.073: 0.073: 0.073: 0.073: 0.073: 0.073: 0.073:
Cф : 0.145: 0.145: 0.145: 0.145: 0.145: 0.145: 0.145: 0.145: 0.145: 0.145: 0.145: 0.145: 0.145: 0.145: 0.145: 0.145:
Cф` : 0.145: 0.145: 0.145: 0.145: 0.145: 0.145: 0.145: 0.145: 0.145: 0.145: 0.145: 0.145: 0.145: 0.145: 0.145: 0.145:
Cди: 0.000: 0.000: 0.000: 0.000: 0.000: 0.000: 0.000: 0.000: 0.000: 0.000: 0.000: 0.000: 0.000: 0.000: 0.000: 0.000:
Фоп: ЮГ : ЮГ : ЮГ : ЮГ : ЮГ : ЮГ : ЮГ : ЮГ : ЮГ : ЮГ : ЮГ : ЮГ : ЮГ : ЮГ : ЮГ : ЮГ :
Уоп: > 2 : > 2 : > 2 : > 2 : > 2 : > 2 : > 2 : > 2 : > 2 : > 2 : > 2 : > 2 : > 2 : > 2 : > 2 : > 2 :

y= -105 : Y-строка 7 Стах= 0.145 долей ПДК (x= -672.0; напр.ветра=138)

x= -672 : -578: -484: -390: -296: -202: -108: -14: 80: 174: 268: 362: 456: 550: 644: 738:

Qc : 0.145: 0.145: 0.145: 0.145: 0.145: 0.145: 0.145: 0.145: 0.145: 0.145: 0.145: 0.145: 0.145: 0.145: 0.145: 0.145:
Cc : 0.073: 0.073: 0.073: 0.073: 0.073: 0.073: 0.073: 0.073: 0.073: 0.073: 0.073: 0.073: 0.073: 0.073: 0.073: 0.073:
Cф : 0.145: 0.145: 0.145: 0.145: 0.145: 0.145: 0.145: 0.145: 0.145: 0.145: 0.145: 0.145: 0.145: 0.145: 0.145: 0.145:
Cф` : 0.145: 0.145: 0.145: 0.145: 0.145: 0.145: 0.145: 0.145: 0.145: 0.145: 0.145: 0.145: 0.145: 0.145: 0.145: 0.145:
Cди: 0.000: 0.000: 0.000: 0.000: 0.000: 0.000: 0.000: 0.000: 0.000: 0.000: 0.000: 0.000: 0.000: 0.000: 0.000: 0.000:
Фоп: ЮГ : ЮГ : ЮГ : ЮГ : ЮГ : ЮГ : ЮГ : ЮГ : ЮГ : ЮГ : ЮГ : ЮГ : ЮГ : ЮГ : ЮГ : ЮГ :
Уоп: > 2 : > 2 : > 2 : > 2 : > 2 : > 2 : > 2 : > 2 : > 2 : > 2 : > 2 : > 2 : > 2 : > 2 : > 2 : > 2 :

y= -199 : Y-строка 8 Стах= 0.145 долей ПДК (x= -672.0; напр.ветра=138)

x= -672 : -578: -484: -390: -296: -202: -108: -14: 80: 174: 268: 362: 456: 550: 644: 738:

Qc : 0.145: 0.145: 0.145: 0.145: 0.145: 0.145: 0.145: 0.145: 0.145: 0.145: 0.145: 0.145: 0.145: 0.145: 0.145: 0.145:
Cc : 0.073: 0.073: 0.073: 0.073: 0.073: 0.073: 0.073: 0.073: 0.073: 0.073: 0.073: 0.073: 0.073: 0.073: 0.073: 0.073:
Cф : 0.145: 0.145: 0.145: 0.145: 0.145: 0.145: 0.145: 0.145: 0.145: 0.145: 0.145: 0.145: 0.145: 0.145: 0.145: 0.145:
Cф` : 0.145: 0.145: 0.145: 0.145: 0.145: 0.145: 0.145: 0.145: 0.145: 0.145: 0.145: 0.145: 0.145: 0.145: 0.145: 0.145:
Cди: 0.000: 0.000: 0.000: 0.000: 0.000: 0.000: 0.000: 0.000: 0.000: 0.000: 0.000: 0.000: 0.000: 0.000: 0.000: 0.000:

РАБОЧИЙ ПРОЕКТ «СТРОИТЕЛЬСТВО "МНОГОВКВАРТИРНЫЙ ЖИЛОЙ КОМПЛЕКС СО ВСТРОЕННЫМИ ПОМЕЩЕНИЯМИ, ПАРКИНГОМ И БИЗНЕС ЦЕНТРОМ ПО АДРЕСУ: ГОРОД НУР-СУЛТАН, РАЙОН "ЕСИЛЬ", РАЙОН ПЕРЕСЕЧЕНИЯ ЛИЦ Е542 И Е565 (БЕЗ НАРУЖНЫХ ИНЖЕНЕРНЫХ СЕТЕЙ И СМЕТНОЙ ДОКУМЕНТАЦИИ) (ПРОЕКТНЫЕ НАИМЕНОВАНИЯ)» РАЗДЕЛ ОХРАНА ОКРУЖАЮЩЕЙ СРЕДЫ

|Uоп- опасная скорость ветра [м/с] |
|-----|
|-Если в расчете один источник, то его вклад и код не печатаются|
|-----|

y= -28: -17: 451: 49: 404: 395: 38: 356: -0: -27: -0: -45: -25: -14: 362:

x= -2: 14: 36: 38: 43: 44: 48: 50: 53: 53: 68: 69: -17: -28: 114:

Qс: 0.145: 0.145: 0.145: 0.145: 0.145: 0.145: 0.145: 0.145: 0.145: 0.145: 0.145: 0.145: 0.145: 0.145: 0.145:
Сс: 0.073: 0.073: 0.073: 0.073: 0.073: 0.073: 0.073: 0.073: 0.073: 0.073: 0.073: 0.073: 0.073: 0.073: 0.073:
Сф: 0.145: 0.145: 0.145: 0.145: 0.145: 0.145: 0.145: 0.145: 0.145: 0.145: 0.145: 0.145: 0.145: 0.145: 0.145:
Сф': 0.145: 0.145: 0.145: 0.145: 0.145: 0.145: 0.145: 0.145: 0.145: 0.145: 0.145: 0.145: 0.145: 0.145: 0.145:
Сди: 0.000: 0.000: 0.000: 0.000: 0.000: 0.000: 0.000: 0.000: 0.000: 0.000: 0.000: 0.000: 0.000: 0.000: 0.000:
Фоп: ЮГ: ЮГ: 177: 139: 178: 178: 144: 179: ЮГ: ЮГ: ЮГ: ЮГ: ЮГ: ЮГ: 190:
Uоп: > 2 : > 2 : 7.68: 2.35: 6.41: 6.41: 2.35: 5.32: > 2 : > 2 : > 2 : > 2 : > 2 : > 2 : 5.48:

y= 451: 395: 368: 339: 451: 350: 301: 395: 310: 451: 395: 331: 451: 349: 395:

x= 123: 138: 179: 185: 210: 220: 227: 232: 262: 298: 326: 343: 385: 419: 420:

Qс: 0.145: 0.145: 0.145: 0.145: 0.145: 0.145: 0.145: 0.145: 0.145: 0.145: 0.145: 0.145: 0.145: 0.145: 0.145:
Сс: 0.073: 0.073: 0.073: 0.073: 0.073: 0.073: 0.073: 0.073: 0.073: 0.073: 0.073: 0.073: 0.073: 0.073: 0.073:
Сф: 0.145: 0.145: 0.145: 0.145: 0.145: 0.145: 0.145: 0.145: 0.145: 0.145: 0.145: 0.145: 0.145: 0.145: 0.145:
Сф': 0.145: 0.145: 0.145: 0.145: 0.145: 0.145: 0.145: 0.145: 0.145: 0.145: 0.145: 0.145: 0.145: 0.145: 0.145:
Сди: 0.000: 0.000: 0.000: 0.000: 0.000: 0.000: 0.000: 0.000: 0.000: 0.000: 0.000: 0.000: 0.000: 0.000: 0.000:
Фоп: 189: 193: 200: 203: 200: 207: 213: 206: 217: 210: 217: 224: 218: 225: 225:
Uоп: 8.00: 6.41: 6.41: 5.44: 8.00: 6.41: 5.12: 7.47: 5.68: 8.00: 8.00: 7.50: 8.00: 8.00: 8.00:

y= -25: 451: -38: -82: 367: -77: -138: 395: -22: 1: -123: -89: -117: -133: -81:

x= 470: 472: 476: 491: 495: 507: 511: 514: 514: 522: 525: 542: 554: 558: 560:

Qс: 0.145: 0.145: 0.145: 0.145: 0.145: 0.145: 0.145: 0.145: 0.145: 0.145: 0.145: 0.145: 0.145: 0.145: 0.145:
Сс: 0.073: 0.073: 0.073: 0.073: 0.073: 0.073: 0.073: 0.073: 0.073: 0.073: 0.073: 0.073: 0.073: 0.073: 0.073:
Сф: 0.145: 0.145: 0.145: 0.145: 0.145: 0.145: 0.145: 0.145: 0.145: 0.145: 0.145: 0.145: 0.145: 0.145: 0.145:
Сф': 0.145: 0.145: 0.145: 0.145: 0.145: 0.145: 0.145: 0.145: 0.145: 0.145: 0.145: 0.145: 0.145: 0.145: 0.145:
Сди: 0.000: 0.000: 0.000: 0.000: 0.000: 0.000: 0.000: 0.000: 0.000: 0.000: 0.000: 0.000: 0.000: 0.000: 0.000:
Фоп: ЮГ: 225: ЮГ: ЮГ: 225: ЮГ: ЮГ: 225: ЮГ: ЮГ: ЮГ: ЮГ: ЮГ: ЮГ: ЮГ: ЮГ:
Uоп: > 2 : 8.00: > 2 : > 2 : 2.35: > 2 : > 2 : 8.00: > 2 : > 2 : > 2 : > 2 : > 2 : > 2 : > 2 : > 2 :

y= 451: 395: 385: 116: 102: 112: 80: 67: 86: 141: 78: 307: 347: 382: 441:

x= 560: 570: 571: 610: 614: 647: 654: 657: 658: 660: 684: -155: -162: -168: -178:

Qс: 0.145: 0.145: 0.145: 0.145: 0.145: 0.145: 0.145: 0.145: 0.145: 0.145: 0.145: 0.145: 0.145: 0.145: 0.145:
Сс: 0.073: 0.073: 0.073: 0.073: 0.073: 0.073: 0.073: 0.073: 0.073: 0.073: 0.073: 0.073: 0.073: 0.073: 0.073:
Сф: 0.145: 0.145: 0.145: 0.145: 0.145: 0.145: 0.145: 0.145: 0.145: 0.145: 0.145: 0.145: 0.145: 0.145: 0.145:
Сф': 0.145: 0.145: 0.145: 0.145: 0.145: 0.145: 0.145: 0.145: 0.145: 0.145: 0.145: 0.145: 0.145: 0.145: 0.145:
Сди: 0.000: 0.000: 0.000: 0.000: 0.000: 0.000: 0.000: 0.000: 0.000: 0.000: 0.000: 0.000: 0.000: 0.000: 0.000:
Фоп: 225: 225: 225: ЮГ: ЮГ: ЮГ: ЮГ: ЮГ: ЮГ: ЮГ: ЮГ: ЮГ: 143: 146: 148: 151:
Uоп: 8.00: 2.35: 2.35: > 2 : > 2 : > 2 : > 2 : > 2 : > 2 : > 2 : > 2 : > 2 : 5.81: 6.72: 7.50: 8.00:

y= 457: 294: 441: 347: 454: -416: 280: -62: -481: -481: -120: 441: 347: 452: -26:

x= -181: -228: -247: -254: -265: -297: -302: -305: -311: -314: -332: -341: -348: -350: -371:

Qс: 0.145: 0.145: 0.145: 0.145: 0.145: 0.145: 0.145: 0.145: 0.145: 0.145: 0.145: 0.145: 0.145: 0.145: 0.145:
Сс: 0.073: 0.073: 0.073: 0.073: 0.073: 0.073: 0.073: 0.073: 0.073: 0.073: 0.073: 0.073: 0.073: 0.073: 0.073:
Сф: 0.145: 0.145: 0.145: 0.145: 0.145: 0.145: 0.145: 0.145: 0.145: 0.145: 0.145: 0.145: 0.145: 0.145: 0.145:
Сф': 0.145: 0.145: 0.145: 0.145: 0.145: 0.145: 0.145: 0.145: 0.145: 0.145: 0.145: 0.145: 0.145: 0.145: 0.145:
Сди: 0.000: 0.000: 0.000: 0.000: 0.000: 0.000: 0.000: 0.000: 0.000: 0.000: 0.000: 0.000: 0.000: 0.000: 0.000:
Фоп: 151: 136: 144: 136: 143: ЮГ: 136: ЮГ: ЮГ: ЮГ: ЮГ: ЮГ: 136: 136: 136: ЮГ:
Uоп: 8.00: 7.02: 8.00: 8.00: 8.00: > 2 : 2.36: > 2 : > 2 : > 2 : > 2 : > 2 : 8.00: 2.35: 8.00: > 2 :

y= -398: 267: -471: -17: -26: -78: -383: -459: 449: 441: 384: 347: 319: 253: 27:

 x= -373: -376: -383: -388: -399: -415: -418: -433: -434: -435: -439: -442: -444: -449: -470:

 Qc : 0.145: 0.145: 0.145: 0.145: 0.145: 0.145: 0.145: 0.145: 0.145: 0.145: 0.145: 0.145: 0.145: 0.145:
 Cc : 0.073: 0.073: 0.073: 0.073: 0.073: 0.073: 0.073: 0.073: 0.073: 0.073: 0.073: 0.073: 0.073: 0.073:
 Cf : 0.145: 0.145: 0.145: 0.145: 0.145: 0.145: 0.145: 0.145: 0.145: 0.145: 0.145: 0.145: 0.145: 0.145:
 Cf' : 0.145: 0.145: 0.145: 0.145: 0.145: 0.145: 0.145: 0.145: 0.145: 0.145: 0.145: 0.145: 0.145: 0.145:
 Cди: 0.000: 0.000: 0.000: 0.000: 0.000: 0.000: 0.000: 0.000: 0.000: 0.000: 0.000: 0.000: 0.000: 0.000:
 Фоп: ЮГ : 136 : ЮГ : ЮГ : ЮГ : ЮГ : ЮГ : ЮГ : ЮГ : 136 : 136 : 136 : 136 : 136 : 136 : ЮГ :
 Уоп: > 2 : 2.35 : > 2 : > 2 : > 2 : > 2 : > 2 : > 2 : > 2 : 8.00 : 8.00 : 2.35 : 2.35 : 2.35 : 2.35 : > 2 :
 ~~~~~

y= -371: -26: -37: -444:  
 -----  
 x= -487: -493: -498: -504:  
 -----  
 Qc : 0.145: 0.145: 0.145: 0.145:  
 Cc : 0.073: 0.073: 0.073: 0.073:  
 Cf : 0.145: 0.145: 0.145: 0.145:  
 Cf' : 0.145: 0.145: 0.145: 0.145:  
 Cди: 0.000: 0.000: 0.000: 0.000:  
 Фоп: ЮГ : ЮГ : ЮГ : ЮГ :  
 Уоп: > 2 : > 2 : > 2 : > 2 :  
 ~~~~~

Результаты расчета в точке максимума ПК ЭРА v3.0. Модель: МРК-2014
 Координаты точки : X= 37.6 м, Y= 48.8 м

Максимальная суммарная концентрация | Cs= 0.1453606 доли ПДКмр |
 | 0.0726803 мг/м3 |
 ~~~~~

Достигается при опасном направлении 139 град.  
 и скорости ветра 2.35 м/с  
 Всего источников: 1. В таблице заказано вкладчиков 20, но не более 95.0% вклада

**ВКЛАДЫ ИСТОЧНИКОВ**

Ном.	Код	Тип	Выброс	Вклад	Вклад в%	Сум. %	Коэф.влияния
1	6001	П1	0.00006050	0.0002677	100.00	100.00	4.4241195
Остальные источники не влияют на данную точку (0 источников)							

9. Результаты расчета по границе санзоны.

ПК ЭРА v3.0. Модель: МРК-2014  
 Город :007 Астана.  
 Объект :0105 СР МЖК со встроенным БЦ.  
 Вар.расч. :1 Расч.год: 2025 (СП) Расчет проводился 24.04.2025 19:38  
 Примесь :0330 - Сера диоксид (Ангидрид сернистый, Сернистый газ, Сера (IV) оксид) (516)  
 ПДКмр для примеси 0330 = 0.5 мг/м3

Коды источников уникальны в рамках всего предприятия  
 Расчет проводился по всем санитарным зонам внутри расч. прямоугольника 001  
 Всего просчитано точек: 122  
 Запрошен учет дифференцированного фона с постов для действующих источников  
 Направление ветра: автоматический поиск опасного направления от 0 до 360 град.  
 Скорость ветра: автоматический поиск опасной скорости от 0.5 до 8.0(Умр) м/с

Расшифровка обозначений

Qc - суммарная концентрация [доли ПДК]
Cc - суммарная концентрация [мг/м.куб]
Cf - фоновая концентрация [ доли ПДК ]
Cf' - фон без реконструируемых [доли ПДК ]
Cди- вклад действующих (для Cf) [доли ПДК]
Фоп- опасное направл. ветра [ угл. град. ]
Уоп- опасная скорость ветра [ м/с ]
Ви - вклад ИСТОЧНИКА в Qc [доли ПДК]
Ки - код источника для верхней строки Ви





РАБОЧИЙ ПРОЕКТ «СТРОИТЕЛЬСТВО "МНОГОКВАРТИРНЫЙ ЖИЛОЙ КОМПЛЕКС СО ВСТРОЕННЫМИ ПОМЕЩЕНИЯМИ, ПАРКИНГОМ И БИЗНЕС ЦЕНТРОМ ПО АДРЕСУ: ГОРОД НУР-СУЛТАН, РАЙОН "ЕСИЛЬ", РАЙОН ПЕРЕСЕЧЕНИЯ ЛИЦ Е542 И Е565 (БЕЗ НАРУЖНЫХ ИНЖЕНЕРНЫХ СЕТЕЙ И СМЕТНОЙ ДОКУМЕНТАЦИИ) (ПРОЕКТНЫЕ НАИМЕНОВАНИЯ)» РАЗДЕЛ ОХРАНА ОКРУЖАЮЩЕЙ СРЕДЫ

Координаты точки : X= 38.4 м, Y= 58.9 м

Максимальная суммарная концентрация | Cs= 0.1470018 доли ПДК<sub>мр</sub> |  
 | 0.0735009 мг/м<sup>3</sup> |

Достигается при опасном направлении 151 град.  
 и скорости ветра 2.04 м/с

Всего источников: 4. В таблице заказано вкладчиков 20, но не более 95.0% вклада

ВКЛАДЫ ИСТОЧНИКОВ

Ном.	Код	Тип	Выброс	Вклад	Вклад в%	Сум. %	Коэф.влияния
Ист.	М	М(Мг)	С[доли ПДК]				b=C/M
Фоновая концентрация Cf   0.1439988   98.0 (Вклад источников 2.0%)							
1	6001	П1	0.00006050	0.0015015	50.00	50.00	24.8176460
2	6002	П1	0.00006050	0.0015015	50.00	100.00	24.8176460
Остальные источники не влияют на данную точку (2 источника)							

1. Общие сведения.

Расчет проведен на ПК "ЭРА" v3.0 фирмы НПП "Логос-Плюс", Новосибирск  
 Расчет выполнен ТОО "ABC Engineering"

Заключение экспертизы Министерства природных ресурсов и Росгидромета  
 № 01-03436/23и выдано 21.04.2023

2. Параметры города

ПК ЭРА v3.0. Модель: МРК-2014  
 Название: Астана  
 Коэффициент А = 200  
 Скорость ветра U<sub>мр</sub> = 8.0 м/с (для лета 8.0, для зимы 12.0)  
 Средняя скорость ветра = 2.6 м/с  
 Температура летняя = 26.8 град.С  
 Температура зимняя = -18.4 град.С  
 Коэффициент рельефа = 1.00  
 Площадь города = 0.0 кв.км  
 Угол между направлением на СЕВЕР и осью X = 90.0 угловых градусов

3. Исходные параметры источников.

ПК ЭРА v3.0. Модель: МРК-2014  
 Город :007 Астана.  
 Объект :0105 СР МЖК со встроенным БЦ.  
 Вар.расч. :1 Расч.год: 2025 (СП) Расчет проводился 24.04.2025 20:25  
 Примесь :0337 - Углерод оксид (Оксид углерода, Угарный газ) (584)  
 ПДК<sub>мр</sub> для примеси 0337 = 5.0 мг/м<sup>3</sup>

Коэффициент рельефа (КР): индивидуальный с источников  
 Коэффициент оседания (F): индивидуальный с источников  
 Коды источников уникальны в рамках всего предприятия

Код	Тип	H	D	Wo	V1	T	X1	Y1	X2	Y2	Alfa	F	КР	Ди	Выброс
Ист.	М	М	М	М/с	М/с	градС	М	М	М	М	М	М	М	М	Г/с
6001	П1	4.0			0.0	54.07	30.13	1.00	1.00	0.00	1.0	1.00	1	0.0220500	

4. Расчетные параметры C<sub>м</sub>, U<sub>м</sub>, X<sub>м</sub>

ПК ЭРА v3.0. Модель: МРК-2014  
 Город :007 Астана.  
 Объект :0105 СР МЖК со встроенным БЦ.  
 Вар.расч. :1 Расч.год: 2025 (СП) Расчет проводился 24.04.2025 20:25  
 Сезон :ЛЕТО (температура воздуха 26.8 град.С)  
 Примесь :0337 - Углерод оксид (Оксид углерода, Угарный газ) (584)  
 ПДК<sub>мр</sub> для примеси 0337 = 5.0 мг/м<sup>3</sup>

Коды источников уникальны в рамках всего предприятия

- Для линейных и площадных источников выброс является суммарным по всей площади, а C <sub>м</sub> - концентрация одиночного источника, расположенного в центре симметрии, с суммарным M															
Источники Их расчетные параметры															
Номер	Код	M	Тип	C <sub>м</sub>	U <sub>м</sub>	X <sub>м</sub>									

РАБОЧИЙ ПРОЕКТ «СТРОИТЕЛЬСТВО "МНОГОВКВАРТИРНЫЙ ЖИЛОЙ КОМПЛЕКС СО ВСТРОЕННЫМИ ПОМЕЩЕНИЯМИ, ПАРКИНГОМ И БИЗНЕС ЦЕНТРОМ ПО АДРЕСУ: ГОРОД НУР-СУЛТАН, РАЙОН "ЕСИЛЬ", РАЙОН ПЕРЕСЕЧЕНИЯ ЛИЦ Е542 И Е565 (БЕЗ НАРУЖНЫХ ИНЖЕНЕРНЫХ СЕТЕЙ И СМЕТНОЙ ДОКУМЕНТАЦИИ) (ПРОЕКТНЫЕ НАИМЕНОВАНИЯ)» РАЗДЕЛ ОХРАНА ОКРУЖАЮЩЕЙ СРЕДЫ

```

-п/п-|Ист.-|-----|----|[доли ПДК]-|[м/с]-|----[м]---|
| 1 | 6001 | 0.022050 | П1 | 0.031254 | 0.50 | 22.8 |
|-----|-----|-----|-----|-----|-----|-----|
Суммарный Мq= 0.022050 г/с |
Сумма См по всем источникам = 0.031254 долей ПДК |
|-----|-----|-----|-----|-----|-----|
Средневзвешенная опасная скорость ветра = 0.50 м/с |
|-----|-----|-----|-----|-----|-----|
Дальнейший расчет нецелесообразен: Сумма См < 0.05 долей ПДК |
|-----|-----|-----|-----|-----|-----|

```

5. Управляющие параметры расчета

ПК ЭРА v3.0. Модель: МРК-2014  
 Город :007 Астана.  
 Объект :0105 СР МЖК со встроенным БЦ.  
 Вар.расч. :1 Расч.год: 2025 (СП) Расчет проводился 24.04.2025 20:25  
 Сезон :ЛЕТО (температура воздуха 26.8 град.С)  
 Примесь :0337 - Углерод оксид (Оксид углерода, Угарный газ) (584)  
 ПДК<sub>мр</sub> для примеси 0337 = 5.0 мг/м<sup>3</sup>

Фоновая концентрация на постах (в мг/м<sup>3</sup> / долях ПДК)

```

|Код загр| Штиль | Северное | Восточное | Южное | Западное |
|вещества| U<=2м/с |направление|направление|направление|направление|
|-----|-----|-----|-----|-----|-----|
|Пост N 001: X=0, Y=0 |
| 0337 | 1.8752000| 0.8422000| 1.8475000| 1.1770000| 1.0173000|
| | 0.3750400| 0.1684400| 0.3695000| 0.2354000| 0.2034600|
|-----|-----|-----|-----|-----|-----|

```

Расчет по прямоугольнику 001 : 1410x940 с шагом 94  
 Расчет по территории жилой застройки. Покрытие РП 001  
 Направление ветра: автоматический поиск опасного направления от 0 до 360 град.  
 Скорость ветра: автоматический поиск опасной скорости от 0.5 до 8.0(У<sub>мр</sub>) м/с  
 Средневзвешенная опасная скорость ветра U<sub>св</sub>= 0.5 м/с

6. Результаты расчета в виде таблицы.

ПК ЭРА v3.0. Модель: МРК-2014  
 Город :007 Астана.  
 Объект :0105 СР МЖК со встроенным БЦ.  
 Вар.расч. :1 Расч.год: 2025 (СП) Расчет проводился 24.04.2025 20:25  
 Примесь :0337 - Углерод оксид (Оксид углерода, Угарный газ) (584)  
 ПДК<sub>мр</sub> для примеси 0337 = 5.0 мг/м<sup>3</sup>

Коды источников уникальны в рамках всего предприятия  
 Расчет проводился на прямоугольнике 1  
 с параметрами: координаты центра X= 33, Y= -11  
 размеры: длина(по X)= 1410, ширина(по Y)= 940, шаг сетки= 94  
 Запрошен учет дифференцированного фона с постов для действующих источников  
 Направление ветра: автоматический поиск опасного направления от 0 до 360 град.  
 Скорость ветра: автоматический поиск опасной скорости от 0.5 до 8.0(У<sub>мр</sub>) м/с

Расшифровка обозначений

```

| Qс - суммарная концентрация [доли ПДК] |
| Сс - суммарная концентрация [мг/м.куб] |
| Сф - фоновая концентрация [ доли ПДК ] |
| Сф' - фон без реконструируемых [доли ПДК] |
| Сди- вклад действующих (для Сф') [доли ПДК] |
| Фоп- опасное направл. ветра [ угл. град. ] |
| Uоп- опасная скорость ветра [ м/с ] |
|-----|-----|-----|-----|

```

-Если в расчете один источник, то его вклад и код не печатаются|  
 -Если в строке С<sub>мах</sub>< 0.05 ПДК, то Фоп,Uоп,Ви,Ки не печатаются |

y= 459 : Y-строка 1 С<sub>мах</sub>= 0.376 долей ПДК (x= 80.0; напр.ветра=183)

x= -672 : -578: -484: -390: -296: -202: -108: -14: 80: 174: 268: 362: 456: 550: 644: 738:

Qс : 0.375: 0.375: 0.375: 0.375: 0.375: 0.376: 0.376: 0.376: 0.376: 0.376: 0.375: 0.375: 0.375:  
 Сс : 1.876: 1.876: 1.877: 1.877: 1.877: 1.878: 1.878: 1.878: 1.878: 1.878: 1.878: 1.877: 1.877: 1.876: 1.876:  
 Сф : 0.375: 0.375: 0.375: 0.375: 0.375: 0.375: 0.375: 0.375: 0.375: 0.375: 0.375: 0.375: 0.375: 0.375:

РАБОЧИЙ ПРОЕКТ «СТРОИТЕЛЬСТВО "МНОГОКВАРТИРНЫЙ ЖИЛОЙ КОМПЛЕКС СО ВСТРОЕННЫМИ ПОМЕЩЕНИЯМИ, ПАРКИНГОМ И БИЗНЕС ЦЕНТРОМ ПО АДРЕСУ: ГОРОД НУР-СУЛТАН, РАЙОН "ЕСИЛЬ", РАЙОН ПЕРЕСЕЧЕНИЯ ЛИЦ Е542 И Е565 (БЕЗ НАРУЖНЫХ ИНЖЕНЕРНЫХ СЕТЕЙ И СМЕТНОЙ ДОКУМЕНТАЦИИ) (ПРОЕКТНЫЕ НАИМЕНОВАНИЯ)» РАЗДЕЛ ОХРАНА ОКРУЖАЮЩЕЙ СРЕДЫ

Сф` : 0.375 : 0.375 : 0.375 : 0.375 : 0.375 : 0.375 : 0.375 : 0.375 : 0.375 : 0.375 : 0.375 : 0.375 : 0.375 : 0.375 : 0.375 :  
Сди : 0.000 : 0.000 : 0.000 : 0.001 : 0.001 : 0.001 : 0.001 : 0.001 : 0.001 : 0.001 : 0.001 : 0.001 : 0.000 : 0.000 : 0.000 :  
Фоп : 121 : 124 : 129 : 134 : 141 : 149 : 159 : 171 : 183 : 196 : 207 : 216 : 223 : 229 : 234 : 238 :  
Уоп : 0.82 : 0.86 : 0.88 : 1.98 : 1.98 : 1.98 : 1.98 : 1.98 : 1.98 : 1.98 : 1.98 : 1.98 : 1.98 : 0.87 : 0.82 :

y= 365 : Y-строка 2 Стах= 0.376 долей ПДК (x= 80.0; напр.ветра=184)

x= -672 : -578 : -484 : -390 : -296 : -202 : -108 : -14 : 80 : 174 : 268 : 362 : 456 : 550 : 644 : 738 :

Qc : 0.375 : 0.375 : 0.375 : 0.375 : 0.376 : 0.376 : 0.376 : 0.376 : 0.376 : 0.376 : 0.375 : 0.375 : 0.375 :  
Cc : 1.876 : 1.876 : 1.877 : 1.877 : 1.878 : 1.879 : 1.879 : 1.880 : 1.880 : 1.880 : 1.879 : 1.878 : 1.877 : 1.877 : 1.876 :  
Cф : 0.375 : 0.375 : 0.375 : 0.375 : 0.375 : 0.375 : 0.375 : 0.375 : 0.375 : 0.375 : 0.375 : 0.375 : 0.375 : 0.375 :  
Cф` : 0.375 : 0.375 : 0.375 : 0.375 : 0.375 : 0.374 : 0.374 : 0.374 : 0.374 : 0.374 : 0.375 : 0.375 : 0.375 : 0.375 :  
Сди : 0.000 : 0.000 : 0.001 : 0.001 : 0.001 : 0.001 : 0.002 : 0.002 : 0.001 : 0.001 : 0.001 : 0.001 : 0.001 : 0.000 : 0.000 :  
Фоп : 115 : 118 : 122 : 127 : 134 : 143 : 154 : 169 : 184 : 200 : 213 : 223 : 230 : 236 : 240 : 244 :  
Уоп : 0.82 : 0.88 : 1.98 : 1.98 : 1.98 : 1.98 : 1.98 : 1.98 : 1.98 : 1.98 : 1.98 : 1.98 : 1.98 : 0.89 : 0.86 :

y= 271 : Y-строка 3 Стах= 0.377 долей ПДК (x= 80.0; напр.ветра=186)

x= -672 : -578 : -484 : -390 : -296 : -202 : -108 : -14 : 80 : 174 : 268 : 362 : 456 : 550 : 644 : 738 :

Qc : 0.375 : 0.375 : 0.375 : 0.376 : 0.376 : 0.376 : 0.376 : 0.377 : 0.377 : 0.377 : 0.376 : 0.376 : 0.376 : 0.375 : 0.375 :  
Cc : 1.876 : 1.877 : 1.877 : 1.878 : 1.878 : 1.880 : 1.882 : 1.884 : 1.884 : 1.883 : 1.881 : 1.879 : 1.878 : 1.877 : 1.877 :  
Cф : 0.375 : 0.375 : 0.375 : 0.375 : 0.375 : 0.375 : 0.375 : 0.375 : 0.375 : 0.375 : 0.375 : 0.375 : 0.375 : 0.375 :  
Cф` : 0.375 : 0.375 : 0.375 : 0.375 : 0.375 : 0.374 : 0.374 : 0.374 : 0.374 : 0.374 : 0.374 : 0.375 : 0.375 : 0.375 :  
Сди : 0.000 : 0.000 : 0.001 : 0.001 : 0.001 : 0.002 : 0.002 : 0.003 : 0.003 : 0.002 : 0.002 : 0.001 : 0.001 : 0.001 : 0.001 :  
Фоп : 108 : 111 : 114 : 118 : 125 : 133 : 146 : 164 : 186 : 206 : 222 : 232 : 239 : 244 : 248 : 251 :  
Уоп : 0.85 : 0.89 : 1.98 : 1.98 : 1.98 : 1.98 : 1.98 : 1.98 : 1.98 : 1.98 : 2.00 : 1.98 : 1.98 : 1.98 : 0.87 :

y= 177 : Y-строка 4 Стах= 0.379 долей ПДК (x= 80.0; напр.ветра=190)

x= -672 : -578 : -484 : -390 : -296 : -202 : -108 : -14 : 80 : 174 : 268 : 362 : 456 : 550 : 644 : 738 :

Qc : 0.375 : 0.375 : 0.375 : 0.376 : 0.376 : 0.376 : 0.377 : 0.378 : 0.379 : 0.378 : 0.377 : 0.376 : 0.376 : 0.375 : 0.375 :  
Cc : 1.876 : 1.877 : 1.877 : 1.878 : 1.879 : 1.882 : 1.886 : 1.892 : 1.894 : 1.888 : 1.883 : 1.880 : 1.878 : 1.877 : 1.877 :  
Cф : 0.375 : 0.375 : 0.375 : 0.375 : 0.375 : 0.375 : 0.375 : 0.375 : 0.375 : 0.375 : 0.375 : 0.375 : 0.375 : 0.375 :  
Cф` : 0.375 : 0.375 : 0.375 : 0.375 : 0.375 : 0.374 : 0.374 : 0.373 : 0.373 : 0.373 : 0.374 : 0.374 : 0.375 : 0.375 :  
Сди : 0.000 : 0.000 : 0.001 : 0.001 : 0.001 : 0.002 : 0.003 : 0.006 : 0.006 : 0.004 : 0.003 : 0.002 : 0.001 : 0.001 : 0.001 :  
Фоп : 101 : 103 : 105 : 108 : 113 : 120 : 132 : 155 : 190 : 219 : 236 : 245 : 250 : 254 : 256 : 258 :  
Уоп : 0.87 : 1.98 : 1.98 : 1.98 : 1.98 : 1.98 : 1.77 : 1.04 : 0.98 : 1.24 : 1.98 : 1.98 : 1.98 : 1.98 : 0.88 :

y= 83 : Y-строка 5 Стах= 0.387 долей ПДК (x= 80.0; напр.ветра=206)

x= -672 : -578 : -484 : -390 : -296 : -202 : -108 : -14 : 80 : 174 : 268 : 362 : 456 : 550 : 644 : 738 :

Qc : 0.375 : 0.375 : 0.375 : 0.376 : 0.376 : 0.377 : 0.378 : 0.383 : 0.387 : 0.380 : 0.377 : 0.376 : 0.376 : 0.375 : 0.375 :  
Cc : 1.876 : 1.877 : 1.877 : 1.878 : 1.880 : 1.883 : 1.891 : 1.915 : 1.934 : 1.898 : 1.885 : 1.881 : 1.879 : 1.878 : 1.877 :  
Cф : 0.375 : 0.375 : 0.375 : 0.375 : 0.375 : 0.375 : 0.375 : 0.375 : 0.375 : 0.375 : 0.375 : 0.375 : 0.375 : 0.375 :  
Cф` : 0.375 : 0.375 : 0.375 : 0.375 : 0.374 : 0.374 : 0.373 : 0.370 : 0.367 : 0.372 : 0.374 : 0.374 : 0.375 : 0.375 :  
Сди : 0.000 : 0.001 : 0.001 : 0.001 : 0.002 : 0.003 : 0.005 : 0.013 : 0.020 : 0.008 : 0.003 : 0.002 : 0.001 : 0.001 : 0.001 :  
Фоп : 94 : 95 : 96 : 97 : 99 : 102 : 108 : 128 : 206 : 246 : 256 : 260 : 263 : 264 : 265 : 266 :  
Уоп : 0.87 : 1.98 : 1.98 : 1.98 : 1.98 : 1.98 : 1.09 : 0.74 : 0.64 : 0.90 : 1.84 : 1.98 : 1.98 : 1.98 : 0.89 :

y= -11 : Y-строка 6 Стах= 0.389 долей ПДК (x= 80.0; напр.ветра=328)

x= -672 : -578 : -484 : -390 : -296 : -202 : -108 : -14 : 80 : 174 : 268 : 362 : 456 : 550 : 644 : 738 :

Qc : 0.375 : 0.375 : 0.375 : 0.376 : 0.376 : 0.377 : 0.378 : 0.384 : 0.389 : 0.380 : 0.377 : 0.376 : 0.376 : 0.375 : 0.375 :  
Cc : 1.876 : 1.877 : 1.877 : 1.878 : 1.880 : 1.883 : 1.891 : 1.919 : 1.943 : 1.899 : 1.886 : 1.881 : 1.879 : 1.878 : 1.877 :

РАБОЧИЙ ПРОЕКТ «СТРОИТЕЛЬСТВО "МНОГОВАРТИРНЫЙ ЖИЛОЙ КОМПЛЕКС СО ВСТРОЕННЫМИ ПОМЕЩЕНИЯМИ, ПАРКИНГОМ И БИЗНЕС ЦЕНТРОМ ПО АДРЕСУ: ГОРОД НУР-СУЛТАН, РАЙОН "ЕСИЛЬ", РАЙОН ПЕРЕСЕЧЕНИЯ ЛИЦ Е542 И Е565 (БЕЗ НАРУЖНЫХ ИНЖЕНЕРНЫХ СЕТЕЙ И СМЕТНОЙ ДОКУМЕНТАЦИИ) (ПРОЕКТНЫЕ НАИМЕНОВАНИЯ)» РАЗДЕЛ ОХРАНА ОКРУЖАЮЩЕЙ СРЕДЫ

Сф : 0.375 : 0.375 : 0.375 : 0.375 : 0.375 : 0.375 : 0.375 : 0.375 : 0.375 : 0.375 : 0.375 : 0.375 : 0.375 : 0.375 :  
Сф : 0.375 : 0.375 : 0.375 : 0.375 : 0.374 : 0.374 : 0.373 : 0.369 : 0.366 : 0.372 : 0.374 : 0.374 : 0.375 : 0.375 : 0.375 : 0.375 :  
Сди : 0.000 : 0.001 : 0.001 : 0.001 : 0.002 : 0.003 : 0.005 : 0.015 : 0.023 : 0.008 : 0.003 : 0.002 : 0.001 : 0.001 : 0.001 : 0.000 :  
Фоп : 87 : 86 : 86 : 83 : 81 : 76 : 59 : 328 : 289 : 281 : 278 : 276 : 275 : 274 : 273 :  
Уоп : 0.87 : 1.98 : 1.98 : 1.98 : 1.98 : 1.98 : 1.07 : 0.71 : 0.60 : 0.88 : 1.71 : 1.98 : 1.98 : 1.98 : 1.98 : 0.88 :

у= -105 : Y-строка 7 Смах= 0.379 долей ПДК (x= 80.0; напр.ветра=349)

x= -672 : -578 : -484 : -390 : -296 : -202 : -108 : -14 : 80 : 174 : 268 : 362 : 456 : 550 : 644 : 738 :

Qc : 0.375 : 0.375 : 0.375 : 0.376 : 0.376 : 0.376 : 0.377 : 0.379 : 0.379 : 0.378 : 0.377 : 0.376 : 0.376 : 0.375 : 0.375 : 0.375 :  
Cc : 1.876 : 1.877 : 1.877 : 1.878 : 1.879 : 1.882 : 1.886 : 1.894 : 1.897 : 1.889 : 1.883 : 1.880 : 1.878 : 1.877 : 1.877 : 1.877 :  
Сф : 0.375 : 0.375 : 0.375 : 0.375 : 0.375 : 0.375 : 0.375 : 0.375 : 0.375 : 0.375 : 0.375 : 0.375 : 0.375 : 0.375 : 0.375 : 0.375 :  
Сф : 0.375 : 0.375 : 0.375 : 0.375 : 0.374 : 0.374 : 0.374 : 0.373 : 0.372 : 0.373 : 0.374 : 0.374 : 0.375 : 0.375 : 0.375 : 0.375 :  
Сди : 0.000 : 0.001 : 0.001 : 0.001 : 0.001 : 0.002 : 0.004 : 0.006 : 0.007 : 0.005 : 0.003 : 0.002 : 0.001 : 0.001 : 0.001 : 0.000 :  
Фоп : 79 : 78 : 76 : 73 : 69 : 62 : 50 : 27 : 349 : 318 : 302 : 294 : 289 : 285 : 283 : 281 :  
Уоп : 0.87 : 1.98 : 1.98 : 1.98 : 1.98 : 1.98 : 1.52 : 0.99 : 0.93 : 1.15 : 1.98 : 1.98 : 1.98 : 1.98 : 1.98 : 0.88 :

у= -199 : Y-строка 8 Смах= 0.377 долей ПДК (x= 80.0; напр.ветра=354)

x= -672 : -578 : -484 : -390 : -296 : -202 : -108 : -14 : 80 : 174 : 268 : 362 : 456 : 550 : 644 : 738 :

Qc : 0.375 : 0.375 : 0.375 : 0.376 : 0.376 : 0.376 : 0.376 : 0.377 : 0.377 : 0.377 : 0.376 : 0.376 : 0.376 : 0.375 : 0.375 : 0.375 :  
Cc : 1.876 : 1.877 : 1.877 : 1.878 : 1.879 : 1.880 : 1.882 : 1.884 : 1.885 : 1.883 : 1.881 : 1.879 : 1.878 : 1.877 : 1.877 : 1.876 :  
Сф : 0.375 : 0.375 : 0.375 : 0.375 : 0.375 : 0.375 : 0.375 : 0.375 : 0.375 : 0.375 : 0.375 : 0.375 : 0.375 : 0.375 : 0.375 : 0.375 :  
Сф : 0.375 : 0.375 : 0.375 : 0.375 : 0.375 : 0.374 : 0.374 : 0.374 : 0.374 : 0.374 : 0.374 : 0.375 : 0.375 : 0.375 : 0.375 : 0.375 :  
Сди : 0.000 : 0.000 : 0.001 : 0.001 : 0.001 : 0.002 : 0.002 : 0.003 : 0.003 : 0.003 : 0.002 : 0.001 : 0.001 : 0.001 : 0.001 : 0.000 :  
Фоп : 72 : 70 : 67 : 63 : 57 : 48 : 35 : 17 : 354 : 332 : 317 : 300 : 295 : 291 : 289 :  
Уоп : 0.85 : 1.98 : 1.98 : 1.98 : 1.98 : 1.98 : 1.98 : 1.98 : 1.98 : 1.98 : 1.98 : 1.98 : 1.98 : 1.98 : 1.98 : 0.87 :

у= -293 : Y-строка 9 Смах= 0.376 долей ПДК (x= 80.0; напр.ветра=355)

x= -672 : -578 : -484 : -390 : -296 : -202 : -108 : -14 : 80 : 174 : 268 : 362 : 456 : 550 : 644 : 738 :

Qc : 0.375 : 0.375 : 0.375 : 0.375 : 0.376 : 0.376 : 0.376 : 0.376 : 0.376 : 0.376 : 0.376 : 0.376 : 0.375 : 0.375 : 0.375 : 0.375 :  
Cc : 1.876 : 1.876 : 1.877 : 1.877 : 1.878 : 1.879 : 1.880 : 1.880 : 1.881 : 1.880 : 1.879 : 1.878 : 1.877 : 1.877 : 1.877 : 1.876 :  
Сф : 0.375 : 0.375 : 0.375 : 0.375 : 0.375 : 0.375 : 0.375 : 0.375 : 0.375 : 0.375 : 0.375 : 0.375 : 0.375 : 0.375 : 0.375 : 0.375 :  
Сф : 0.375 : 0.375 : 0.375 : 0.375 : 0.375 : 0.374 : 0.374 : 0.374 : 0.374 : 0.374 : 0.374 : 0.375 : 0.375 : 0.375 : 0.375 : 0.375 :  
Сди : 0.000 : 0.000 : 0.001 : 0.001 : 0.001 : 0.001 : 0.001 : 0.002 : 0.002 : 0.002 : 0.001 : 0.001 : 0.001 : 0.001 : 0.000 : 0.000 :  
Фоп : 66 : 63 : 59 : 54 : 47 : 38 : 27 : 12 : 355 : 340 : 326 : 316 : 309 : 303 : 299 : 295 :  
Уоп : 0.82 : 0.88 : 1.98 : 1.98 : 1.98 : 1.98 : 1.98 : 1.98 : 2.00 : 1.98 : 1.98 : 1.98 : 1.98 : 1.98 : 1.98 : 0.85 :

у= -387 : Y-строка 10 Смах= 0.376 долей ПДК (x= 80.0; напр.ветра=356)

x= -672 : -578 : -484 : -390 : -296 : -202 : -108 : -14 : 80 : 174 : 268 : 362 : 456 : 550 : 644 : 738 :

Qc : 0.375 : 0.375 : 0.375 : 0.375 : 0.375 : 0.376 : 0.376 : 0.376 : 0.376 : 0.376 : 0.376 : 0.376 : 0.375 : 0.375 : 0.375 : 0.375 :  
Cc : 1.876 : 1.876 : 1.877 : 1.877 : 1.877 : 1.878 : 1.878 : 1.878 : 1.879 : 1.878 : 1.878 : 1.878 : 1.877 : 1.877 : 1.877 : 1.876 :  
Сф : 0.375 : 0.375 : 0.375 : 0.375 : 0.375 : 0.375 : 0.375 : 0.375 : 0.375 : 0.375 : 0.375 : 0.375 : 0.375 : 0.375 : 0.375 : 0.375 :  
Сф : 0.375 : 0.375 : 0.375 : 0.375 : 0.375 : 0.375 : 0.375 : 0.375 : 0.375 : 0.375 : 0.375 : 0.375 : 0.375 : 0.375 : 0.375 : 0.375 :  
Сди : 0.000 : 0.000 : 0.000 : 0.001 : 0.001 : 0.001 : 0.001 : 0.001 : 0.001 : 0.001 : 0.001 : 0.001 : 0.001 : 0.001 : 0.000 : 0.000 :  
Фоп : 60 : 57 : 52 : 47 : 40 : 32 : 21 : 9 : 356 : 344 : 333 : 324 : 316 : 310 : 305 : 301 :  
Уоп : 0.82 : 0.86 : 0.89 : 1.98 : 1.98 : 1.98 : 1.98 : 1.98 : 1.98 : 1.98 : 1.98 : 1.98 : 1.98 : 1.98 : 0.87 : 0.82 :

у= -481 : Y-строка 11 Смах= 0.375 долей ПДК (x= 80.0; напр.ветра=357)

x= -672 : -578 : -484 : -390 : -296 : -202 : -108 : -14 : 80 : 174 : 268 : 362 : 456 : 550 : 644 : 738 :

Qc : 0.375 : 0.375 : 0.375 : 0.375 : 0.375 : 0.375 : 0.375 : 0.375 : 0.375 : 0.375 : 0.375 : 0.375 : 0.375 : 0.375 : 0.375 : 0.375 :

РАБОЧИЙ ПРОЕКТ «СТРОИТЕЛЬСТВО "МНОГОКВАРТИРНЫЙ ЖИЛОЙ КОМПЛЕКС СО ВСТРОЕННЫМИ ПОМЕЩЕНИЯМИ, ПАРКИНГОМ И БИЗНЕС ЦЕНТРОМ ПО АДРЕСУ: ГОРОД НУР-СУЛТАН, РАЙОН "ЕСИЛЬ", РАЙОН ПЕРЕСЕЧЕНИЯ ЛИЦ Е542 И Е565 (БЕЗ НАРУЖНЫХ ИНЖЕНЕРНЫХ СЕТЕЙ И СМЕТНОЙ ДОКУМЕНТАЦИИ) (ПРОЕКТНЫЕ НАИМЕНОВАНИЯ)» РАЗДЕЛ ОХРАНА ОКРУЖАЮЩЕЙ СРЕДЫ

Сс : 1.876: 1.876: 1.876: 1.877: 1.877: 1.877: 1.877: 1.877: 1.877: 1.877: 1.877: 1.876: 1.876: 1.876:  
 Сф : 0.375: 0.375: 0.375: 0.375: 0.375: 0.375: 0.375: 0.375: 0.375: 0.375: 0.375: 0.375: 0.375: 0.375:  
 Сф` : 0.375: 0.375: 0.375: 0.375: 0.375: 0.375: 0.375: 0.375: 0.375: 0.375: 0.375: 0.375: 0.375:  
 Сди: 0.000: 0.000: 0.000: 0.000: 0.001: 0.001: 0.001: 0.001: 0.001: 0.001: 0.001: 0.000: 0.000: 0.000:  
 Фоп: 55 : 51 : 46 : 41 : 34 : 27 : 18 : 8 : 357 : 347 : 337 : 329 : 322 : 316 : 311 : 307 :  
 Уоп: 0.82 : 0.82 : 0.86 : 0.89 : 1.98 : 1.98 : 1.98 : 1.98 : 1.98 : 1.98 : 1.98 : 1.98 : 0.88 : 0.83 : 0.82 :

Результаты расчета в точке максимума ПК ЭРА v3.0. Модель: МРК-2014  
 Координаты точки : X= 80.0 м, Y= -11.0 м

Максимальная суммарная концентрация | Cs= 0.3886547 доли ПДКмр|  
 | 1.9432734 мг/м3 |

Достигается при опасном направлении 328 град.  
 и скорости ветра 0.60 м/с

Всего источников: 1. В таблице заказано вкладчиков 20, но не более 95.0% вклада

ВКЛАДЫ ИСТОЧНИКОВ

Источн.	Код	Тип	Выброс	Вклад	Вклад в%	Сум. %	Коэф. влияния
-----Ист.-----	-----М-----	(Mq)	-----С[доли ПДК]-----	-----b-----	-----С/М-----		
Фоновая концентрация Cf   0.3659635   94.2 (Вклад источников 5.8%)							
1	6001	П1	0.0221	0.0226911	100.00	100.00	1.0290763
Остальные источники не влияют на данную точку (0 источников)							

7. Суммарные концентрации в узлах расчетной сетки.

ПК ЭРА v3.0. Модель: МРК-2014

Город :007 Астана.

Объект :0105 СР МЖК со встроенным БЦ.

Вар.расч. :1 Расч.год: 2025 (СП) Расчет проводился 24.04.2025 20:25

Примесь :0337 - Углерод оксид (Оксид углерода, Угарный газ) (584)

ПДКмр для примеси 0337 = 5.0 мг/м3

Параметры расчетного прямоугольника No 1

| Координаты центра : X= 33 м; Y= -11 |  
 | Длина и ширина : L= 1410 м; B= 940 м |  
 | Шаг сетки (dX=dY) : D= 94 м |

Запрошен учет дифференцированного фона с постов для действующих источников

Направление ветра: автоматический поиск опасного направления от 0 до 360 град.

Скорость ветра: автоматический поиск опасной скорости от 0.5 до 8.0(Умр) м/с

(Символ ^ означает наличие источника вблизи расчетного узла)

	1	2	3	4	5	6	7	8	9	10	11	12	13	14	15	16
*-----																
1-	0.375	0.375	0.375	0.375	0.375	0.375	0.376	0.376	0.376	0.376	0.376	0.376	0.376	0.375	0.375	0.375
2-	0.375	0.375	0.375	0.375	0.376	0.376	0.376	0.376	0.376	0.376	0.376	0.376	0.376	0.375	0.375	0.375
3-	0.375	0.375	0.375	0.376	0.376	0.376	0.376	0.377	0.377	0.377	0.376	0.376	0.376	0.375	0.375	0.375
4-	0.375	0.375	0.375	0.376	0.376	0.376	0.377	0.378	0.379	0.378	0.377	0.376	0.376	0.375	0.375	0.375
5-	0.375	0.375	0.375	0.376	0.376	0.377	0.378	0.383	0.387	0.380	0.377	0.376	0.376	0.376	0.375	0.375
6-С	0.375	0.375	0.375	0.376	0.376	0.377	0.378	0.384	0.389	0.380	0.377	0.376	0.376	0.376	0.375	0.375
7-	0.375	0.375	0.375	0.376	0.376	0.377	0.379	0.379	0.378	0.377	0.376	0.376	0.376	0.375	0.375	0.375
8-	0.375	0.375	0.375	0.376	0.376	0.376	0.376	0.377	0.377	0.377	0.376	0.376	0.376	0.375	0.375	0.375
9-	0.375	0.375	0.375	0.375	0.376	0.376	0.376	0.376	0.376	0.376	0.376	0.376	0.376	0.375	0.375	0.375
10-	0.375	0.375	0.375	0.375	0.375	0.376	0.376	0.376	0.376	0.376	0.376	0.376	0.376	0.375	0.375	0.375
11-	0.375	0.375	0.375	0.375	0.375	0.375	0.375	0.375	0.375	0.375	0.375	0.375	0.375	0.375	0.375	0.375

1 2 3 4 5 6 7 8 9 10 11 12 13 14 15 16

В целом по расчетному прямоугольнику:  
 Максимальная концентрация ----->  $C_m = 0.3886547$  долей ПДК<sub>мр</sub>  
 $= 1.9432734$  мг/м<sup>3</sup>  
 Достигается в точке с координатами:  $X_m = 80.0$  м  
 ( X-столбец 9, Y-строка 6)  $Y_m = -11.0$  м  
 При опасном направлении ветра : 328 град.  
 и "опасной" скорости ветра : 0.60 м/с

8. Результаты расчета по жилой застройке.

ПК ЭРА v3.0. Модель: МРК-2014  
 Город :007 Астана.  
 Объект :0105 СР МЖК со встроенным БЦ.  
 Вар.расч. :1 Расч.год: 2025 (СП) Расчет проводился 24.04.2025 20:25  
 Примесь :0337 - Углерод оксид (Оксид углерода, Угарный газ) (584)  
 ПДК<sub>мр</sub> для примеси 0337 = 5.0 мг/м<sup>3</sup>

Коды источников уникальны в рамках всего предприятия  
 Расчет проводился по всем жилым зонам внутри расч. прямоугольника 001  
 Всего просчитано точек: 94  
 Запрошен учет дифференцированного фона с постов для действующих источников  
 Направление ветра: автоматический поиск опасного направления от 0 до 360 град.  
 Скорость ветра: автоматический поиск опасной скорости от 0.5 до 8.0(У<sub>мр</sub>) м/с

Расшифровка\_обозначений

| Qс - суммарная концентрация [доли ПДК] |  
 | Сс - суммарная концентрация [мг/м.куб] |  
 | Сф - фоновая концентрация [ доли ПДК ] |  
 | Сф` - фон без реконструируемых [доли ПДК ] |  
 | Сди- вклад действующих (для Сф) [доли ПДК]|  
 | Фоп- опасное направл. ветра [ угл. град.] |  
Уоп- опасная скорость ветра [ м/с ]
-Если в расчете один источник, то его вклад и код не печатаются

y= -28: -17: 451: 49: 404: 395: 38: 356: -0: -27: -0: -45: -25: -14: 362:

x= -2: 14: 36: 38: 43: 44: 48: 50: 53: 53: 68: 69: -17: -28: 114:

Qс : 0.384: 0.386: 0.376: 0.393: 0.376: 0.376: 0.392: 0.376: 0.392: 0.387: 0.392: 0.384: 0.383: 0.382: 0.376:  
 Сс : 1.919: 1.932: 1.879: 1.967: 1.879: 1.879: 1.959: 1.881: 1.962: 1.936: 1.958: 1.921: 1.913: 1.912: 1.880:  
 Сф : 0.375: 0.375: 0.375: 0.375: 0.375: 0.375: 0.375: 0.375: 0.375: 0.375: 0.375: 0.375: 0.375: 0.375: 0.375:  
 Сф` : 0.369: 0.368: 0.375: 0.363: 0.374: 0.374: 0.364: 0.374: 0.363: 0.367: 0.364: 0.369: 0.370: 0.370: 0.374:  
 Сди: 0.014: 0.019: 0.001: 0.031: 0.001: 0.028: 0.002: 0.029: 0.020: 0.028: 0.015: 0.013: 0.012: 0.002:  
 Фоп: 44 : 40 : 178 : 139 : 178 : 178 : 144 : 179 : 2 : 1 : 335 : 349 : 52 : 62 : 190 :  
 Уоп: 0.71 : 0.65 : 1.98 : 0.53 : 1.98 : 1.98 : 0.50 : 1.98 : 0.56 : 0.63 : 0.59 : 0.70 : 0.75 : 0.76 : 1.98 :

y= 451: 395: 368: 339: 451: 350: 301: 395: 310: 451: 395: 331: 451: 349: 395:

x= 123: 138: 179: 185: 210: 220: 227: 232: 262: 298: 326: 343: 385: 419: 420:

Qс : 0.376: 0.376: 0.376: 0.376: 0.376: 0.376: 0.376: 0.376: 0.376: 0.376: 0.376: 0.376: 0.375: 0.376: 0.375:  
 Сс : 1.878: 1.879: 1.880: 1.880: 1.878: 1.880: 1.881: 1.879: 1.880: 1.878: 1.878: 1.879: 1.877: 1.878: 1.877:  
 Сф : 0.375: 0.375: 0.375: 0.375: 0.375: 0.375: 0.375: 0.375: 0.375: 0.375: 0.375: 0.375: 0.375: 0.375: 0.375:  
 Сф` : 0.375: 0.374: 0.374: 0.374: 0.375: 0.374: 0.374: 0.375: 0.374: 0.375: 0.375: 0.375: 0.375: 0.375: 0.375:  
 Сди: 0.001: 0.001: 0.001: 0.002: 0.001: 0.001: 0.002: 0.001: 0.002: 0.001: 0.001: 0.001: 0.001: 0.001: 0.001:  
 Фоп: 189 : 193 : 200 : 203 : 200 : 207 : 213 : 206 : 217 : 210 : 217 : 224 : 218 : 229 : 225 :  
 Уоп: 1.98 : 1.98 : 1.98 : 1.98 : 1.98 : 1.98 : 2.00 : 1.98 : 1.98 : 1.98 : 1.98 : 1.98 : 1.98 : 1.98 : 1.98 :

y= -25: 451: -38: -82: 367: -77: -138: 395: -22: 1: -123: -89: -117: -133: -81:

x= 470: 472: 476: 491: 495: 507: 511: 514: 514: 522: 525: 542: 554: 558: 560:

Qс : 0.376: 0.375: 0.376: 0.376: 0.375: 0.376: 0.376: 0.375: 0.376: 0.376: 0.376: 0.376: 0.375: 0.375: 0.375:  
 Сс : 1.879: 1.877: 1.878: 1.878: 1.877: 1.878: 1.877: 1.878: 1.878: 1.878: 1.877: 1.877: 1.877: 1.877: 1.877:  
 Сф : 0.375: 0.375: 0.375: 0.375: 0.375: 0.375: 0.375: 0.375: 0.375: 0.375: 0.375: 0.375: 0.375: 0.375: 0.375:  
 Сф` : 0.375: 0.375: 0.375: 0.375: 0.375: 0.375: 0.375: 0.375: 0.375: 0.375: 0.375: 0.375: 0.375: 0.375: 0.375:

РАБОЧИЙ ПРОЕКТ «СТРОИТЕЛЬСТВО "МНОГОКВАРТИРНЫЙ ЖИЛОЙ КОМПЛЕКС СО ВСТРОЕННЫМИ ПОМЕЩЕНИЯМИ, ПАРКИНГОМ И БИЗНЕС ЦЕНТРОМ ПО АДРЕСУ: ГОРОД НУР-СУЛТАН, РАЙОН "ЕСИЛЬ", РАЙОН ПЕРЕСЕЧЕНИЯ ЛИЦ Е542 И Е565 (БЕЗ НАРУЖНЫХ ИНЖЕНЕРНЫХ СЕТЕЙ И СМЕТНОЙ ДОКУМЕНТАЦИИ) (ПРОЕКТНЫЕ НАИМЕНОВАНИЯ)» РАЗДЕЛ ОХРАНА ОКРУЖАЮЩЕЙ СРЕДЫ

Сди: 0.001: 0.001: 0.001: 0.001: 0.001: 0.001: 0.001: 0.001: 0.001: 0.001: 0.001: 0.001: 0.001: 0.001: 0.001: 0.001:  
 Фоп: 278 : 225 : 279 : 284 : 233 : 283 : 290 : 232 : 276 : 274 : 288 : 284 : 286 : 288 : 282 :  
 Уоп: 1.98 : 1.98 : 1.98 : 1.98 : 1.98 : 1.98 : 1.98 : 1.98 : 1.98 : 1.98 : 1.98 : 1.98 : 1.98 : 1.98 : 1.98 :

y= 451: 395: 385: 116: 102: 112: 80: 67: 86: 141: 78: 307: 347: 382: 441:

x= 560: 570: 571: 610: 614: 647: 654: 657: 658: 660: 684: -155: -162: -168: -178:

Qc : 0.375: 0.375: 0.375: 0.375: 0.375: 0.375: 0.375: 0.375: 0.375: 0.375: 0.375: 0.376: 0.376: 0.376: 0.376:  
 Cc : 1.877: 1.877: 1.877: 1.877: 1.877: 1.877: 1.877: 1.877: 1.877: 1.877: 1.877: 1.880: 1.879: 1.879: 1.878:  
 Cf : 0.375: 0.375: 0.375: 0.375: 0.375: 0.375: 0.375: 0.375: 0.375: 0.375: 0.375: 0.375: 0.375: 0.375: 0.375:  
 Cf` : 0.375: 0.375: 0.375: 0.375: 0.375: 0.375: 0.375: 0.375: 0.375: 0.375: 0.375: 0.374: 0.375: 0.375: 0.375:  
 Сди: 0.000: 0.001: 0.001: 0.001: 0.001: 0.001: 0.001: 0.001: 0.001: 0.001: 0.001: 0.002: 0.001: 0.001: 0.001:  
 Фоп: 230 : 235 : 236 : 261 : 263 : 262 : 265 : 266 : 265 : 260 : 266 : 143 : 146 : 148 : 151 :  
 Уоп: 1.98 : 1.98 : 1.98 : 1.98 : 1.98 : 1.98 : 1.98 : 1.98 : 1.98 : 1.98 : 1.98 : 1.98 : 1.98 : 1.98 : 1.98 :

y= 457: 294: 441: 347: 454: -416: 280: -62: -481: -481: -120: 441: 347: 452: -26:

x= -181: -228: -247: -254: -265: -297: -302: -305: -311: -314: -332: -341: -348: -350: -371:

Qc : 0.376: 0.376: 0.376: 0.376: 0.375: 0.375: 0.376: 0.376: 0.375: 0.376: 0.375: 0.375: 0.376: 0.376:  
 Cc : 1.878: 1.879: 1.878: 1.878: 1.877: 1.877: 1.878: 1.879: 1.877: 1.877: 1.879: 1.877: 1.877: 1.877: 1.878:  
 Cf : 0.375: 0.375: 0.375: 0.375: 0.375: 0.375: 0.375: 0.375: 0.375: 0.375: 0.375: 0.375: 0.375: 0.375: 0.375:  
 Cf` : 0.375: 0.375: 0.375: 0.375: 0.375: 0.375: 0.375: 0.374: 0.375: 0.375: 0.375: 0.375: 0.375: 0.375: 0.375:  
 Сди: 0.001: 0.001: 0.001: 0.001: 0.001: 0.001: 0.001: 0.001: 0.001: 0.001: 0.001: 0.001: 0.001: 0.001: 0.001:  
 Фоп: 151 : 133 : 144 : 136 : 143 : 38 : 125 : 76 : 36 : 36 : 69 : 136 : 128 : 136 : 82 :  
 Уоп: 1.98 : 1.98 : 1.98 : 1.98 : 1.98 : 1.98 : 1.98 : 1.98 : 1.98 : 1.98 : 1.98 : 1.98 : 1.98 : 1.98 : 1.98 :

y= -398: 267: -471: -17: -26: -78: -383: -459: 449: 441: 384: 347: 319: 253: 27:

x= -373: -376: -383: -388: -399: -415: -418: -433: -434: -435: -439: -442: -444: -449: -470:

Qc : 0.375: 0.376: 0.375: 0.376: 0.376: 0.376: 0.375: 0.375: 0.375: 0.375: 0.375: 0.375: 0.375: 0.375:  
 Cc : 1.877: 1.878: 1.877: 1.878: 1.878: 1.878: 1.877: 1.877: 1.877: 1.877: 1.877: 1.877: 1.877: 1.877:  
 Cf : 0.375: 0.375: 0.375: 0.375: 0.375: 0.375: 0.375: 0.375: 0.375: 0.375: 0.375: 0.375: 0.375: 0.375:  
 Cf` : 0.375: 0.375: 0.375: 0.375: 0.375: 0.375: 0.375: 0.375: 0.375: 0.375: 0.375: 0.375: 0.375: 0.375:  
 Сди: 0.001: 0.001: 0.000: 0.001: 0.001: 0.001: 0.001: 0.001: 0.000: 0.001: 0.001: 0.001: 0.001: 0.001:  
 Фоп: 45 : 119 : 41 : 84 : 83 : 77 : 49 : 45 : 131 : 130 : 126 : 123 : 120 : 114 : 90 :  
 Уоп: 1.98 : 1.98 : 1.98 : 1.98 : 1.98 : 1.98 : 1.98 : 0.88 : 1.98 : 1.98 : 1.98 : 1.98 : 1.98 : 1.98 : 1.98 :

y= -371: -26: -37: -444:

x= -487: -493: -498: -504:

Qc : 0.375: 0.375: 0.375: 0.375:  
 Cc : 1.877: 1.877: 1.877: 1.876:  
 Cf : 0.375: 0.375: 0.375: 0.375:  
 Cf` : 0.375: 0.375: 0.375: 0.375:  
 Сди: 0.000: 0.001: 0.001: 0.000:  
 Фоп: 53 : 84 : 83 : 50 :  
 Уоп: 1.98 : 1.98 : 1.98 : 0.86 :

Результаты расчета в точке максимума ПК ЭРА v3.0. Модель: МРК-2014  
 Координаты точки : X= 37.6 м, Y= 48.8 м

Максимальная суммарная концентрация | Cs= 0.3934180 доли ПДКмр |  
 | 1.9670899 мг/м3 |

Достигается при опасном направлении 139 град.  
 и скорости ветра 0.53 м/с

Всего источников: 1. В таблице заказано вкладчиков 20, но не более 95.0% вклада

ВКЛАДЫ ИСТОЧНИКОВ

№	Код	Тип	Выброс	Вклад	Вклад в%	Сум. %	Коэф.влияния
1	Ист.	М	(Mq)	С	(доли ПДК)	b=C/M	---

РАБОЧИЙ ПРОЕКТ «СТРОИТЕЛЬСТВО "МНОГОВАРТИРНЫЙ ЖИЛОЙ КОМПЛЕКС СО ВСТРОЕННЫМИ ПОМЕЩЕНИЯМИ, ПАРКИНГОМ И БИЗНЕС ЦЕНТРОМ ПО АДРЕСУ: ГОРОД НУР-СУЛТАН, РАЙОН "ЕСИЛЬ", РАЙОН ПЕРЕСЕЧЕНИЯ ЛИЦ Е542 И Е565 (БЕЗ НАРУЖНЫХ ИНЖЕНЕРНЫХ СЕТЕЙ И СМЕТНОЙ ДОКУМЕНТАЦИИ) (ПРОЕКТНЫЕ НАИМЕНОВАНИЯ)» РАЗДЕЛ ОХРАНА ОКРУЖАЮЩЕЙ СРЕДЫ

| Фоновая концентрация С<sub>ф</sub> | 0.3627880 | 92.2 (Вклад источников 7.8%) |  
 | 1 | 6001 | П1 | 0.0221 | 0.0306300 | 100.00 | 100.00 | 1.3891138 |  
 -----  
 | Остальные источники не влияют на данную точку (0 источников) |

9. Результаты расчета по границе санзоны.

ПК ЭРА v3.0. Модель: МРК-2014  
 Город :007 Астана.  
 Объект :0105 СР МЖК со встроенным БЦ.  
 Вар.расч. :1 Расч.год: 2025 (СП) Расчет проводился 24.04.2025 19:38  
 Примесь :0337 - Углерод оксид (Оксид углерода, Угарный газ) (584)  
 ПДК<sub>мр</sub> для примеси 0337 = 5.0 мг/м<sup>3</sup>

Коды источников уникальны в рамках всего предприятия  
 Расчет проводился по всем санитарным зонам внутри расч. прямоугольника 001  
 Всего просчитано точек: 122  
 Запрошен учет дифференцированного фона с постов для действующих источников  
 Направление ветра: автоматический поиск опасного направления от 0 до 360 град.  
 Скорость ветра: автоматический поиск опасной скорости от 0.5 до 8.0(Умр) м/с

Расшифровка\_обозначений

| Qс - суммарная концентрация [доли ПДК] |  
 | Сс - суммарная концентрация [мг/м.куб] |  
 | С<sub>ф</sub> - фоновая концентрация [ доли ПДК ] |  
 | С<sub>ф</sub>' - фон без реконструируемых [доли ПДК ] |  
 | С<sub>ди</sub>- вклад действующих (для С<sub>ф</sub>') [доли ПДК] |  
 | Фоп- опасное направл. ветра [ угл. град. ] |  
 | Уоп- опасная скорость ветра [ м/с ] |  
 | В<sub>и</sub> - вклад ИСТОЧНИКА в Qс [доли ПДК] |  
К<sub>и</sub> - код источника для верхней строки В<sub>и</sub>

y= 128: 140: 152: 164: 176: 186: 196: 204: 259: 314: 369: 372: 379: 384: 388:

x= 12: 13: 16: 20: 25: 32: 40: 50: 118: 186: 254: 259: 270: 281: 293:

Qс : 0.409: 0.404: 0.400: 0.397: 0.395: 0.393: 0.392: 0.390: 0.384: 0.380: 0.379: 0.379: 0.378: 0.378: 0.378:  
 Сс : 2.046: 2.020: 2.002: 1.987: 1.976: 1.966: 1.958: 1.952: 1.918: 1.900: 1.893: 1.893: 1.892: 1.892: 1.891:  
 С<sub>ф</sub> : 0.375: 0.375: 0.375: 0.375: 0.375: 0.375: 0.375: 0.375: 0.375: 0.375: 0.375: 0.375: 0.375: 0.375:  
 С<sub>ф</sub>' : 0.352: 0.356: 0.358: 0.360: 0.362: 0.363: 0.364: 0.365: 0.369: 0.372: 0.373: 0.373: 0.373: 0.373:  
 С<sub>ди</sub>: 0.057: 0.048: 0.042: 0.037: 0.033: 0.030: 0.028: 0.026: 0.014: 0.008: 0.006: 0.006: 0.006: 0.005: 0.005:  
 Фоп: 154 : 158 : 161 : 164 : 168 : 171 : 175 : 178 : 196 : 205 : 211 : 211 : 212 : 213 : 214 :  
 Уоп: 1.14 : 1.34 : 1.98 : 1.98 : 1.98 : 1.98 : 1.98 : 1.98 : 1.98 : 0.83 : 0.82 : 0.82 : 0.81 : 0.80 :  
 : : : : : : : : : : : : : : : :  
 В<sub>и</sub> : 0.022: 0.018: 0.016: 0.014: 0.012: 0.011: 0.010: 0.009: 0.005: 0.003: 0.002: 0.002: 0.002: 0.002: 0.002:  
 К<sub>и</sub> : 6003 : 6003 : 6003 : 6003 : 6003 : 6003 : 6003 : 6003 : 6003 : 6003 : 6003 : 6003 : 6003 : 6003 : 6003 :  
 В<sub>и</sub> : 0.018: 0.015: 0.013: 0.012: 0.011: 0.009: 0.009: 0.008: 0.004: 0.003: 0.002: 0.002: 0.002: 0.002: 0.002:  
 К<sub>и</sub> : 6001 : 6001 : 6001 : 6001 : 6001 : 6001 : 6001 : 6001 : 6001 : 6001 : 6001 : 6001 : 6001 : 6001 : 6001 :  
 В<sub>и</sub> : 0.018: 0.015: 0.013: 0.012: 0.011: 0.009: 0.009: 0.008: 0.004: 0.003: 0.002: 0.002: 0.002: 0.002: 0.002:  
 К<sub>и</sub> : 6002 : 6002 : 6002 : 6002 : 6002 : 6002 : 6002 : 6002 : 6002 : 6002 : 6002 : 6002 : 6002 : 6002 : 6002 :

y= 391: 391: 390: 388: 384: 379: 372: 364: 323: 319: 309: 299: 287: 275: 263:

x= 305: 318: 330: 343: 355: 366: 376: 386: 429: 433: 441: 448: 453: 457: 459:

Qс : 0.378: 0.378: 0.378: 0.378: 0.378: 0.378: 0.378: 0.378: 0.378: 0.378: 0.378: 0.378: 0.378: 0.378:  
 Сс : 1.891: 1.890: 1.890: 1.890: 1.889: 1.889: 1.889: 1.889: 1.889: 1.889: 1.889: 1.889: 1.889: 1.889:  
 С<sub>ф</sub> : 0.375: 0.375: 0.375: 0.375: 0.375: 0.375: 0.375: 0.375: 0.375: 0.375: 0.375: 0.375: 0.375: 0.375:  
 С<sub>ф</sub>' : 0.373: 0.373: 0.373: 0.373: 0.373: 0.373: 0.373: 0.373: 0.373: 0.373: 0.373: 0.373: 0.373: 0.373:  
 С<sub>ди</sub>: 0.005: 0.005: 0.005: 0.005: 0.005: 0.005: 0.005: 0.005: 0.005: 0.005: 0.005: 0.005: 0.005: 0.005:  
 Фоп: 215 : 216 : 218 : 219 : 221 : 222 : 224 : 225 : 232 : 233 : 235 : 236 : 238 : 239 : 241 :  
 Уоп: 0.79 : 0.79 : 0.79 : 0.79 : 0.78 : 0.78 : 0.78 : 0.78 : 0.77 : 0.77 : 0.77 : 0.77 : 0.77 : 0.78 :  
 : : : : : : : : : : : : : : : :  
 В<sub>и</sub> : 0.002: 0.002: 0.002: 0.002: 0.002: 0.002: 0.002: 0.002: 0.002: 0.002: 0.002: 0.002: 0.002: 0.002:  
 К<sub>и</sub> : 6003 : 6003 : 6003 : 6003 : 6003 : 6003 : 6003 : 6003 : 6003 : 6003 : 6003 : 6003 : 6003 : 6003 :  
 В<sub>и</sub> : 0.002: 0.002: 0.002: 0.002: 0.002: 0.001: 0.001: 0.001: 0.001: 0.001: 0.001: 0.001: 0.001: 0.001:  
 К<sub>и</sub> : 6001 : 6001 : 6001 : 6001 : 6001 : 6001 : 6001 : 6001 : 6001 : 6001 : 6001 : 6001 : 6001 : 6001 :  
 В<sub>и</sub> : 0.002: 0.002: 0.002: 0.002: 0.002: 0.001: 0.001: 0.001: 0.001: 0.001: 0.001: 0.001: 0.001: 0.001:  
 К<sub>и</sub> : 6002 : 6002 : 6002 : 6002 : 6002 : 6002 : 6002 : 6002 : 6002 : 6002 : 6002 : 6002 : 6002 : 6002 :

РАБОЧИЙ ПРОЕКТ «СТРОИТЕЛЬСТВО "МНОГOKВАРТИРНЫЙ ЖИЛОЙ КОМПЛЕКС СО ВСТРОЕННЫМИ ПОМЕЩЕНИЯМИ, ПАРКИНГОМ И БИЗНЕС ЦЕНТРОМ ПО АДРЕСУ: ГОРОД НУР-СУЛТАН, РАЙОН "ЕСИЛЬ", РАЙОН ПЕРЕСЕЧЕНИЯ ЛИЦ E542 И E565 (БЕЗ НАРУЖНЫХ ИНЖЕНЕРНЫХ СЕТЕЙ И СМЕТНОЙ ДОКУМЕНТАЦИИ) (ПРОЕКТНЫЕ НАИМЕНОВАНИЯ)» РАЗДЕЛ ОХРАНА ОКРУЖАЮЩЕЙ СРЕДЫ

y= 250: 238: 226: 214: 183: 174: 126: 121: 110: 101: 40: -21: -21: -29: -36:

x= 460: 460: 457: 453: 441: 437: 412: 409: 402: 393: 331: 268: 268: 259: 248:

Qc : 0.378: 0.378: 0.378: 0.378: 0.378: 0.378: 0.379: 0.379: 0.379: 0.379: 0.381: 0.384: 0.385: 0.385:  
Cc : 1.889: 1.890: 1.890: 1.890: 1.892: 1.892: 1.894: 1.895: 1.895: 1.896: 1.905: 1.920: 1.920: 1.923: 1.926:  
Cф : 0.375: 0.375: 0.375: 0.375: 0.375: 0.375: 0.375: 0.375: 0.375: 0.375: 0.375: 0.375: 0.375: 0.375:  
Cф' : 0.373: 0.373: 0.373: 0.373: 0.373: 0.373: 0.372: 0.372: 0.372: 0.372: 0.371: 0.369: 0.369: 0.369: 0.368:  
Cди: 0.005: 0.005: 0.005: 0.005: 0.005: 0.006: 0.006: 0.006: 0.007: 0.007: 0.010: 0.015: 0.015: 0.016: 0.017:  
Фоп: 242 : 243 : 245 : 246 : 249 : 250 : 256 : 256 : 258 : 259 : 269 : 285 : 285 : 288 : 290 :  
Уоп: 0.78 : 0.78 : 0.78 : 0.79 : 0.80 : 0.82 : 0.83 : 0.84 : 0.84 : 0.85 : 1.98 : 1.98 : 1.98 : 1.98 : 1.98 :

Ви : 0.002: 0.002: 0.002: 0.002: 0.002: 0.002: 0.002: 0.002: 0.002: 0.002: 0.003: 0.005: 0.005: 0.005: 0.006:  
Ки : 6003 : 6003 : 6003 : 6003 : 6003 : 6003 : 6003 : 6003 : 6003 : 6003 : 6001 : 6001 : 6001 : 6001 : 6001 :  
Ви : 0.002: 0.002: 0.002: 0.002: 0.002: 0.002: 0.002: 0.002: 0.002: 0.002: 0.003: 0.005: 0.005: 0.005: 0.006:  
Ки : 6001 : 6001 : 6001 : 6001 : 6001 : 6001 : 6001 : 6001 : 6001 : 6001 : 6002 : 6002 : 6002 : 6002 : 6002 :  
Ви : 0.002: 0.002: 0.002: 0.002: 0.002: 0.002: 0.002: 0.002: 0.002: 0.002: 0.003: 0.005: 0.005: 0.005: 0.005:  
Ки : 6002 : 6002 : 6002 : 6002 : 6002 : 6002 : 6002 : 6002 : 6002 : 6002 : 6003 : 6003 : 6003 : 6003 : 6003 :

y= -42: -46: -48: -49: -49: -46: -45: -42: -37: -31: -23: -14: 22: 59: 69:

x= 237: 225: 213: 200: 188: 168: 159: 147: 135: 124: 114: 105: 72: 38: 31:

Qc : 0.386: 0.387: 0.388: 0.390: 0.392: 0.395: 0.397: 0.400: 0.405: 0.412: 0.421: 0.433: 0.535: 0.501: 0.481:  
Cc : 1.930: 1.935: 1.941: 1.949: 1.958: 1.975: 1.985: 2.002: 2.026: 2.059: 2.103: 2.165: 2.676: 2.505: 2.403:  
Cф : 0.375: 0.375: 0.375: 0.375: 0.375: 0.375: 0.375: 0.375: 0.375: 0.375: 0.375: 0.375: 0.375: 0.375:  
Cф' : 0.368: 0.367: 0.366: 0.365: 0.364: 0.362: 0.360: 0.358: 0.355: 0.351: 0.345: 0.336: 0.268: 0.291: 0.305:  
Cди: 0.018: 0.020: 0.022: 0.025: 0.028: 0.033: 0.037: 0.042: 0.050: 0.061: 0.076: 0.097: 0.267: 0.210: 0.176:  
Фоп: 293 : 296 : 298 : 300 : 302 : 306 : 308 : 310 : 312 : 313 : 314 : 314 : 296 : 142 : 141 :  
Уоп: 1.98 : 1.98 : 1.98 : 1.98 : 1.98 : 1.98 : 1.43 : 1.19 : 1.05 : 0.93 : 0.84 : 0.53 : 0.50 : 0.60 :

Ви : 0.006: 0.007: 0.008: 0.009: 0.010: 0.012: 0.013: 0.015: 0.018: 0.022: 0.028: 0.036: 0.129: 0.076: 0.063:  
Ки : 6001 : 6001 : 6001 : 6001 : 6001 : 6001 : 6001 : 6001 : 6001 : 6001 : 6001 : 6001 : 6001 : 6001 : 6001 :  
Ви : 0.006: 0.007: 0.008: 0.009: 0.010: 0.012: 0.013: 0.015: 0.018: 0.022: 0.028: 0.036: 0.129: 0.076: 0.057:  
Ки : 6002 : 6002 : 6002 : 6002 : 6002 : 6002 : 6002 : 6002 : 6002 : 6002 : 6002 : 6002 : 6002 : 6002 : 6001 :  
Ви : 0.006: 0.006: 0.007: 0.007: 0.008: 0.010: 0.011: 0.012: 0.014: 0.017: 0.020: 0.025: 0.009: 0.059: 0.057:  
Ки : 6003 : 6003 : 6003 : 6003 : 6003 : 6003 : 6003 : 6003 : 6003 : 6003 : 6003 : 6003 : 6003 : 6003 : 6002 :

y= 79: 91: 103: 115: 128: -83: -70: -58: 15: 16: 28: 39: 50: 60: 68:

x= 24: 19: 15: 13: 12: 104: 104: 106: 124: 125: 128: 134: 141: 149: 158:

Qc : 0.457: 0.439: 0.426: 0.416: 0.409: 0.399: 0.402: 0.407: 0.429: 0.429: 0.428: 0.423: 0.417: 0.417: 0.405:  
Cc : 2.286: 2.195: 2.129: 2.081: 2.046: 1.994: 2.012: 2.033: 2.147: 2.147: 2.138: 2.116: 2.086: 2.055: 2.027:  
Cф : 0.375: 0.375: 0.375: 0.375: 0.375: 0.375: 0.375: 0.375: 0.375: 0.375: 0.375: 0.375: 0.375: 0.375:  
Cф' : 0.320: 0.332: 0.341: 0.348: 0.352: 0.359: 0.357: 0.354: 0.339: 0.339: 0.340: 0.343: 0.347: 0.351: 0.355:  
Cди: 0.137: 0.106: 0.084: 0.069: 0.057: 0.040: 0.046: 0.053: 0.091: 0.091: 0.088: 0.080: 0.070: 0.060: 0.051:  
Фоп: 143 : 145 : 148 : 151 : 154 : 338 : 335 : 331 : 286 : 285 : 276 : 267 : 261 : 256 : 253 :  
Уоп: 0.70 : 0.80 : 0.89 : 1.00 : 1.14 : 1.98 : 1.67 : 1.27 : 0.81 : 0.81 : 0.82 : 0.86 : 0.92 : 1.00 : 1.13 :

Ви : 0.051: 0.040: 0.032: 0.026: 0.022: 0.014: 0.016: 0.019: 0.032: 0.032: 0.030: 0.027: 0.024: 0.021: 0.018:  
Ки : 6003 : 6003 : 6003 : 6003 : 6003 : 6001 : 6001 : 6001 : 6001 : 6001 : 6001 : 6001 : 6003 : 6003 : 6003 :  
Ви : 0.043: 0.033: 0.026: 0.021: 0.018: 0.014: 0.016: 0.019: 0.032: 0.032: 0.030: 0.027: 0.023: 0.020: 0.016:  
Ки : 6001 : 6001 : 6001 : 6001 : 6001 : 6002 : 6002 : 6002 : 6002 : 6002 : 6002 : 6002 : 6001 : 6001 : 6001 :  
Ви : 0.043: 0.033: 0.026: 0.021: 0.018: 0.011: 0.013: 0.015: 0.026: 0.026: 0.027: 0.026: 0.023: 0.020: 0.016:  
Ки : 6002 : 6002 : 6002 : 6002 : 6002 : 6003 : 6003 : 6003 : 6003 : 6003 : 6003 : 6003 : 6002 : 6002 : 6002 :

y= 76: 82: 86: 90: 91: 91: 90: 81: 79: 75: 69: 62: 54: 45: 34:

x= 168: 179: 190: 203: 215: 228: 240: 286: 294: 306: 317: 327: 337: 345: 352:

Qc : 0.401: 0.397: 0.394: 0.392: 0.390: 0.388: 0.387: 0.383: 0.382: 0.382: 0.381: 0.381: 0.381: 0.380:  
Cc : 2.003: 1.985: 1.971: 1.959: 1.949: 1.940: 1.933: 1.916: 1.913: 1.910: 1.908: 1.906: 1.904: 1.903: 1.901:  
Cф : 0.375: 0.375: 0.375: 0.375: 0.375: 0.375: 0.375: 0.375: 0.375: 0.375: 0.375: 0.375: 0.375: 0.375:  
Cф' : 0.358: 0.360: 0.362: 0.364: 0.365: 0.366: 0.367: 0.370: 0.370: 0.370: 0.371: 0.371: 0.371: 0.371: 0.372:

РАБОЧИЙ ПРОЕКТ «СТРОИТЕЛЬСТВО "МНОГОКВАРТИРНЫЙ ЖИЛОЙ КОМПЛЕКС СО ВСТРОЕННЫМИ ПОМЕЩЕНИЯМИ, ПАРКИНГОМ И БИЗНЕС ЦЕНТРОМ ПО АДРЕСУ: ГОРОД НУР-СУЛТАН, РАЙОН "ЕСИЛЬ", РАЙОН ПЕРЕСЕЧЕНИЯ ЛИЦ Е542 И Е565 (БЕЗ НАРУЖНЫХ ИНЖЕНЕРНЫХ СЕТЕЙ И СМЕТНОЙ ДОКУМЕНТАЦИИ) (ПРОЕКТНЫЕ НАИМЕНОВАНИЯ)» РАЗДЕЛ ОХРАНА ОКРУЖАЮЩЕЙ СРЕДЫ

Сди: 0.043: 0.037: 0.032: 0.028: 0.024: 0.022: 0.019: 0.013: 0.013: 0.012: 0.011: 0.010: 0.010: 0.009: 0.009:  
Фоп: 251 : 250 : 250 : 250 : 251 : 252 : 254 : 259 : 260 : 261 : 263 : 264 : 266 : 268 : 270 :  
Уоп: 1.30 : 1.98 : 1.98 : 2.00 : 1.98 : 1.98 : 1.98 : 1.98 : 1.98 : 1.98 : 1.98 : 1.98 : 1.98 : 1.98 : 1.98 :

Ви : 0.015: 0.013: 0.011: 0.010: 0.008: 0.007: 0.007: 0.005: 0.004: 0.004: 0.004: 0.003: 0.003: 0.003: 0.003:  
Ки : 6003 : 6003 : 6003 : 6003 : 6003 : 6003 : 6003 : 6003 : 6003 : 6003 : 6003 : 6001 : 6001 : 6001 : 6001 :  
Ви : 0.014: 0.012: 0.010: 0.009: 0.008: 0.007: 0.006: 0.004: 0.004: 0.004: 0.004: 0.003: 0.003: 0.003: 0.003:  
Ки : 6001 : 6001 : 6001 : 6001 : 6001 : 6001 : 6001 : 6001 : 6001 : 6001 : 6002 : 6002 : 6002 : 6002 : 6002 :  
Ви : 0.014: 0.012: 0.010: 0.009: 0.008: 0.007: 0.006: 0.004: 0.004: 0.004: 0.004: 0.003: 0.003: 0.003: 0.003:  
Ки : 6002 : 6002 : 6002 : 6002 : 6002 : 6002 : 6002 : 6002 : 6002 : 6002 : 6003 : 6003 : 6003 : 6003 :

~~~~~

y= 23: 11: -1: -13: -26: -38: -112: -116: -128: -139: -150: -160: -168: -175: -181:

x= 358: 363: 365: 367: 366: 365: 349: 348: 344: 339: 332: 324: 315: 305: 294:

Qc : 0.380: 0.380: 0.380: 0.380: 0.380: 0.380: 0.380: 0.379: 0.379: 0.379: 0.379: 0.379: 0.379: 0.380: 0.380:
Cc : 1.901: 1.900: 1.899: 1.899: 1.899: 1.899: 1.898: 1.897: 1.897: 1.897: 1.897: 1.897: 1.897: 1.898: 1.898:
Cф : 0.375: 0.375: 0.375: 0.375: 0.375: 0.375: 0.375: 0.375: 0.375: 0.375: 0.375: 0.375: 0.375: 0.375:
Cф` : 0.372: 0.372: 0.372: 0.372: 0.372: 0.372: 0.372: 0.372: 0.372: 0.372: 0.372: 0.372: 0.372: 0.372:
Сди: 0.008: 0.008: 0.008: 0.008: 0.008: 0.008: 0.007: 0.007: 0.007: 0.007: 0.007: 0.007: 0.007: 0.008: 0.008:
Фоп: 272 : 274 : 277 : 279 : 281 : 283 : 296 : 297 : 299 : 301 : 304 : 306 : 308 : 310 : 312 :
Уоп: 1.98 : 1.98 : 1.98 : 0.88 : 0.88 : 0.88 : 0.86 : 0.86 : 0.86 : 0.86 : 0.86 : 0.86 : 0.86 : 0.87 : 0.87 :

Ви : 0.003: 0.003: 0.003: 0.003: 0.003: 0.002: 0.002: 0.002: 0.002: 0.002: 0.002: 0.002: 0.002: 0.002: 0.003:
Ки : 6001 : 6001 : 6003 : 6001 : 6001 : 6001 : 6001 : 6001 : 6001 : 6001 : 6001 : 6001 : 6001 : 6001 : 6001 :
Ви : 0.003: 0.003: 0.003: 0.003: 0.003: 0.003: 0.002: 0.002: 0.002: 0.002: 0.002: 0.002: 0.002: 0.002: 0.003:
Ки : 6002 : 6002 : 6001 : 6002 : 6002 : 6002 : 6002 : 6002 : 6002 : 6002 : 6002 : 6002 : 6002 : 6002 : 6002 :
Ви : 0.003: 0.003: 0.003: 0.003: 0.003: 0.002: 0.002: 0.002: 0.002: 0.002: 0.002: 0.002: 0.002: 0.002: 0.002:
Ки : 6003 : 6003 : 6002 : 6003 : 6003 : 6003 : 6003 : 6003 : 6003 : 6003 : 6003 : 6003 : 6003 : 6003 : 6003 :

~~~~~

y= -186: -189: -191: -191: -189: -180: -177: -173: -167: -159: -151: -141: -131: -120: -108:

x= 282: 270: 257: 245: 232: 185: 174: 162: 151: 141: 131: 123: 117: 111: 107:

Qc : 0.380: 0.380: 0.380: 0.380: 0.381: 0.382: 0.383: 0.383: 0.384: 0.385: 0.386: 0.387: 0.389: 0.391: 0.393:  
Cc : 1.899: 1.900: 1.901: 1.902: 1.903: 1.911: 1.913: 1.916: 1.920: 1.924: 1.929: 1.935: 1.944: 1.954: 1.965:  
Cф : 0.375: 0.375: 0.375: 0.375: 0.375: 0.375: 0.375: 0.375: 0.375: 0.375: 0.375: 0.375: 0.375: 0.375: 0.375:  
Cф` : 0.372: 0.372: 0.372: 0.371: 0.371: 0.370: 0.370: 0.369: 0.369: 0.368: 0.367: 0.366: 0.365: 0.363:  
Сди: 0.008: 0.008: 0.008: 0.009: 0.009: 0.012: 0.013: 0.014: 0.015: 0.016: 0.018: 0.020: 0.023: 0.026: 0.030:  
Фоп: 314 : 316 : 318 : 320 : 322 : 329 : 331 : 333 : 335 : 336 : 338 : 339 : 340 : 340 : 340 :  
Уоп: 0.88 : 1.98 : 1.98 : 1.98 : 1.98 : 1.98 : 1.98 : 1.98 : 1.98 : 1.98 : 1.98 : 1.98 : 1.98 : 1.98 : 1.98 :

Ви : 0.003: 0.003: 0.003: 0.003: 0.004: 0.004: 0.005: 0.005: 0.006: 0.006: 0.007: 0.008: 0.009: 0.011:  
Ки : 6001 : 6001 : 6001 : 6001 : 6001 : 6001 : 6001 : 6001 : 6001 : 6001 : 6001 : 6001 : 6001 : 6001 :  
Ви : 0.003: 0.003: 0.003: 0.003: 0.003: 0.004: 0.004: 0.005: 0.005: 0.006: 0.006: 0.007: 0.008: 0.009: 0.011:  
Ки : 6002 : 6002 : 6002 : 6002 : 6002 : 6002 : 6002 : 6002 : 6002 : 6002 : 6002 : 6002 : 6002 : 6002 :  
Ви : 0.002: 0.003: 0.003: 0.003: 0.003: 0.004: 0.004: 0.005: 0.005: 0.005: 0.006: 0.007: 0.008: 0.009:  
Ки : 6003 : 6003 : 6003 : 6003 : 6003 : 6003 : 6003 : 6003 : 6003 : 6003 : 6003 : 6003 : 6003 : 6003 :

~~~~~

y= -95: -83:

x= 105: 104:

Qc : 0.396: 0.399:
Cc : 1.979: 1.994:
Cф : 0.375: 0.375:
Cф` : 0.361: 0.359:
Сди: 0.034: 0.040:
Фоп: 339 : 338 :
Уоп: 1.98 : 1.98 :

Ви : 0.012: 0.014:
Ки : 6001 : 6001 :
Ви : 0.012: 0.014:
Ки : 6002 : 6002 :
Ви : 0.010: 0.011:
Ки : 6003 : 6003 :

~~~~~

Результаты расчета в точке максимума ПК ЭРА v3.0. Модель: МРК-2014  
 Координаты точки : X= 71.9 м, Y= 22.2 м

Максимальная суммарная концентрация | Cs= 0.5352588 доли ПДКмр |  
 | 2.6762938 мг/м3 |

Достигается при опасном направлении 296 град.  
 и скорости ветра 0.53 м/с

Всего источников: 4. В таблице заказано вкладчиков 20, но не более 95.0% вклада

ВКЛАДЫ ИСТОЧНИКОВ

Ном.	Код	Тип	Выброс	Вклад	Вклад в%	Сум. %	Коэф. влияния
Ист.	М	(Mq)	С	[доли ПДК]			b=C/M
Фоновая концентрация Cf   0.2682275   50.1 (Вклад источников 49.9%)							
1	6001	П1	0.0221	0.1291585	48.37	48.37	5.8575258
2	6002	П1	0.0221	0.1291585	48.37	96.74	5.8575258
-----							
В сумме =				0.5265444	96.74		
Суммарный вклад остальных =				0.0087144	3.26	(2 источника)	

1. Общие сведения.

Расчет проведен на ПК "ЭРА" v3.0 фирмы НПП "Логос-Плюс", Новосибирск  
 Расчет выполнен ТОО "ABC Engineering"

| Заключение экспертизы Министерства природных ресурсов и Росгидромета |  
 | № 01-03436/23и выдано 21.04.2023 |

2. Параметры города

ПК ЭРА v3.0. Модель: МРК-2014  
 Название: Астана  
 Коэффициент А = 200  
 Скорость ветра U<sub>мр</sub> = 8.0 м/с (для лета 8.0, для зимы 12.0)  
 Средняя скорость ветра = 2.6 м/с  
 Температура летняя = 26.8 град.С  
 Температура зимняя = -18.4 град.С  
 Коэффициент рельефа = 1.00  
 Площадь города = 0.0 кв.км  
 Угол между направлением на СЕВЕР и осью X = 90.0 угловых градусов

3. Исходные параметры источников.

ПК ЭРА v3.0. Модель: МРК-2014  
 Город :007 Астана.  
 Объект :0105 СР МЖК со встроенным БЦ.  
 Вар.расч. :1 Расч.год: 2025 (СП) Расчет проводился 24.04.2025 20:25  
 Группа суммации :6007=0301 Азота (IV) диоксид (Азота диоксид) (4)  
 0330 Сера диоксид (Ангидрид сернистый, Сернистый газ, Сера (IV) оксид) (516)

Коэффициент рельефа (КР): индивидуальный с источников  
 Коэффициент оседания (F): индивидуальный с источников  
 Коды источников уникальны в рамках всего предприятия

Код	Тип	H	D	Wo	V1	T	X1	Y1	X2	Y2	Alfa	F	КР	Ди	Выброс
Ист.	М	м	м	м/с	м/с	градС	м	м	м	м	м	м	м	м	г/с
----- Примесь 0301-----															
6001	П1	4.0			0.0	54.07	30.13	1.00	1.00	0.00	1.0	1.00	1	0.0001506	
----- Примесь 0330-----															
6001	П1	4.0			0.0	54.07	30.13	1.00	1.00	0.00	1.0	1.00	1	0.0000605	

4. Расчетные параметры См,Um,Хм

ПК ЭРА v3.0. Модель: МРК-2014  
 Город :007 Астана.  
 Объект :0105 СР МЖК со встроенным БЦ.  
 Вар.расч. :1 Расч.год: 2025 (СП) Расчет проводился 24.04.2025 20:25  
 Сезон :ЛЕТО (температура воздуха 26.8 град.С)  
 Группа суммации :6007=0301 Азота (IV) диоксид (Азота диоксид) (4)  
 0330 Сера диоксид (Ангидрид сернистый, Сернистый газ, Сера (IV) оксид) (516)

Коды источников уникальны в рамках всего предприятия

- Для групп суммации выброс $Mq = M1/ПДК1 + \dots + Mn/ПДКn$ , а		суммарная концентрация $Cm = Cm1/ПДК1 + \dots + Cmн/ПДКн$	
- Для линейных и площадных источников выброс является суммарным			
по всей площади, а $Cm$ - концентрация одиночного источника,			
расположенного в центре симметрии, с суммарным $M$			
Источники		Их расчетные параметры	
Номер	Код	$Mq$	Тип
$Cm$	$Um$	$Xm$	
-п/п- Ист.- ----- ---- -[доли ПДК]- --[м/с]--- ---[м]---			
1	6001	0.000874	П1
		0.006194	0.50
			22.8
Суммарный $Mq = 0.000874$ (сумма $Mq/ПДК$ по всем примесям)			
Сумма $Cm$ по всем источникам = $0.006194$ долей ПДК			
Средневзвешенная опасная скорость ветра = $0.50$ м/с			
Дальнейший расчет нецелесообразен: Сумма $Cm < 0.05$ долей ПДК			

#### 5. Управляющие параметры расчета

ПК ЭРА v3.0. Модель: МРК-2014

Город :007 Астана.

Объект :0105 СР МЖК со встроенным БЦ.

Вар.расч. :1 Расч.год: 2025 (СП) Расчет проводился 24.04.2025 20:25

Сезон :ЛЕТО (температура воздуха 26.8 град.С)

Группа суммации :6007=0301 Азота (IV) диоксид (Азота диоксид) (4)

0330 Сера диоксид (Ангидрид сернистый, Сернистый газ, Сера (IV) оксид) (516)

Фоновая концентрация на постах (в мг/м3 / долях ПДК)

Код загр	Штиль	Северное	Восточное	Южное	Западное
вещества	$U \leq 2$ м/с	направление	направление	направление	направление
Пост N 001: X=0, Y=0					
0301	0.2435000	0.3386000	0.3675000	0.3279000	0.3218000
	0.1215000	0.1690000	0.1835000	0.1635000	0.1605000
0330	0.0626000	0.0422000	0.0590000	0.0726000	0.0489000
	0.1252000	0.0844000	0.1180000	0.1452000	0.0978000

Расчет по прямоугольнику 001 : 1410x940 с шагом 94

Расчет по территории жилой застройки. Покрытие РП 001

Направление ветра: автоматический поиск опасного направления от 0 до 360 град.

Скорость ветра: автоматический поиск опасной скорости от 0.5 до 8.0( $U_{mp}$ ) м/с

Средневзвешенная опасная скорость ветра  $U_{св} = 0.5$  м/с

#### 6. Результаты расчета в виде таблицы.

ПК ЭРА v3.0. Модель: МРК-2014

Город :007 Астана.

Объект :0105 СР МЖК со встроенным БЦ.

Вар.расч. :1 Расч.год: 2025 (СП) Расчет проводился 24.04.2025 20:25

Группа суммации :6007=0301 Азота (IV) диоксид (Азота диоксид) (4)

0330 Сера диоксид (Ангидрид сернистый, Сернистый газ, Сера (IV) оксид) (516)

Коды источников уникальны в рамках всего предприятия

Расчет проводился на прямоугольнике 1

с параметрами: координаты центра X= 33, Y= -11

размеры: длина(по X)= 1410, ширина(по Y)= 940, шаг сетки= 94

Запрошен учет дифференцированного фона с постов для действующих источников

Направление ветра: автоматический поиск опасного направления от 0 до 360 град.

Скорость ветра: автоматический поиск опасной скорости от 0.5 до 8.0( $U_{mp}$ ) м/с

#### Расшифровка обозначений

|  $Qc$  - суммарная концентрация [доли ПДК] |

|  $Cf$  - фоновая концентрация [ доли ПДК ] |

|  $Cf'$  - фон без реконструируемых [доли ПДК ] |

|  $Cди$  - вклад действующих (для  $Cf$ ) [доли ПДК] |

|  $Fоп$  - опасное направл. ветра [ угл. град. ] |

|  $Uоп$  - опасная скорость ветра [ м/с ] |

| -При расчете по группе суммации концентр. в мг/м3 не печатается|

| -Если в расчете один источник, то его вклад и код не печатаются|

| -Если в строке  $S_{max} \leq 0.05$  ПДК, то Фоп, Уоп, Ви, Ки не печатаются |

y= 459 : Y-строка 1  $S_{max} = 0.309$  долей ПДК ( $\chi = 80.0$ ; напр.ветра=183)

x= -672 : -578: -484: -390: -296: -202: -108: -14: 80: 174: 268: 362: 456: 550: 644: 738:

Qc : 0.309: 0.309: 0.309: 0.309: 0.309: 0.309: 0.309: 0.309: 0.309: 0.309: 0.309: 0.309: 0.309: 0.309: 0.309: 0.309:  
Сф : 0.309: 0.309: 0.309: 0.309: 0.309: 0.309: 0.309: 0.309: 0.309: 0.309: 0.309: 0.309: 0.309: 0.309: 0.309: 0.309:  
Сф` : 0.309: 0.309: 0.309: 0.309: 0.309: 0.309: 0.309: 0.309: 0.309: 0.309: 0.309: 0.309: 0.309: 0.309: 0.309: 0.309:  
Сди: 0.000: 0.000: 0.000: 0.000: 0.000: 0.000: 0.000: 0.000: 0.000: 0.000: 0.000: 0.000: 0.000: 0.000: 0.000: 0.000:  
Фоп: 136 : 136 : 136 : 136 : 141 : 149 : 159 : 171 : 183 : 196 : 207 : 216 : 223 : 225 : 225 : 225 :  
Уоп: 2.36 : 2.36 : 8.00 : 8.00 : 8.00 : 8.00 : 8.00 : 8.00 : 8.00 : 8.00 : 8.00 : 8.00 : 8.00 : 8.00 : 2.36 : 2.36 :

y= 365 : Y-строка 2  $S_{max} = 0.309$  долей ПДК ( $\chi = 80.0$ ; напр.ветра=184)

x= -672 : -578: -484: -390: -296: -202: -108: -14: 80: 174: 268: 362: 456: 550: 644: 738:

Qc : 0.309: 0.309: 0.309: 0.309: 0.309: 0.309: 0.309: 0.309: 0.309: 0.309: 0.309: 0.309: 0.309: 0.309: 0.309: 0.309:  
Сф : 0.309: 0.309: 0.309: 0.309: 0.309: 0.309: 0.309: 0.309: 0.309: 0.309: 0.309: 0.309: 0.309: 0.309: 0.309: 0.309:  
Сф` : 0.309: 0.309: 0.309: 0.309: 0.309: 0.309: 0.309: 0.309: 0.309: 0.309: 0.309: 0.309: 0.309: 0.309: 0.309: 0.309:  
Сди: 0.000: 0.000: 0.000: 0.000: 0.000: 0.000: 0.000: 0.000: 0.000: 0.000: 0.000: 0.000: 0.000: 0.000: 0.000: 0.000:  
Фоп: 136 : 136 : 136 : 136 : 136 : 143 : 154 : 169 : 184 : 200 : 213 : 223 : 225 : 225 : 225 : 225 :  
Уоп: 2.36 : 2.36 : 2.36 : 2.36 : 8.00 : 8.00 : 6.41 : 5.56 : 5.54 : 5.98 : 7.09 : 8.00 : 8.00 : 2.36 : 2.36 : 2.36 :

y= 271 : Y-строка 3  $S_{max} = 0.309$  долей ПДК ( $\chi = 80.0$ ; напр.ветра=186)

x= -672 : -578: -484: -390: -296: -202: -108: -14: 80: 174: 268: 362: 456: 550: 644: 738:

Qc : 0.309: 0.309: 0.309: 0.309: 0.309: 0.309: 0.309: 0.309: 0.309: 0.309: 0.309: 0.309: 0.309: 0.309: 0.309: 0.309:  
Сф : 0.309: 0.309: 0.309: 0.309: 0.309: 0.309: 0.309: 0.309: 0.309: 0.309: 0.309: 0.309: 0.309: 0.309: 0.309: 0.309:  
Сф` : 0.309: 0.309: 0.309: 0.309: 0.309: 0.309: 0.309: 0.309: 0.308: 0.308: 0.308: 0.309: 0.309: 0.309: 0.309: 0.309: 0.309:  
Сди: 0.000: 0.000: 0.000: 0.000: 0.000: 0.000: 0.000: 0.001: 0.001: 0.001: 0.000: 0.000: 0.000: 0.000: 0.000: 0.000:  
Фоп: ЮГ : ЮГ : ЮГ : 136 : 136 : 136 : 146 : 164 : 186 : 206 : 222 : 225 : 225 : 225 : ЮГ : ЮГ :  
Уоп: > 2 : > 2 : > 2 : 2.36 : 2.36 : 5.95 : 4.29 : 3.00 : 2.74 : 3.56 : 5.11 : 2.36 : 2.36 : 2.36 : > 2 : > 2 :

y= 177 : Y-строка 4  $S_{max} = 0.309$  долей ПДК ( $\chi = 80.0$ ; напр.ветра=190)

x= -672 : -578: -484: -390: -296: -202: -108: -14: 80: 174: 268: 362: 456: 550: 644: 738:

Qc : 0.309: 0.309: 0.309: 0.309: 0.309: 0.309: 0.309: 0.309: 0.309: 0.309: 0.309: 0.309: 0.309: 0.309: 0.309: 0.309:  
Сф : 0.309: 0.309: 0.309: 0.309: 0.309: 0.309: 0.309: 0.309: 0.309: 0.309: 0.309: 0.309: 0.309: 0.309: 0.309: 0.309:  
Сф` : 0.309: 0.309: 0.309: 0.309: 0.309: 0.309: 0.309: 0.308: 0.308: 0.308: 0.309: 0.309: 0.309: 0.309: 0.309: 0.309:  
Сди: 0.000: 0.000: 0.000: 0.000: 0.000: 0.000: 0.001: 0.001: 0.001: 0.001: 0.000: 0.000: 0.000: 0.000: 0.000: 0.000:  
Фоп: ЮГ : ЮГ : ЮГ : ЮГ : ЮГ : ЮГ : ЮГ : 136 : 136 : 155 : 190 : 219 : 225 : ЮГ : ЮГ : ЮГ : ЮГ :  
Уоп: > 2 : > 2 : > 2 : > 2 : > 2 : 2.36 : 2.36 : 2.36 : 2.36 : 2.36 : 2.36 : 2.36 : > 2 : > 2 : > 2 : > 2 :

y= 83 : Y-строка 5  $S_{max} = 0.310$  долей ПДК ( $\chi = 80.0$ ; напр.ветра=206)

x= -672 : -578: -484: -390: -296: -202: -108: -14: 80: 174: 268: 362: 456: 550: 644: 738:

Qc : 0.309: 0.309: 0.309: 0.309: 0.309: 0.309: 0.309: 0.310: 0.309: 0.309: 0.309: 0.309: 0.309: 0.309: 0.309: 0.309:  
Сф : 0.309: 0.309: 0.309: 0.309: 0.309: 0.309: 0.309: 0.309: 0.309: 0.309: 0.309: 0.309: 0.309: 0.309: 0.309: 0.309:  
Сф` : 0.309: 0.309: 0.309: 0.309: 0.309: 0.309: 0.309: 0.308: 0.308: 0.309: 0.309: 0.309: 0.309: 0.309: 0.309: 0.309:  
Сди: 0.000: 0.000: 0.000: 0.000: 0.000: 0.000: 0.001: 0.001: 0.002: 0.000: 0.000: 0.000: 0.000: 0.000: 0.000: 0.000:  
Фоп: ЮГ : ЮГ : ЮГ : ЮГ : ЮГ : ЮГ : ЮГ : 136 : 206 : 225 : ЮГ : ЮГ : ЮГ : ЮГ : ЮГ : ЮГ :  
Уоп: > 2 : > 2 : > 2 : > 2 : > 2 : 2.21 : 2.12 : 2.36 : > 2 : > 2 : > 2 : > 2 : > 2 : > 2 : > 2 :

y= -11 : Y-строка 6  $S_{max} = 0.309$  долей ПДК ( $\chi = -672.0$ ; напр.ветра=138)



РАБОЧИЙ ПРОЕКТ «СТРОИТЕЛЬСТВО "МНОГОВКВАРТИРНЫЙ ЖИЛОЙ КОМПЛЕКС СО ВСТРОЕННЫМИ ПОМЕЩЕНИЯМИ, ПАРКИНГОМ И БИЗНЕС ЦЕНТРОМ ПО АДРЕСУ: ГОРОД НУР-СУЛТАН, РАЙОН "ЕСИЛЬ", РАЙОН ПЕРЕСЕЧЕНИЯ ЛИЦ Е542 И Е565 (БЕЗ НАРУЖНЫХ ИНЖЕНЕРНЫХ СЕТЕЙ И СМЕТНОЙ ДОКУМЕНТАЦИИ) (ПРОЕКТНЫЕ НАИМЕНОВАНИЯ)» РАЗДЕЛ ОХРАНА ОКРУЖАЮЩЕЙ СРЕДЫ

Qс : 0.309: 0.309: 0.309: 0.309: 0.309: 0.309: 0.309: 0.309: 0.309: 0.309: 0.309: 0.309: 0.309: 0.309: 0.309:  
 Сф : 0.309: 0.309: 0.309: 0.309: 0.309: 0.309: 0.309: 0.309: 0.309: 0.309: 0.309: 0.309: 0.309: 0.309: 0.309: 0.309:  
 Сф` : 0.309: 0.309: 0.309: 0.309: 0.309: 0.309: 0.309: 0.309: 0.309: 0.309: 0.309: 0.309: 0.309: 0.309: 0.309: 0.309:  
 Сди: 0.000: 0.000: 0.000: 0.000: 0.000: 0.000: 0.000: 0.000: 0.000: 0.000: 0.000: 0.000: 0.000: 0.000: 0.000: 0.000:  
 Фоп: ЮГ: ЮГ: ЮГ: ЮГ: ЮГ: ЮГ: ЮГ: ЮГ: ЮГ: ЮГ: ЮГ: ЮГ: ЮГ: ЮГ: ЮГ: ЮГ: ЮГ:  
 Уоп: > 2 :> 2 :> 2 :> 2 :> 2 :> 2 :> 2 :> 2 :> 2 :> 2 :> 2 :> 2 :> 2 :> 2 :> 2 :> 2 :> 2 :> 2 :> 2 :> 2 :

Результаты расчета в точке максимума ПК ЭРА v3.0. Модель: МРК-2014  
 Координаты точки : X= 80.0 м, Y= 83.0 м

Максимальная суммарная концентрация | Cs= 0.3100098 доли ПДКмр|

Достигается при опасном направлении 206 град.  
 и скорости ветра 2.12 м/с

Всего источников: 1. В таблице заказано вкладчиков 20, но не более 95.0% вклада

ВКЛАДЫ ИСТОЧНИКОВ

Ном.	Код	Тип	Выброс	Вклад	Вклад в%	Сум. %	Коэф.влияния
1	6001	П	0.00087400	0.0021831	100.00	100.00	2.4978065
Остальные источники не влияют на данную точку (0 источников)							

7. Суммарные концентрации в узлах расчетной сетки.

ПК ЭРА v3.0. Модель: МРК-2014

Город :007 Астана.

Объект :0105 СР МЖК со встроенным БЦ.

Вар.расч. :1 Расч.год: 2025 (СП) Расчет проводился 24.04.2025 20:25

Группа суммации :6007=0301 Азота (IV) диоксид (Азота диоксид) (4)

0330 Сера диоксид (Ангидрид сернистый, Сернистый газ, Сера (IV) оксид) (516)

Параметры расчетного прямоугольника No 1

Координаты центра : X= 33 м; Y= -11 |  
 Длина и ширина : L= 1410 м; V= 940 м |  
 Шаг сетки (dX=dY) : D= 94 м |

Запрошен учет дифференцированного фона с постов для действующих источников  
 Направление ветра: автоматический поиск опасного направления от 0 до 360 град.  
 Скорость ветра: автоматический поиск опасной скорости от 0.5 до 8.0(Умр) м/с

(Символ ^ означает наличие источника вблизи расчетного узла)

1	2	3	4	5	6	7	8	9	10	11	12	13	14	15	16
*-	0.309	0.309	0.309	0.309	0.309	0.309	0.309	0.309	0.309	0.309	0.309	0.309	0.309	0.309	0.309
1-	0.309	0.309	0.309	0.309	0.309	0.309	0.309	0.309	0.309	0.309	0.309	0.309	0.309	0.309	0.309
2-	0.309	0.309	0.309	0.309	0.309	0.309	0.309	0.309	0.309	0.309	0.309	0.309	0.309	0.309	0.309
3-	0.309	0.309	0.309	0.309	0.309	0.309	0.309	0.309	0.309	0.309	0.309	0.309	0.309	0.309	0.309
4-	0.309	0.309	0.309	0.309	0.309	0.309	0.309	0.309	0.309	0.309	0.309	0.309	0.309	0.309	0.309
5-	0.309	0.309	0.309	0.309	0.309	0.309	0.309	0.309	0.310	0.309	0.309	0.309	0.309	0.309	0.309
6-С	0.309	0.309	0.309	0.309	0.309	0.309	0.309	0.309	0.309	0.309	0.309	0.309	0.309	0.309	0.309
7-	0.309	0.309	0.309	0.309	0.309	0.309	0.309	0.309	0.309	0.309	0.309	0.309	0.309	0.309	0.309
8-	0.309	0.309	0.309	0.309	0.309	0.309	0.309	0.309	0.309	0.309	0.309	0.309	0.309	0.309	0.309
9-	0.309	0.309	0.309	0.309	0.309	0.309	0.309	0.309	0.309	0.309	0.309	0.309	0.309	0.309	0.309
10-	0.309	0.309	0.309	0.309	0.309	0.309	0.309	0.309	0.309	0.309	0.309	0.309	0.309	0.309	0.309
11-	0.309	0.309	0.309	0.309	0.309	0.309	0.309	0.309	0.309	0.309	0.309	0.309	0.309	0.309	0.309
1	2	3	4	5	6	7	8	9	10	11	12	13	14	15	16

РАБОЧИЙ ПРОЕКТ «СТРОИТЕЛЬСТВО "МНОГОКВАРТИРНЫЙ ЖИЛОЙ КОМПЛЕКС СО ВСТРОЕННЫМИ ПОМЕЩЕНИЯМИ, ПАРКИНГОМ И БИЗНЕС ЦЕНТРОМ ПО АДРЕСУ: ГОРОД НУР-СУЛТАН, РАЙОН "ЕСИЛЬ", РАЙОН ПЕРЕСЕЧЕНИЯ ЛИЦ Е542 И Е565 (БЕЗ НАРУЖНЫХ ИНЖЕНЕРНЫХ СЕТЕЙ И СМЕТНОЙ ДОКУМЕНТАЦИИ) (ПРОЕКТНЫЕ НАИМЕНОВАНИЯ)» РАЗДЕЛ ОХРАНА ОКРУЖАЮЩЕЙ СРЕДЫ

В целом по расчетному прямоугольнику:  
 Безразмерная макс. концентрация --->  $C_m = 0.3100098$   
 Достигается в точке с координатами:  $X_m = 80.0$  м  
 ( X-столбец 9, Y-строка 5)  $Y_m = 83.0$  м  
 При опасном направлении ветра : 206 град.  
 и "опасной" скорости ветра : 2.12 м/с

8. Результаты расчета по жилой застройке.

ПК ЭРА v3.0. Модель: МРК-2014  
 Город :007 Астана.  
 Объект :0105 СР МЖК со встроенным БЦ.  
 Вар.расч. :1 Расч.год: 2025 (СП) Расчет проводился 24.04.2025 20:25  
 Группа суммации :6007=0301 Азота (IV) диоксид (Азота диоксид) (4)  
 0330 Сера диоксид (Ангидрид сернистый, Сернистый газ, Сера (IV) оксид) (516)

Коды источников уникальны в рамках всего предприятия  
 Расчет проводился по всем жилым зонам внутри расч. прямоугольника 001  
 Всего просчитано точек: 94  
 Запрошен учет дифференцированного фона с постов для действующих источников  
 Направление ветра: автоматический поиск опасного направления от 0 до 360 град.  
 Скорость ветра: автоматический поиск опасной скорости от 0.5 до 8.0(Умр) м/с

Расшифровка обозначений

| Qс - суммарная концентрация [доли ПДК] |  
 | Сф - фоновая концентрация [ доли ПДК ] |  
 | Сф` - фон без реконструируемых [доли ПДК] |  
 | Сди- вклад действующих (для Сф) [доли ПДК] |  
 | Фоп- опасное направл. ветра [ угл. град.] |  
 | Уоп- опасная скорость ветра [ м/с ] |  
 |~~~~~|  
 | -При расчете по группе суммации концентр. в мг/м3 не печатается|  
 | -Если в расчете один источник, то его вклад и код не печатаются|  
 |~~~~~|

y= -28: -17: 451: 49: 404: 395: 38: 356: -0: -27: -0: -45: -25: -14: 362:

x= -2: 14: 36: 38: 43: 44: 48: 50: 53: 53: 68: 69: -17: -28: 114:

Qс : 0.309: 0.309: 0.309: 0.310: 0.309: 0.309: 0.310: 0.309: 0.309: 0.309: 0.309: 0.309: 0.309: 0.309: 0.309:  
 Сф : 0.309: 0.309: 0.309: 0.309: 0.309: 0.309: 0.309: 0.309: 0.309: 0.309: 0.309: 0.309: 0.309: 0.309: 0.309:  
 Сф` : 0.309: 0.309: 0.309: 0.308: 0.309: 0.309: 0.308: 0.309: 0.309: 0.309: 0.309: 0.309: 0.309: 0.309: 0.309:  
 Сди: 0.000: 0.000: 0.000: 0.002: 0.000: 0.000: 0.002: 0.000: 0.000: 0.000: 0.000: 0.000: 0.000: 0.000: 0.000:  
 Фоп: ЮГ : ЮГ : 178 : 139 : 178 : 178 : 144 : 179 : ЮГ : ЮГ : ЮГ : ЮГ : ЮГ : ЮГ : 190 :  
 Уоп: > 2 : > 2 : 7.76 : 2.12 : 6.56 : 6.21 : 2.12 : 5.22 : > 2 : > 2 : > 2 : > 2 : > 2 : > 2 : 5.50 :

y= 451: 395: 368: 339: 451: 350: 301: 395: 310: 451: 395: 331: 451: 349: 395:

x= 123: 138: 179: 185: 210: 220: 227: 232: 262: 298: 326: 343: 385: 419: 420:

Qс : 0.309: 0.309: 0.309: 0.309: 0.309: 0.309: 0.309: 0.309: 0.309: 0.309: 0.309: 0.309: 0.309: 0.309: 0.309:  
 Сф : 0.309: 0.309: 0.309: 0.309: 0.309: 0.309: 0.309: 0.309: 0.309: 0.309: 0.309: 0.309: 0.309: 0.309: 0.309:  
 Сф` : 0.309: 0.309: 0.309: 0.309: 0.309: 0.309: 0.309: 0.309: 0.309: 0.309: 0.309: 0.309: 0.309: 0.309: 0.309:  
 Сди: 0.000: 0.000: 0.000: 0.000: 0.000: 0.000: 0.000: 0.000: 0.000: 0.000: 0.000: 0.000: 0.000: 0.000: 0.000:  
 Фоп: 189 : 193 : 200 : 203 : 200 : 207 : 213 : 206 : 217 : 210 : 217 : 224 : 218 : 225 : 225 :  
 Уоп: 7.82 : 6.56 : 6.19 : 5.44 : 8.00 : 6.09 : 5.11 : 7.36 : 5.82 : 8.00 : 8.00 : 7.50 : 8.00 : 8.00 : 8.00 :

y= -25: 451: -38: -82: 367: -77: -138: 395: -22: 1: -123: -89: -117: -133: -81:

x= 470: 472: 476: 491: 495: 507: 511: 514: 514: 522: 525: 542: 554: 558: 560:

Qс : 0.309: 0.309: 0.309: 0.309: 0.309: 0.309: 0.309: 0.309: 0.309: 0.309: 0.309: 0.309: 0.309: 0.309: 0.309:  
 Сф : 0.309: 0.309: 0.309: 0.309: 0.309: 0.309: 0.309: 0.309: 0.309: 0.309: 0.309: 0.309: 0.309: 0.309: 0.309:  
 Сф` : 0.309: 0.309: 0.309: 0.309: 0.309: 0.309: 0.309: 0.309: 0.309: 0.309: 0.309: 0.309: 0.309: 0.309: 0.309:  
 Сди: 0.000: 0.000: 0.000: 0.000: 0.000: 0.000: 0.000: 0.000: 0.000: 0.000: 0.000: 0.000: 0.000: 0.000: 0.000:  
 Фоп: ЮГ : 225 : ЮГ : ЮГ : 225 : ЮГ : ЮГ : 225 : ЮГ : ЮГ : ЮГ : ЮГ : ЮГ : ЮГ : ЮГ :  
 Уоп: > 2 : 8.00 : > 2 : > 2 : 2.36 : > 2 : > 2 : 8.00 : > 2 : > 2 : > 2 : > 2 : > 2 : > 2 : > 2 :

y= 451: 395: 385: 116: 102: 112: 80: 67: 86: 141: 78: 307: 347: 382: 441:

x= 560: 570: 571: 610: 614: 647: 654: 657: 658: 660: 684: -155: -162: -168: -178:

Qc : 0.309: 0.309: 0.309: 0.309: 0.309: 0.309: 0.309: 0.309: 0.309: 0.309: 0.309: 0.309: 0.309: 0.309: 0.309:  
 Cf : 0.309: 0.309: 0.309: 0.309: 0.309: 0.309: 0.309: 0.309: 0.309: 0.309: 0.309: 0.309: 0.309: 0.309: 0.309:  
 Cf' : 0.309: 0.309: 0.309: 0.309: 0.309: 0.309: 0.309: 0.309: 0.309: 0.309: 0.309: 0.309: 0.309: 0.309: 0.309:  
 Cди: 0.000: 0.000: 0.000: 0.000: 0.000: 0.000: 0.000: 0.000: 0.000: 0.000: 0.000: 0.000: 0.000: 0.000: 0.000:  
 Фоп: 225 : 225 : 225 : ЮГ : ЮГ : ЮГ : ЮГ : ЮГ : ЮГ : ЮГ : ЮГ : ЮГ : 143 : 146 : 148 : 151 :  
 Уоп: 8.00 : 2.36 : 2.36 : > 2 : > 2 : > 2 : > 2 : > 2 : > 2 : > 2 : > 2 : > 2 : 5.77 : 6.79 : 7.48 : 8.00 :

y= 457: 294: 441: 347: 454: -416: 280: -62: -481: -481: -120: 441: 347: 452: -26:

x= -181: -228: -247: -254: -265: -297: -302: -305: -311: -314: -332: -341: -348: -350: -371:

Qc : 0.309: 0.309: 0.309: 0.309: 0.309: 0.309: 0.309: 0.309: 0.309: 0.309: 0.309: 0.309: 0.309: 0.309: 0.309:  
 Cf : 0.309: 0.309: 0.309: 0.309: 0.309: 0.309: 0.309: 0.309: 0.309: 0.309: 0.309: 0.309: 0.309: 0.309: 0.309:  
 Cf' : 0.309: 0.309: 0.309: 0.309: 0.309: 0.309: 0.309: 0.309: 0.309: 0.309: 0.309: 0.309: 0.309: 0.309: 0.309:  
 Cди: 0.000: 0.000: 0.000: 0.000: 0.000: 0.000: 0.000: 0.000: 0.000: 0.000: 0.000: 0.000: 0.000: 0.000: 0.000:  
 Фоп: 151 : 136 : 144 : 136 : 143 : ЮГ : 136 : ЮГ : ЮГ : ЮГ : ЮГ : ЮГ : 136 : 136 : 136 : ЮГ :  
 Уоп: 8.00 : 6.84 : 8.00 : 8.00 : 8.00 : > 2 : 2.36 : > 2 : > 2 : > 2 : > 2 : > 2 : 8.00 : 2.36 : 8.00 : > 2 :

y= -398: 267: -471: -17: -26: -78: -383: -459: 449: 441: 384: 347: 319: 253: 27:

x= -373: -376: -383: -388: -399: -415: -418: -433: -434: -435: -439: -442: -444: -449: -470:

Qc : 0.309: 0.309: 0.309: 0.309: 0.309: 0.309: 0.309: 0.309: 0.309: 0.309: 0.309: 0.309: 0.309: 0.309: 0.309:  
 Cf : 0.309: 0.309: 0.309: 0.309: 0.309: 0.309: 0.309: 0.309: 0.309: 0.309: 0.309: 0.309: 0.309: 0.309: 0.309:  
 Cf' : 0.309: 0.309: 0.309: 0.309: 0.309: 0.309: 0.309: 0.309: 0.309: 0.309: 0.309: 0.309: 0.309: 0.309: 0.309:  
 Cди: 0.000: 0.000: 0.000: 0.000: 0.000: 0.000: 0.000: 0.000: 0.000: 0.000: 0.000: 0.000: 0.000: 0.000: 0.000:  
 Фоп: ЮГ : 136 : ЮГ : ЮГ : ЮГ : ЮГ : ЮГ : ЮГ : ЮГ : ЮГ : ЮГ : ЮГ : 136 : 136 : 136 : ЮГ : ЮГ :  
 Уоп: > 2 : 2.36 : > 2 : > 2 : > 2 : > 2 : > 2 : > 2 : > 2 : > 2 : > 2 : 8.00 : 8.00 : 2.36 : 2.36 : 2.36 : > 2 : > 2 :

y= -371: -26: -37: -444:

x= -487: -493: -498: -504:

Qc : 0.309: 0.309: 0.309: 0.309:  
 Cf : 0.309: 0.309: 0.309: 0.309:  
 Cf' : 0.309: 0.309: 0.309: 0.309:  
 Cди: 0.000: 0.000: 0.000: 0.000:  
 Фоп: ЮГ : ЮГ : ЮГ : ЮГ :  
 Уоп: > 2 : > 2 : > 2 : > 2 :

Результаты расчета в точке максимума ПК ЭРА v3.0. Модель: МРК-2014

Координаты точки : X= 37.6 м, Y= 48.8 м

Максимальная суммарная концентрация | Cs= 0.3100062 доли ПДКмр|

Достигается при опасном направлении 139 град.  
и скорости ветра 2.12 м/с

Всего источников: 1. В таблице заказано вкладчиков 20, но не более 95.0% вклада  
ВКЛАДЫ ИСТОЧНИКОВ

Ном.	Код	Тип	Выброс	Вклад	Вклад в%	Сум. %	Коэф.влияния
1	6001	III	0.00087400	0.0021770	100.00	100.00	2.4908438

Остальные источники не влияют на данную точку (0 источников)

9. Результаты расчета по границе санзоны.

ПК ЭРА v3.0. Модель: МРК-2014

Город :007 Астана.

РАБОЧИЙ ПРОЕКТ «СТРОИТЕЛЬСТВО "МНОГОВАРТИРНЫЙ ЖИЛОЙ КОМПЛЕКС СО ВСТРОЕННЫМИ ПОМЕЩЕНИЯМИ, ПАРКИНГОМ И БИЗНЕС ЦЕНТРОМ ПО АДРЕСУ: ГОРОД НУР-СУЛТАН, РАЙОН "ЕСИЛЬ", РАЙОН ПЕРЕСЕЧЕНИЯ ЛИЦ Е542 И Е565 (БЕЗ НАРУЖНЫХ ИНЖЕНЕРНЫХ СЕТЕЙ И СМЕТНОЙ ДОКУМЕНТАЦИИ) (ПРОЕКТНЫЕ НАИМЕНОВАНИЯ)» РАЗДЕЛ ОХРАНА ОКРУЖАЮЩЕЙ СРЕДЫ

Объект :0105 СР МЖК со встроенным БЦ.  
 Вар.расч. :1 Расч.год: 2025 (СП) Расчет проводился 24.04.2025 19:38  
 Группа суммации :6007=0301 Азота (IV) диоксид (Азота диоксид) (4)  
 0330 Сера диоксид (Ангидрид сернистый, Сернистый газ, Сера (IV) оксид) (516)

Коды источников уникальны в рамках всего предприятия  
 Расчет проводился по всем санитарным зонам внутри расч. прямоугольника 001  
 Всего просчитано точек: 122  
 Запрошен учет дифференцированного фона с постов для действующих источников  
 Направление ветра: автоматический поиск опасного направления от 0 до 360 град.  
 Скорость ветра: автоматический поиск опасной скорости от 0.5 до 8.0(Умр) м/с

Расшифровка обозначений	
Qс	- суммарная концентрация [доли ПДК]
Сф	- фоновая концентрация [ доли ПДК ]
Сф'	- фон без реконструируемых [доли ПДК ]
Сди	- вклад действующих (для Сф) [доли ПДК]
Фоп	- опасное направл. ветра [ угл. град. ]
Uоп	- опасная скорость ветра [ м/с ]
Ви	- вклад ИСТОЧНИКА в Qс [доли ПДК]
Ки	- код источника для верхней строки Ви
-При расчете по группе суммации концентр. в мг/м3 не печатается	

y=	128: 140: 152: 164: 176: 186: 196: 204: 259: 314: 369: 372: 379: 384: 388:
x=	12: 13: 16: 20: 25: 32: 40: 50: 118: 186: 254: 259: 270: 281: 293:
Qс :	1.956: 1.956: 1.956: 1.956: 1.956: 1.956: 1.956: 1.956: 1.956: 1.956: 1.956: 1.956: 1.956: 1.956:
Сф :	1.956: 1.956: 1.956: 1.956: 1.956: 1.956: 1.956: 1.956: 1.956: 1.956: 1.956: 1.956: 1.956: 1.956:
Сф' :	1.955: 1.955: 1.956: 1.956: 1.956: 1.956: 1.956: 1.956: 1.956: 1.956: 1.956: 1.956: 1.956: 1.956:
Сди :	0.001: 0.000: 0.000: 0.000: 0.000: 0.000: 0.000: 0.000: 0.000: 0.000: 0.000: 0.000: 0.000: 0.000:
Фоп :	135: 135: ВОС: ВОС: ВОС: ВОС: ВОС: ВОС: ВОС: ВОС: ВОС: ВОС: ВОС: ВОС: ВОС:
Uоп :	2.36: 2.36: >2 :>2 :>2 :>2 :>2 :>2 :>2 :>2 :>2 :>2 :>2 :>2 :>2 :
Ви :	0.001: : : : : : : : : : : : : : :
Ки :	6003: : : : : : : : : : : : : : :

y=	391: 391: 390: 388: 384: 379: 372: 364: 323: 319: 309: 299: 287: 275: 263:
x=	305: 318: 330: 343: 355: 366: 376: 386: 429: 433: 441: 448: 453: 457: 459:
Qс :	1.956: 1.956: 1.956: 1.956: 1.956: 1.956: 1.956: 1.956: 1.956: 1.956: 1.956: 1.956: 1.956: 1.956:
Сф :	1.956: 1.956: 1.956: 1.956: 1.956: 1.956: 1.956: 1.956: 1.956: 1.956: 1.956: 1.956: 1.956: 1.956:
Сф' :	1.956: 1.956: 1.956: 1.956: 1.956: 1.956: 1.956: 1.956: 1.956: 1.956: 1.956: 1.956: 1.956: 1.956:
Сди :	0.000: 0.000: 0.000: 0.000: 0.000: 0.000: 0.000: 0.000: 0.000: 0.000: 0.000: 0.000: 0.000: 0.000:
Фоп :	ВОС: ВОС: ВОС: ВОС: ВОС: ВОС: ВОС: ВОС: ВОС: ВОС: ВОС: ВОС: ВОС: ВОС: ВОС:
Uоп :	>2 :>2 :>2 :>2 :>2 :>2 :>2 :>2 :>2 :>2 :>2 :>2 :>2 :>2 :

y=	250: 238: 226: 214: 183: 174: 126: 121: 110: 101: 40: -21: -21: -29: -36:
x=	460: 460: 457: 453: 441: 437: 412: 409: 402: 393: 331: 268: 268: 259: 248:
Qс :	1.956: 1.956: 1.956: 1.956: 1.956: 1.956: 1.956: 1.956: 1.956: 1.956: 1.956: 1.956: 1.956: 1.956:
Сф :	1.956: 1.956: 1.956: 1.956: 1.956: 1.956: 1.956: 1.956: 1.956: 1.956: 1.956: 1.956: 1.956: 1.956:
Сф' :	1.956: 1.956: 1.956: 1.956: 1.956: 1.956: 1.956: 1.956: 1.956: 1.956: 1.956: 1.956: 1.956: 1.956:
Сди :	0.000: 0.000: 0.000: 0.000: 0.000: 0.000: 0.000: 0.000: 0.000: 0.000: 0.000: 0.000: 0.000: 0.000:
Фоп :	ВОС: ВОС: ВОС: ВОС: ВОС: ВОС: ВОС: ВОС: ВОС: ВОС: ВОС: ВОС: ВОС: ВОС: ВОС:
Uоп :	>2 :>2 :>2 :>2 :>2 :>2 :>2 :>2 :>2 :>2 :>2 :>2 :>2 :>2 :

y=	-42: -46: -48: -49: -49: -46: -45: -42: -37: -31: -23: -14: 22: 59: 69:
x=	237: 225: 213: 200: 188: 168: 159: 147: 135: 124: 114: 105: 72: 38: 31:
Qс :	1.956: 1.956: 1.956: 1.956: 1.956: 1.956: 1.956: 1.956: 1.956: 1.956: 1.956: 1.956: 1.963: 1.963:
Сф :	1.956: 1.956: 1.956: 1.956: 1.956: 1.956: 1.956: 1.956: 1.956: 1.956: 1.956: 1.956: 1.956: 1.956:
Сф' :	1.956: 1.956: 1.956: 1.956: 1.956: 1.956: 1.956: 1.956: 1.956: 1.956: 1.956: 1.956: 1.951: 1.950:



РАБОЧИЙ ПРОЕКТ «СТРОИТЕЛЬСТВО "МНОГОКВАРТИРНЫЙ ЖИЛОЙ КОМПЛЕКС СО ВСТРОЕННЫМИ ПОМЕЩЕНИЯМИ, ПАРКИНГОМ И БИЗНЕС ЦЕНТРОМ ПО АДРЕСУ: ГОРОД НУР-СУЛТАН, РАЙОН "ЕСИЛЬ", РАЙОН ПЕРЕСЕЧЕНИЯ ЛИЦ Е542 И Е565 (БЕЗ НАРУЖНЫХ ИНЖЕНЕРНЫХ СЕТЕЙ И СМЕТНОЙ ДОКУМЕНТАЦИИ) (ПРОЕКТНЫЕ НАИМЕНОВАНИЯ)» РАЗДЕЛ ОХРАНА ОКРУЖАЮЩЕЙ СРЕДЫ

x= 105: 104:

-----;-----;

Qc : 1.956: 1.956:

Сф : 1.956: 1.956:

Сф` : 1.956: 1.956:

Сди: 0.000: 0.000:

Фоп: ВОС : ВОС :

Уоп: > 2 : > 2 :

~~~~~

Результаты расчета в точке максимума ПК ЭРА v3.0. Модель: МРК-2014

Координаты точки : X= 30.6 м, Y= 68.6 м

Максимальная суммарная концентрация | Cs= 1.9634223 доли ПДКмр|

~~~~~

Достигается при опасном направлении 135 град.

и скорости ветра 2.07 м/с

Всего источников: 4. В таблице заказано вкладчиков 20, но не более 95.0% вклада

**ВКЛАДЫ ИСТОЧНИКОВ**

Ном.	Код	Тип	Выброс	Вклад	Вклад в%	Сум. %	Коэф.влияния
-----	-----	-----	-----	-----	-----	-----	-----
		Ист.	М-(Мq)	С[доли ПДК]			b=C/M
		Фоновая концентрация Cf   1.9502186   99.3 (Вклад источников 0.7%)					
1	6003	П1	0.00087400	0.0077372	58.60	58.60	8.8525763
2	6001	П1	0.00087400	0.0027333	20.70	79.30	3.1273067
3	6002	П1	0.00087400	0.0027333	20.70	100.00	3.1273067

-----|  
| Остальные источники не влияют на данную точку (1 источников) |

**Приложение 8 – «Есильская бассейновая инспекция по регулированию, охране и использованию водных ресурсов Комитета по регулированию, охране и использованию водных ресурсов Министерства водных ресурсов и ирригации Республики Казахстан»**

**«Қазақстан Республикасы Су ресурстары және ирригация министрлігі Су ресурстарын реттеу, қорғау және пайдалану комитетінің Су ресурстарын реттеу, қорғау және пайдалану жөніндегі Есіл бассейндік инспекциясы» республикалық мемлекеттік мекемесі**

Қазақстан Республикасы 010000,  
Сарыарқа ауданы, Сәкен Сейфуллин  
көшесі 29



**Республиканское государственное учреждение «Есильская бассейновая инспекция по регулированию, охране и использованию водных ресурсов Комитета по регулированию, охране и использованию водных ресурсов Министерства водных ресурсов и ирригации Республики Казахстан»**

Республика Казахстан 010000, район  
Сарыарқа, улица Сәкен Сейфуллин 29

---

21.11.2024 №ЗТ-2024-05966737

Товарищество с ограниченной  
ответственностью "AS Development LTD"

На №ЗТ-2024-05966737 от 14 ноября 2024 года

РГУ «Есильская бассейновая инспекция по регулированию использования и охране водных ресурсов Комитета по регулированию, охране и использованию водных ресурсов Министерства водных ресурсов и ирригации Республики Казахстан», рассмотрев обращение за № ЗТ-2024-05966737 от 14.11.2024 года, касательно расположения земельного участка «Многоквартирный жилой комплекс со встроенными помещениями, паркингом и бизнес центром, город Астана, район Есиль, улица Е 669, участок 7» до ближайшего водного объекта, сообщает следующее. Согласно предоставленным материалам, земельный участок находится на расстоянии около 800 метров от реки Есиль. В соответствии с постановлением Акимата города Астана от 20 октября 2023 года №205-2263, на реке Есиль установлена водоохранная зона – 500 метров и водоохранная полоса – 35 метров. Таким образом, объект находится за пределами водоохранной полосы и водоохранной зоны данного водного объекта. Согласно ст.91 Административного процедурно-процессуального кодекса РК» при несогласии с принятым решением участник административной процедуры вправе обжаловать административный акт, административное действие (бездействие), не связанное с принятием административного акта, в административном (досудебном) порядке.


---

Қабылданған шешіммен келіспеген жағдайда, Сіз оған Қазақстан Республикасы Әкімшілік рәсімдік-процестік кодекстің 91-бабына сәйкес шағымдануға құқылысыз.

В случае несогласия с принятым решением, Вы вправе обжаловать его в соответствии со статьей 91 Административного процедурно-процессуального кодекса Республики Казахстан.

И.о. руководителя

СЕРӘЛІ АЙБЕК СӨРСЕНҰЛЫ



Исполнитель:

**ИЛЮБАЕВА АЛИЯ ТАШЕТОВНА**

тел.: 7014894940

Осы құжат «Электрондық құжат және электрондық цифрлық қолтаңба туралы» Қазақстан Республикасының 2003 жылғы 7 қаңтардағы N 370-II Заңы 7 бабының 1 тармағына сәйкес қағаз тасығыштағы құжатпен бірдей.

Данный документ согласно пункту 1 статьи 7 ЗРК от 7 января 2003 года N370-II «Об электронном документе и электронной цифровой подписи» равнозначен документу на бумажном носителе.

## Приложение 9 – Копия лицензии «ABC Engineering»

		17010128
		
<b>ГОСУДАРСТВЕННАЯ ЛИЦЕНЗИЯ</b>		
<b><u>05.06.2017 года</u></b>	<b><u>01931P</u></b>	
<b>Выдана</b>	<b>Товарищество с ограниченной ответственностью "ABC Engineering"</b> 090014, Республика Казахстан, Западно-Казахстанская область, Уральск Г.А., г.Уральск, МИКРОРАЙОН ЖАҢА ОРДА, дом № 11., 89., БИН: 150840001620	
	<small>(полное наименование, местонахождение, бизнес-идентификационный номер юридического лица (в том числе иностранного юридического лица), бизнес-идентификационный номер филиала или представительства иностранного юридического лица – в случае отсутствия бизнес-идентификационного номера у юридического лица/полностью фамилия, имя, отчество (в случае наличия), индивидуальный идентификационный номер физического лица)</small>	
<b>на занятие</b>	<b>Выполнение работ и оказание услуг в области охраны окружающей среды</b>	
	<small>(наименование лицензируемого вида деятельности в соответствии с Законом Республики Казахстан «О разрешениях и уведомлениях»)</small>	
<b>Особые условия</b>	<small>(в соответствии со статьей 36 Закона Республики Казахстан «О разрешениях и уведомлениях»)</small>	
<b>Примечание</b>	<b>Неотчуждаемая, класс 1</b> <small>(отчуждаемость, класс разрешения)</small>	
<b>Лицензиар</b>	<b>Республиканское государственное учреждение «Комитет экологического регулирования и контроля Министерства энергетики Республики Казахстан» . Министерство энергетики Республики Казахстан.</b> <small>(полное наименование лицензиара)</small>	
<b>Руководитель (уполномоченное лицо)</b>	<b>АЛИМБАЕВ АЗАМАТ БАЙМУРЗИНОВИЧ</b> <small>(фамилия, имя, отчество (в случае наличия))</small>	
<b>Дата первичной выдачи</b>		
<b>Срок действия лицензии</b>		
<b>Место выдачи</b>	<b><u>г.Астана</u></b>	
		

17010128



Страница 1 из 2

## ПРИЛОЖЕНИЕ К ГОСУДАРСТВЕННОЙ ЛИЦЕНЗИИ

Номер лицензии 01931P

Дата выдачи лицензии 05.06.2017 год

### Подвид(ы) лицензируемого вида деятельности:

- Природоохранное проектирование, нормирование для 1 категории хозяйственной и иной деятельности

(наименование подвида лицензируемого вида деятельности в соответствии с Законом Республики Казахстан «О разрешениях и уведомлениях»)

**Лицензиат** **Товарищество с ограниченной ответственностью "ABC Engineering"**  
090014, Республика Казахстан, Западно-Казахстанская область, Уральск Г.А., г.Уральск, МИКРОРАЙОН ЖАҢА ОРДА, дом № 11., 89., БИН: 150840001620

(полное наименование, местонахождение, бизнес-идентификационный номер юридического лица (в том числе иностранного юридического лица), бизнес-идентификационный номер филиала или представительства иностранного юридического лица – в случае отсутствия бизнес-идентификационного номера у юридического лица/полностью фамилия, имя, отчество (в случае наличия), индивидуальный идентификационный номер физического лица)

**Производственная база** **ТОО «ABC Engineering», Западно-Казахстанская область г.Уральск, мкр -н Жана Орда, 11 дом, 89 кв.**

(местонахождение)

### Особые условия действия лицензии

(в соответствии со статьей 36 Закона Республики Казахстан «О разрешениях и уведомлениях»)




**Лицензиар** **Республиканское государственное учреждение «Комитет экологического регулирования и контроля Министерства энергетики Республики Казахстан». Министерство энергетики Республики Казахстан.**

(полное наименование органа, выдавшего приложение к лицензии)

### Руководитель (уполномоченное лицо)

**АЛИМБАЕВ АЗАМАТ БАЙМУРЗИНОВИЧ**

(фамилия, имя, отчество (в случае наличия))



Осы құжат «Электронды құжат және электрондық цифрлық қолтаңба туралы» Қазақстан Республикасының 2003 жылғы 7 қаңтардағы Заңы 7 бабының 1 тармағына сәйкес қағаз тасығыштағы құжатпен маңызды бірдей. Данный документ согласно пункту 1 статьи 7 ЗРК от 7 января 2003 года "Об электронном документе и электронной цифровой подписи" равнозначен документу на бумажном носителе.