

Утверждаю
Директор
ТОО «Qazag Stroy Group»



Н. М. Нурсейтов
2025 г.

ПРОЕКТ

**нормативов допустимых выбросов (НДВ)
загрязняющих веществ в атмосферный воздух
для ТОО «QAZAG STROY GROUP» на период разработки глинистых пород
(грунтов) месторождения «Сакрыл»**


Разработчик: ИП «Экопроект»

Руководитель:  Нигметова П.С.



Уральск – 2025 г.

СПИСОК ИСПОЛНИТЕЛЕЙ

№ п/п	Занимаемая должность	Подпись	Фамилия, имя, отчество
1	Руководитель проекта (все разделы 1-7)		Ниегова П.С.

АННОТАЦИЯ

«Проект нормативов допустимых выбросов загрязняющих веществ в атмосферный воздух для TOO «QAZAG STROY GROUP» разработана в соответствии с «Методика определения нормативов эмиссий в окружающую среду» приложение к приказу Министра экологии, геологии и природных ресурсов от 10.03.2021г. №63.

Данным проектом предусматривается разработка части месторождения глинистых пород «Сакрыл» в Казталовском районе Западно-Казахстанской области Республики Казахстан.

Согласно Санитарно-эпидемиологическим правилам и нормам «Санитарноэпидемиологическим требованиям к проектированию производственных объектов» утвержденных приказом №237 от 20.03.2015г. установленная нормативная величина СЗЗ для составляет – не менее 100м.

По виду деятельности предприятие относится к IV классу опасности.

Первым этапом разработки «Проекта нормативов ПДВ...» является инвентаризация выбросов вредных (загрязняющих) веществ в атмосферный воздух, вредных физических воздействий на атмосферный воздух и их источников.

В материалах инвентаризации содержится оценка уровня загрязнения атмосферного воздуха вредными выбросами от всех источников выделения, имеющихся на территории предприятия.

По итогам инвентаризации 2024 года установлено, что предприятие имеет 6 неорганизованных источников выбросов загрязняющих веществ. В атмосферу выбрасывается 1 загрязняющих веществ.

Срок достижения нормативов ПДВ по проекту предлагается принять 2025 год.

СОДЕРЖАНИЕ

	Стр.
Аннотация	3
Содержание	4
1 Введение	6
2 Общие сведения о предприятии	7
3 Характеристика предприятия, как источника загрязнения атмосферы	7
3.1 Краткая характеристика технологии производства и технологического оборудования с точки зрения загрязнения атмосферы	7
3.2 Краткая характеристика существующих установок очистки газа, укрупненный анализ их технологического состояния и эффективности работы	8
3.3 Краткая характеристика источников вредных физических воздействий на атмосферный воздух	8
3.4 Перспектива развития предприятия	8
3.5 Перечень загрязняющих веществ, выбрасываемых в атмосферу предприятием	8
3.6 Характеристика аварийных выбросов	8
3.7 Параметры выбросов загрязняющих веществ в атмосферу для расчета ПДВ	8
3.8 Обоснование полноты и достоверности исходных данных (г/с, т/год), принятых для расчета ПДВ	12
4 Проведение расчетов и определение предложений нормативов ПДВ	12
4.1 Способ и материалы расчета	12
4.2 Метеорологические характеристики и коэффициенты, определяющие условия рассеивания загрязняющих веществ в атмосфере города.	12
4.3 Результаты расчетов уровня загрязнения атмосферы	13
4.4 Предложения по нормативам ПДВ	13
4.4 Уточнение границ области воздействия объекта	13
4.6 Данные о пределах области воздействия	13
4.7 Специальных требований (при их наличии) к качеству атмосферного воздуха для данного района	13
5 Мероприятия по снижению выбросов в атмосферу	15
6 Мероприятия по регулированию выбросов при неблагоприятных метеорологических условиях (НМУ)	15
6.1 План мероприятий по сокращению выбросов загрязняющих веществ в атмосферу в периоды НМУ	16
6.2 Обобщенные данные о выбросах загрязняющих веществ в атмосферу в периоды НМУ	16
6.3 Краткую характеристику каждого конкретного мероприятия с учетом реальных условий эксплуатации технологического оборудования (сущность технологии, необходимые расчеты и обоснование мероприятий)	16
6.4 Обоснование возможного диапазона регулирования выбросов по каждому мероприятию	17
7 Контроль за соблюдением нормативов ПДВ на предприятии	17
Перечень используемой литературы и нормативных документов	18

ПРИЛОЖЕНИЯ

- П1 БЛАНК ИНВЕНТАРИЗАЦИИ ВЫБРОСОВ ВРЕДНЫХ (ЗАГРЯЗНЯЮЩИХ) ВЕЩЕСТВ В АТМОСФЕРНЫЙ ВОЗДУХ И ИХ ИСТОЧНИКОВ
- Гл.1 *Источники загрязнения вредных (загрязняющих) веществ*
 - Гл.2 *Характеристика источников загрязнения атмосферного воздуха*
 - Гл.3 *Показатели работы пылегазоочистного оборудования*
 - Гл.4 *Суммарные выбросы вредных (загрязняющих) веществ в атмосферу, их очистка и утилизация, т/год*
- П2 КАРТЫ-СХЕМЫ
- П3 РАСЧЕТЫ ИЛИ РЕЗУЛЬТАТЫ ИНСТРУМЕНТАЛЬНЫХ ЗАМЕРОВ
Расчеты, характеризующие выбросы вредных (загрязняющих) веществ на атмосферный воздух
- П4 ДАННЫЕ ДГП ЗАПАДНО-КАЗАХСТАНСКОГО ЦЕНТРА ГИДРОМЕТЕОРОЛОГИИ, НЕОБХОДИМЫЕ ДЛЯ ПРОВЕДЕНИЯ РАСЧЕТА РАССЕЙВАНИЯ
- П5 ПРОТОКОЛ ОБЩЕСТВЕННЫХ СЛУШАНИИ

1. ВВЕДЕНИЕ

Проект нормативов предельно-допустимых выбросов (ПДВ) загрязняющих веществ в атмосферный воздух для ТОО «QAZAG STROY GROUP» разработан в соответствии «Методикой определения нормативов эмиссий в окружающую среду» приложение к приказу Министра экологии, геологии и природных ресурсов от 10.03.2021г. №63.

Первым этапом разработки «Проекта нормативов ПДВ...» является инвентаризация выбросов вредных (загрязняющих) веществ в атмосферный воздух, вредных физических воздействий на атмосферный воздух и их источников.

Результаты инвентаризации оформлены в виде приложения.

Для расчетов выбросов загрязняющих веществ использованы действующие методики.

Объемы выбросов определены расчетным путем по программе ЭРА, в которой задействованы следующие методики:

- Методика расчета нормативов выбросов от неорганизованных источников Приложение №8 к Приказу Министра охраны окружающей среды и водных ресурсов Республики Казахстан от 12.06.2014 г. № 221-Г.

- Методика расчета выбросов загрязняющих веществ в атмосферу от предприятий по производству строительных материалов Приложение №11 к Приказу Министра охраны окружающей среды Республики Казахстан от 18.04.2008 №100-п.

При разработке проекта ПДВ расчет рассеивания вредных (загрязняющих) веществ выполнен по программе расчета загрязнения атмосферы «ЭРА» (версия 3.0).

Разработчик (Исполнитель) проекта – ИП «Экопроект» (Государственная лицензия МООС РК № 01823Р от 18.06.08 г. на занятие деятельностью «Природоохранное проектирование, нормирование, работы в области экологической экспертизы»).

Адрес исполнителя: 090000, г.Уральск, ул. Некрасова, 29/1А, каб.17, тел: 8/7112/51-44-30.

2. ОБЩИЕ СВЕДЕНИЯ ОБ ОПЕРАТОРЕ

В административном отношении площадь Лицензии №2887 -ЕЛ входит в состав Казталовского района Западно-Казахстанской области Республики Казахстан и находится в 5,0 км к юго-западу от п. Жалпактал.

Географические координаты центра месторождения:
СШ 49° 24' 27,0" ВД 49° 19' 27,0"

Период проектирования добычных работ -10 лет.

Вблизи промплощадок особо охраняемые природные комплексы, заповедники и памятники архитектуры отсутствуют.

Ситуационная карта-схема районов расположения промплощадок и карты-схемы предприятия с нанесенными источниками выбросов прилагаются (приложение 2).

3. ХАРАКТЕРИСТИКА ОПЕРАТОРА КАК ИСТОЧНИКА ЗАГРЯЗНЕНИЯ АТМОСФЕРЫ

Основной вид деятельности – разработка месторождения глины

3.1. Краткая характеристика технологии производства и технологического оборудования с точки зрения загрязнения атмосферы.

строительная техника:

- Экскаватор ЭО 3323 А - 5 шт.
- Бульдозер ДЗ -170 – 2 шт., или погрузчик
- КАМАЗ 55111 самосвал 20 т – 40 шт.

В процессе ведения горных работ разрабатывается вскрышные породы (почвенно-растительный слой + породы зачистки) и само полезное ископаемое – суглинок.

Выбор технологической схемы горных работ основан на следующих факторах:

- физико-механические свойства разрабатываемых пород;
- необходимость раздельной выемки полезного ископаемого и пород вскрыши;
- незначительная мощность вскрышных пород.

Технологическая схема производства горных работ следующая:

- селективная разработка пород вскрыши бульдозером ДЗ-170 с перемещением в навалы с погрузкой в автосамосвалы и транспортировкой в отдельные отвалы;
- разработка полезного ископаемого экскаватором с погрузкой в автотранспорт;
- использование бульдозера ДЗ-170 на планировочных работах и вспомогательных работах

Разработка полезного ископаемого и вскрышных пород ведется без предварительного рыхления.

Таким образом, источниками выброса загрязняющих веществ в атмосферу являются объекты, от которых загрязняющие вещества поступают непосредственно в атмосферу. Источники выбросов загрязняющих веществ делятся на:

- ✚ организованные – 0;
- ✚ неорганизованные – 6.



3.2. Краткая характеристика существующих установок очистки газа, укрупненный анализ их технического состояния и эффективности работы.

Установками очистки выбрасываемого в атмосферу газа, предприятие не оборудовано.

3.3. Оценка степени применяемой технологии, технического и пылегазоочистного оборудования передовому научно-техническому уровню в стране и мировому опыту

По определению Экологического кодекса РК, наилучшие доступные технологии - это используемые и планируемые отраслевые технологии, техника и оборудование, обеспечивающие организационные и управленческие меры, направленные на снижение уровня негативного воздействия хозяйственной деятельности на окружающую среду до обеспечения целевых показателей качества окружающей среды.

Применяемое в настоящий момент оператором технологическое оборудование является стандартным для данного вида производств Республики Казахстан и СНГ, аттестовано органами Госсанэпиднадзора Республики Казахстан, как отвечающее требованиям санитарных правил.

3.4. Перспектива развития предприятия.

Предприятием не представлены данные об увеличении объемов работ и планируемом увеличении расходов материалов на перспективу по годам (2025-2034гг.).

Расход материалов, часы работы оборудования принимаются на уровне 2025-2034гг года и остаются неизменными.

В случае других изменений объемов выбросов и количества источников проект нормативов подлежат корректировке.

3.5. Перечень загрязняющих веществ, выбрасываемых в атмосферу предприятием

Перечень загрязняющих веществ, выбрасываемых источниками выбросов по предприятию в целом по годам, представлен в таблице 3.1.

3.6. Характеристика аварийных выбросов.

Вероятность аварийных и залповых выбросов отсутствует, поскольку предприятием предусмотрены и выполняются меры по предупреждению аварийных ситуаций.

3.7. Параметры выбросов загрязняющих веществ в атмосферу, принятых для расчета ПДВ.

Параметры выбросов загрязняющих веществ в атмосферу для расчета ПДВ представлены в таблице 3.2.

3.8. Обоснование полноты и достоверности исходных данных (г/с, т/год), принятых для расчета ПДВ.

Исходные данные (г/с, т/год), принятые для расчета, получены расчетным методом с использованием количественных данных о расходах топлива, сырья, материалов, времени работы технологического оборудования, предоставленных предприятием.

Для расчетов выбросов загрязняющих веществ использованы действующие методики. Расчеты выбросов приводятся в приложении (приложение 3).

Результаты инвентаризации оформлены в виде приложения к Проекту (Приложение 1).

4. ПРОВЕДЕНИЕ РАСЧЕТОВ РАССЕЙВАНИЯ

4.1. Способ и материалы расчета.

Расчеты объемов выбросов загрязняющих веществ, произведены в соответствии с действующими нормативами и методиками, с использованием автоматизированной программы «ЭРА» (см. приложение 3).

4.2. Метеорологические характеристики и коэффициенты, определяющие условия рассеивания загрязняющих веществ в атмосфере города.

Метеорологические характеристики и коэффициенты, определяющие условия рассеивания загрязняющих веществ в атмосфере ЗКО предоставлены ДГП Западно-Казахстанским центром гидрометеорологии (см. приложение) и приведены в таблице.

Метеорологические характеристики и коэффициенты, определяющие условия рассеивания загрязняющих веществ в атмосфере

Наименование характеристик	Величина
1	2
Коэффициент, зависящий от стратификации атмосферы, А	200
Коэффициент рельефа местности в городе	1.00
Средняя максимальная температура наружного воздуха наиболее жаркого месяца года, град.С	+22,4
Средняя температура наружного воздуха наиболее холодного месяца (для котельных, работающих по отопительному графику), град С	-12,8
Среднегодовая роза ветров, %	
С	11
СВ	12
В	9
ЮВ	15
Ю	13
ЮЗ	13
З	14
СЗ	13
Штиль	16
Среднегодовая скорость ветра, м/с	8

4.3. Результаты расчетов уровня загрязнения атмосферы

В соответствии с нормами проектирования вновь создаваемых предприятий в Казахстане для оценки влияния выбросов вредных веществ на качество атмосферного воздуха используется математическое моделирование.

Моделирование рассеивания указанных вредных веществ в атмосфере от промплощадки проводилось с помощью программного комплекса «Эра», версия 3.0, НПО «Логос», г. Новосибирск. Данная методика предназначена для расчета приземных концентраций в двухметровом слое над поверхностью земли. При этом «степень опасности загрязнения атмосферного воздуха характеризуется наибольшим рассчитанным значением концентрации, соответствующим неблагоприятным метеорологическим параметрам, в том числе опасной скорости ветра».

Расчеты рассеивания загрязняющих веществ от источников выбросов предприятия, произведены с использованием автоматизированной программы «ЭРА v.3.0».

По результатам расчета рассеивания при строительстве максимальная концентрация ПДК по загрязняющим веществам на точке выброса, и дальнейший расчет не целесообразен.

Превышение ПДК загрязняющих веществ за пределами месторождения не наблюдается.

4.4. Предложения по нормативам ПДВ.

Концентрации загрязняющих веществ от источников выбросов карьера с учетом фона, не превышают ПДК, и поэтому предлагается выбросы, определенные проектом, принять за предельно-допустимые (ПДВ).

Предложения по нормативам ПДВ для каждого источника выбросов загрязняющих веществ в атмосферу на период действия проекта представлены в таблице 4.4.

4.5. Уточнение границ области воздействия объекта.

По результатам расчета рассеивания максимальная концентрация загрязняющих веществ достигается на точке выброса и дальнейший расчет не целесообразен.

4.6. Данные о пределах области воздействия.

Атмосферный воздух в пределах рассматриваемой территории в настоящее время загрязнен незначительно. Вклад существующих источников в создание приземных концентраций примесей не оказывают заметного влияния на уровень загрязнения воздушного бассейна.

В ходе производственной деятельности должно быть обеспечено соблюдение предельно-допустимых концентраций загрязняющих веществ на границе СЗЗ предприятия.

4.7. Специальных требований (при их наличии) к качеству атмосферного воздуха для данного района.

Вблизи промплощадок особо охраняемые природные комплексы, заповедники и памятники архитектуры, промышленные зоны, сельхозугодий и т.д. отсутствуют.

5. МЕРОПРИЯТИЯ ПО СНИЖЕНИЮ ВЫБРОСОВ В АТМОСФЕРЕ

Концентрации загрязняющих веществ от источников выбросов основного производства с учетом фона, за пределами СЗЗ не превышают ПДК, поэтому специальных мероприятий по снижению выбросов загрязняющих веществ в атмосферу согласно п 3.8.5 РНД 211.2.02.02-97 «Рекомендации по оформлению и содержанию проектов нормативов предельно допустимых выбросов в атмосферу (ПДВ) для предприятия Республики Казахстан» в этом случае не разрабатываются.

Существующая практика показывает, что фактические выбросы загрязняющих веществ, как правило, отличаются от расчетных, поэтому предприятию необходимо организовать систематические наблюдения (мониторинг) за содержанием загрязняющих веществ в атмосферном воздухе в зоне влияния предприятия.

В случае фактического превышения ПДК содержания загрязняющих веществ, предприятию необходимо разработать и осуществить мероприятия по снижению выбросов.

6. МЕРОПРИЯТИЯ ПО РЕГУЛИРОВАНИЮ ВЫБРОСОВ ПРИ НЕБЛАГОПРИЯТНЫХ МЕТЕОРОЛОГИЧЕСКИХ УСЛОВИЯХ (НМУ)

В соответствии с РНД 211.2.02.02-97 п 3.9. мероприятия по регулированию выбросов при неблагоприятных метеорологических условиях (НМУ) проектная организация совместно с предприятием разрабатывает только в том случае, если по данным местных органов агентства по гидрометеорологии и мониторингу природной среды в данном населенном пункте прогнозируются случаи особо неблагоприятных метеорологических условий».

Мероприятия в период НМУ необходимо выбирать таким образом, чтобы они по возможности наименее повлияли на нормальный режим работы предприятия. В первую очередь, приостанавливается работа оборудования, являющегося источником периодических выбросов.

Предотвращению опасного загрязнения воздуха в периоды неблагоприятных условий способствует регулирование выбросов или их кратковременное снижение. В периоды неблагоприятных метеорологических условий максимальная приземная концентрация примеси может увеличиться.

Разработаны 3 режима работы предприятия при НМУ.

Мероприятия по первому режиму носят организационно-технический характер, их можно провести без существенных затрат и снижения производительности предприятия. К ним относятся:

- усиление контроля точного соблюдения технологического регламента производства;
- запрещение работы на форсированном режиме оборудования;
- рассредоточение во время выбросов ЗВ от технологического оборудования;
- ограничение или полное остановка работы технологической линии по переработке строительных работ;
- прекращение пусковых операции, приводящих к увеличению выбросов загрязняющих веществ в атмосферу;
- обеспечение инструментального контроля выбросов вредных веществ в атмосферу непосредственно на источниках и на граница СЗЗ.

6.1. План мероприятий по сокращению выбросов загрязняющих веществ в атмосферу в периоды НМУ

Уровень загрязнения приземных слоев атмосферы во многом зависит от метеорологических условий.

В некоторых случаях метеорологические условия способствуют накоплению загрязняющих веществ в районе расположения объекта, т.е. концентрации примесей могут резко возрасти. Для предупреждения возникновения высокого уровня загрязнения осуществляются регулирование и кратковременное сокращение выбросов загрязняющих веществ.

Неблагоприятными метеорологическими условиями при проведении планируемых работ на месторождении могут быть:

- пыльные бури,
- штормовой ветер,
- штиль,
- температурная инверсия,
- высокая относительная влажность (выше 70%).

Любой из этих неблагоприятных факторов может привести к внештатной ситуации, связанной с риском для жизни обслуживающего персонала и нанесением вреда окружающей природной среде. Поэтому необходимо в период НМУ (в зависимости от тяжести неблагоприятных метеорологических условий) дополнительно предусмотреть мероприятия, которые не требуют существенных затрат и носят организационно – технический характер.

В целях минимизации влияния неблагоприятных метеорологических условий на загрязнение окружающей природной среды на предприятии должен быть разработан технологический регламент на период НМУ, обслуживающий персонал обучен реагированию на аварийные ситуации.

При наступлении неблагоприятных метеорологических условий в первую очередь следует сокращать низкие, рассредоточенные выбросы загрязняющих веществ на предприятии, в тоже время выполнение мероприятий не должно приводить к существенному сокращению производственной мощности предприятия.

В зависимости от ожидаемого уровня загрязнения атмосферы составляют предупреждения 3-х степеней опасности. Предупреждения первой степени опасности составляются в том случае, когда ожидают концентрации в воздухе одного или нескольких контролируемых веществ выше ПДК.

При первом режиме работы предприятия снижение выбросов достигается за счет проведения следующих организационно-технических мероприятий без снижения производительности предприятия:

- запрещение работы оборудования на форсированных режимах;
- усиление контроля за точным соблюдением технологического регламента производства;
- рассредоточение во времени работы технологических агрегатов, не участвующих в едином технологическом процессе, при работе которых выбросы загрязняющих веществ в атмосферу достигают максимальных значений;
- усиление контроля за герметичностью технологического оборудования;
- проведение внеплановых проверок автотранспорта на содержание загрязняющих веществ в выхлопных газах;

- ограничение погрузочно-разгрузочных работ, связанных со значительными выделениями в атмосферу загрязняющих веществ;
- усиление контроля за соблюдением правил техники безопасности и противопожарных норм.

При втором режиме работы предприятия дополнительно к организационно-техническим мероприятиям проводятся мероприятия, влияющие на технологические процессы и сопровождающиеся незначительным снижением производительности предприятия. К дополнительным мероприятиям относятся следующие:

- прекращение ремонтных работ и работ по пуску оборудования во время плановых предупредительных ремонтов;
- ограничение использования автотранспорта на предприятии.

Мероприятия третьего режима работы предприятия включают в себя все мероприятия, разработанные для первого и второго режимов, а также мероприятия, влияющие на технологические процессы, осуществление которых позволяет снизить выбросы вредных веществ за счет временного сокращения производительности предприятия. При третьем режиме НМУ возможно проведение следующих дополнительных мероприятий:

- снижение нагрузки добычных работ на 25 %;
- прекращение движения автомобильного транспорта.

6.2. Обобщенные данные о выбросах загрязняющих веществ в атмосферу в периоды НМУ

В соответствии с РНД 211.2.02.02-97 п 3.9. мероприятия по регулированию выбросов при неблагоприятных метеорологических условиях (НМУ) проектная организация совместно с предприятием разрабатывает только в том случае, если по данным местных органов агентства по гидрометеорологии и мониторингу природной среды в данном населенном пункте прогнозируются случаи особо неблагоприятных метеорологических условий».

6.3. Краткую характеристику каждого конкретного мероприятия с учетом реальных условий эксплуатации технологического оборудования (сущность технологии, необходимые расчеты и обоснование мероприятий)

В периоды НМУ предприятие должно:

- Запретить работу технологического оборудования на форсированном режиме.
- Рассредоточить во времени работу технологического оборудования, не задействованного в едином непрерывном рабочем процессе.
- Проверить соответствие технологического режима работы оборудования и других производственных мощностей регламенту производства.

В период НМУ контроль выбросов загрязняющих веществ в атмосферу осуществляется службами предприятия. Ответственность возлагается на штат главного инженера.

6.4. Обоснование возможного диапазона регулирования выбросов по каждому мероприятию.

На момент разработки проекта НМУ в г.Уральск не наблюдается.

7. КОНТРОЛЬ ЗА СОБЛЮДЕНИЕМ НОРМАТИВОВ ПДВ НА ПРЕДПРИЯТИИ

Контроль за соблюдением нормативов ПДВ на предприятии осуществляется органами охраны природы в плановом порядке и по мере необходимости, а также привлеченными сторонними организациями, имеющими лицензию.

Контроль за соблюдением установленных нормативов ведётся расчётным путём и балансовым методом при списании материалов. План-график контроля за соблюдением нормативов ПДВ не разрабатывается.

Перечень используемой литературы и нормативных документов

- 1 «Экологический кодекс РК»
2. РНД 211.2.02.02 – 97
«Рекомендации по оформлению и содержанию проектов нормативов предельно допустимых выбросов в атмосферу (ПДВ) для предприятия РК», Алматы-1997 г.
3. «Методика определения нормативов эмиссий в окружающую среду» приложение к приказу Министра экологии, геологии и природных ресурсов от 10.03.2021г. №63.
4. Методика расчета нормативов выбросов от неорганизованных источников Приложение №8 к Приказу Министра охраны окружающей среды и водных ресурсов Республики Казахстан от 12.06.2014 г. № 221-Г.
5. Методика расчета выбросов загрязняющих веществ в атмосферу от предприятий по производству строительных материалов Приложение №11 к Приказу Министра охраны окружающей среды Республики Казахстан от 18.04.2008 №100-п.

БЛАНК ИНВЕНТАРИЗАЦИИ ВЫБРОСОВ ВРЕДНЫХ (ЗАГРЯЗНЯЮЩИХ) ВЕЩЕСТВ В АТМОСФЕРНЫЙ ВОЗДУХ И ИХ ИСТОЧНИКОВ

1. Источники выделения вредных (загрязняющих) веществ

Наименование производства номер цеха, участка и т.д.	Номер источника загрязнения атм-ры	Номер источника выделения	Наименование источника выделения загрязняющих веществ	Наименование выпускаемой продукции	Время работы источника выделения, час		Наименование загрязняющего вещества	Код ЗВ (ПДК или ОБУВ)	Количество загрязняющего вещества, отходящего от источника выделен, т/год
					в сутки	за год			
А	1	2	3	4	5	6	7	8	9
(001) Карьер	6001	6001 01	Вскрышные работы		8	111	Пыль неорганическая, содержащая двуокись кремния в %: 70-20 (шамот, цемент, пыль цементного производства - глина, глинистый сланец, доменный шлак, песок, клинкер, зола, кремнезем, зола углей казахстанских месторождений) (494)	2908 (0.3)	0.072
	6002	6002 02	Погрузка вскрышных пород		8	96	Пыль неорганическая, содержащая двуокись кремния в %: 70-20 (шамот, цемент, пыль цементного производства - глина, глинистый сланец, доменный шлак, песок, клинкер, зола, кремнезем, зола углей	2908 (0.3)	0.0723

А	1	2	3	4	5	6	7	8	9
	6003	6003 03	Добычные работы		8	155	казахстанских месторождений) (494) Пыль неорганическая, содержащая двуокись кремния в %: 70-20 (шамот, цемент, пыль цементного производства - глина, глинистый сланец, доменный шлак, песок, клинкер, зола, кремнезем, зола углей казахстанских месторождений) (494)	2908 (0.3)	0.53
	6004	6004 04	Отвалные работы		24	4320	Пыль неорганическая, содержащая двуокись кремния в %: 70-20 (шамот, цемент, пыль цементного производства - глина, глинистый сланец, доменный шлак, песок, клинкер, зола, кремнезем, зола углей казахстанских месторождений) (494)	2908 (0.3)	0.1137
	6005	6005 05	Вспомогательные работы		8	151	Пыль неорганическая, содержащая двуокись кремния в %: 70-20 (шамот, цемент, пыль цементного производства - глина, глинистый сланец, доменный шлак, песок, клинкер, зола, кремнезем, зола углей казахстанских месторождений) (494)	2908 (0.3)	0.072
	6006	6006 06	Транспортировка сырья		8	250	Пыль неорганическая, содержащая двуокись кремния в %: 70-20 (шамот, цемент, пыль цементного производства - глина,	2908 (0.3)	0.04905

А	1	2	3	4	5	6	7	8	9
							глинистый сланец, доменный шлак, песок, клинкер, зола, кремнезем, зола углей казахстанских месторождений) (494)		

БЛАНК ИНВЕНТАРИЗАЦИИ ВЫБРОСОВ ВРЕДНЫХ (ЗАГРЯЗНЯЮЩИХ) ВЕЩЕСТВ В АТМОСФЕРНЫЙ ВОЗДУХ И ИХ ИСТОЧНИКОВ

2. Характеристика источников загрязнения атмосферного воздуха

№ ИЗА	Параметры источн.загрязнен.		Параметры газовой смеси на выходе источника загрязнения			Код ЗВ (ПДК, ОБУВ)	Наименование ЗВ	Количество загрязняющих веществ, выбрасываемых в атмосферу	
	Высота м	Диаметр, разм.сечен устья, м	Скорость м/с	Объемный расход, м ³ /с	Температура, С			Максимальное, г/с	Суммарное, т/год
1	2	3	4	5	6	7	7а	8	9
6001						2908 (0.3)	Производство:001 - Карьер Пыль неорганическая, содержащая двуокись кремния в %: 70-20 (шамот, цемент, пыль цементного производства - глина, глинистый сланец, доменный шлак, песок, клинкер, зола, кремнезем, зола углей казахстанских месторождений) (494)	0.27	0.072
6002						2908 (0.3)	Пыль неорганическая, содержащая двуокись кремния в %: 70-20 (шамот, цемент, пыль цементного производства - глина, глинистый сланец, доменный шлак, песок, клинкер, зола, кремнезем, зола углей казахстанских месторождений) (494)	0.3126	0.0723
6003						2908 (0.3)	Пыль неорганическая, содержащая двуокись кремния в %: 70-20 (шамот, цемент, пыль цементного производства - глина, глинистый сланец, доменный шлак, песок,	1.279	0.53

2. Характеристика источников загрязнения атмосферного воздуха

1	2	3	4	5	6	7	7а	8	9
6004						2908 (0.3)	<p>клинкер, зола, кремнезем, зола углей казахстанских месторождений) (494)</p> <p>Пыль неорганическая, содержащая двуокись кремния в %: 70-20 (шамот, цемент, пыль цементного производства - глина, глинистый сланец, доменный шлак, песок, клинкер, зола, кремнезем, зола углей казахстанских месторождений) (494)</p>	0.01035	0.1137
6005						2908 (0.3)	<p>Пыль неорганическая, содержащая двуокись кремния в %: 70-20 (шамот, цемент, пыль цементного производства - глина, глинистый сланец, доменный шлак, песок, клинкер, зола, кремнезем, зола углей казахстанских месторождений) (494)</p>	0.1983	0.072
6006						2908 (0.3)	<p>Пыль неорганическая, содержащая двуокись кремния в %: 70-20 (шамот, цемент, пыль цементного производства - глина, глинистый сланец, доменный шлак, песок, клинкер, зола, кремнезем, зола углей казахстанских месторождений) (494)</p>	0.0545	0.04905

БЛАНК ИНВЕНТАРИЗАЦИИ ВЫБРОСОВ ВРЕДНЫХ (ЗАГРЯЗНЯЮЩИХ) ВЕЩЕСТВ В АТМОСФЕРНЫЙ ВОЗДУХ И ИХ ИСТОЧНИКОВ

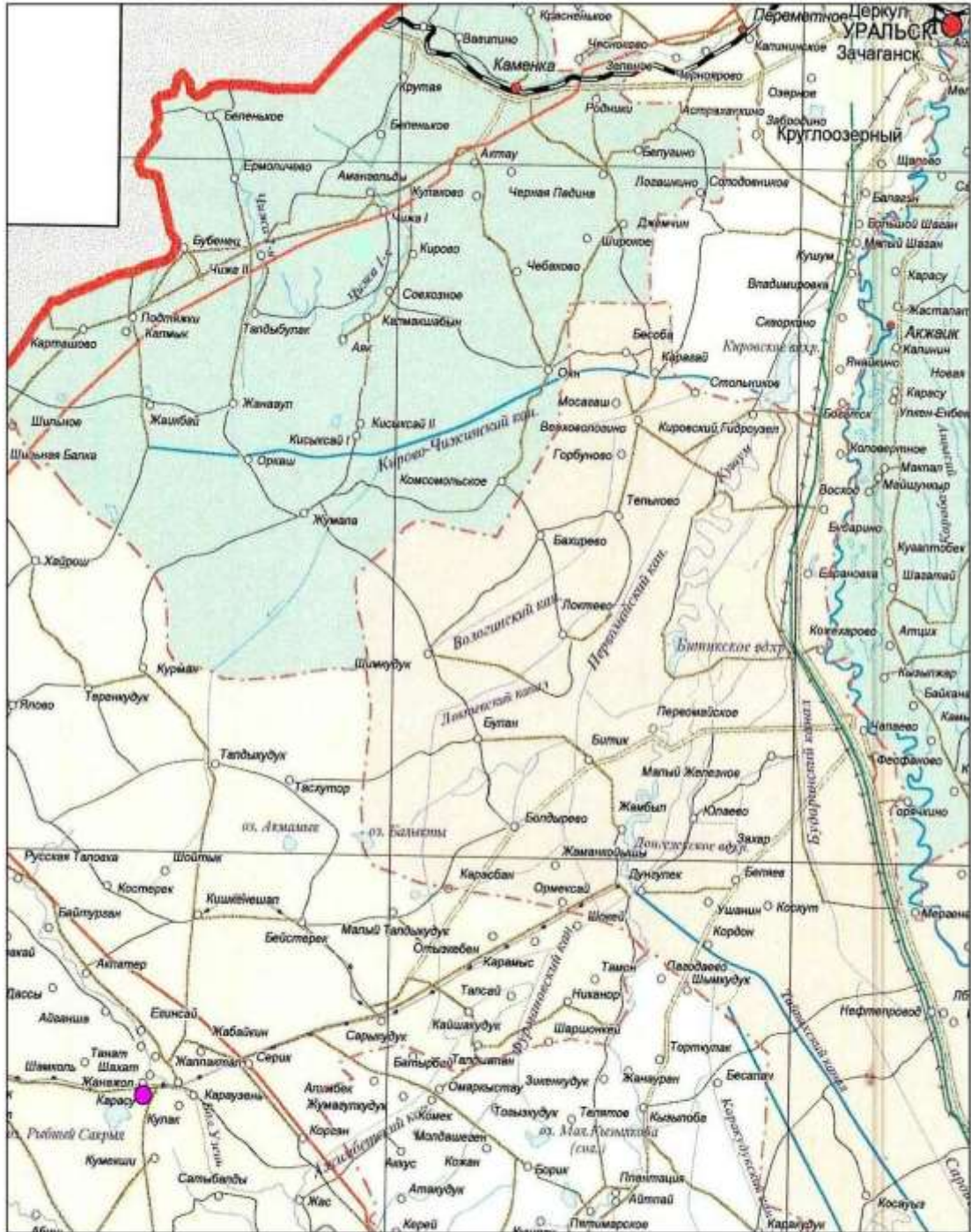
3. Показатели работы пылегазоочистного оборудования (ПГО)

Номер источника выделения	Наименование и тип пылегазоулавливающего оборудования	КПД аппаратов, %		Код загрязняющего вещества по котор. происходит очистка	Коэффициент обеспеченности К(1), %
		проектный	фактический		
1	2	3	4	5	6
Пылегазоочистное оборудование отсутствует!					

КАРТА СХЕМА РАСПОЛОЖЕНИЯ ОБЪЕКТА

Обзорная карта района месторождения

Масштаб 1:1000 000




км, 10 0 10 20 30 40 км

В 1 сантиметре 10 километров

Условные обозначения

● Месторождение глинистых пород "Сакрыл"

<p>Министерство экологии и природных ресурсов Республики Казахстан РГП «КАЗИДРОМЕТ»</p>  <p>ЕЖЕДНЕВНЫЙ БЮЛЛЕТЕНЬ СОСТОЯНИЯ ВОЗДУШНОГО БАССЕЙНА №266</p> <p>г. Уральск</p> <p>22 сентября 2024 года</p> <p>г. Уральск</p>	<p>Прогноз погоды по г. Уральск на 23 сентября с 20 ч. 22 сентября по 20 ч. 23 сентября Переменная облачность, без осадков. Ветер северный, северо-восточный 9-14 м/с. Температура воздуха ночью 2-4 тепла, на поверхности почвы заморозки 2 градуса, днем 15-17 тепла.</p> <p>на 24 сентября с 20 ч. 23 сентября по 08 ч. 24 сентября Переменная облачность, без осадков. Ветер северный, северо-восточный 9-14 м/с. Температура воздуха ночью 2-4 тепла, на поверхности почвы заморозки 2 градуса.</p> <p>сутки 23 сентября, ночью 24 сентября метеорологические условия будут способствовать рассеиванию загрязняющих веществ в атмосфере города. В целом по городу ожидается пониженный уровень загрязнения воздуха.</p> <p>Предупреждение 1, 2, 3 степени НМУ отсутствует</p> <p>Состояние атмосферного воздуха г. Уральск на 22 сентября 2024 года</p> <table border="1"> <thead> <tr> <th>Загрязняющее вещество</th> <th>Фактическая концентрация, мкг/м³</th> <th>Кратность превышения ПДК</th> </tr> </thead> <tbody> <tr> <td>Диоксид серы</td> <td>7</td> <td>0.014</td> </tr> <tr> <td>Оксид углерода</td> <td>987</td> <td>0.197</td> </tr> <tr> <td>Диоксид азота</td> <td>12</td> <td>0.059</td> </tr> <tr> <td>Оксид азота</td> <td>7</td> <td>0.017</td> </tr> <tr> <td>Сероводород</td> <td>2</td> <td>0.225</td> </tr> <tr> <td>Азотоксид</td> <td>12</td> <td>0.06</td> </tr> </tbody> </table> <p><small>ПДК согласно «Санитарно-гигиеническим нормам и нормам к атмосферному воздуху» от 20.02.2015, №163</small></p>	Загрязняющее вещество	Фактическая концентрация, мкг/м ³	Кратность превышения ПДК	Диоксид серы	7	0.014	Оксид углерода	987	0.197	Диоксид азота	12	0.059	Оксид азота	7	0.017	Сероводород	2	0.225	Азотоксид	12	0.06
Загрязняющее вещество	Фактическая концентрация, мкг/м ³	Кратность превышения ПДК																				
Диоксид серы	7	0.014																				
Оксид углерода	987	0.197																				
Диоксид азота	12	0.059																				
Оксид азота	7	0.017																				
Сероводород	2	0.225																				
Азотоксид	12	0.06																				

Приложение 5
Протокол общественных слушаний в форме открытого собрания