

**Проект нормативов допустимых выбросов к
Корректировке Плана горных работ
для добычи осадочных пород (суглинка)
на месторождении «Ордабасы» в Ордабасинском районе,
Туркестанской области**

Разработчик:
ТОО «ECO project of city»



Т. А. Филиппова



2026 год

СВЕДЕНИЯ О РАЗРАБОТЧИКАХ ПРОЕКТА

ТОО «ЕСО project of city»

Государственная лицензия №01785Р от 8.10.2015 г.
Адрес: 140000, г. Павлодар, ул. Гагарина, д.76, кв. 61
Контактный телефон: 87773177502,87768002512

Разработчики:

Директор

Филиппова Татьяна Александровна

Исполнитель

Исаева Мария Тимуровна

АНОТАЦИЯ

Настоящий проект нормативов допустимых выбросов выполнен к *Корректировке Плана горных работ для добычи осадочных пород (суглинка) на месторождении «Ордабасы» в Ордабасинском районе, Туркестанской области*, в связи с требованием Экологического кодекса.

Работа выполнена ТОО «ЕСО project of city», обладающее правом на проведение природоохранного проектирования, нормирования для всех видов планировочных работ, проектов реконструкции и нового строительства - лицензия Министерства охраны окружающей среды №01785Р от 8.10.2015 г. (Приложение 1).

На период эксплуатации участок представлен 4 площадным неорганизованным источниками выбросов загрязняющих веществ атмосферный воздух.

Источниками загрязнения атмосферного воздуха на период эксплуатации будут являться следующие работы:

- ✓ Вскрышные работы 6001
- ✓ Выемка полезного ископаемого 6002
- ✓ Отвал вскрыши 6003
- ✓ Работа автотранспорта 6004

В период эксплуатации выбросы загрязняющих веществ в атмосферный воздух от автотранспортных средств не нормируются, согласно экологическому кодексу РК (ст.28) и техническому регламенту от 29.12.2007 г. N 1372 "Технический регламент о требованиях к выбросам вредных (загрязняющих) веществ автотранспортных средств, выпускаемых в обращение на территории Республики Казахстан". Плата за выбросы загрязняющих веществ в атмосферный воздух от передвижных источников, должна производиться по фактически сожженному топливу;

Всего от намечаемой деятельности в атмосферу выделяются 9 загрязняющих веществ:

- ✓ Азота (IV) диоксид (Азота диоксид) (4)
- ✓ Азот (II) оксид (Азота оксид) (6)
- ✓ Углерод (Сажа, Углерод черный) (583)
- ✓ Сера диоксид (Ангидрид сернистый, Сернистый газ, Сера (IV) оксид) (516)
- ✓ Сероводород (Дигидросульфид) (518)
- ✓ Углерод оксид (Окись углерода, Угарный газ) (584)
- ✓ Керосин (654*)
- ✓ Алканы C12-19 /в пересчете на C/ (Углеводороды предельные C12-C19 (в пересчете на C); Растворитель РПК-265П) (10)
- ✓ Пыль неорганическая, содержащая двуокись кремния в %: 70-20

Вещества, обладающие эффектом суммации, отсутствуют.

Общий объем выбросов составляет 1,129357 г/сек, 7,1983247 тонн/год.

Расчеты загрязнения атмосферы проводились на ПЭВМ по унифицированной программе Эра, согласованной к применению в установленном порядке с МООС РК.

На начальном этапе расчетов выполнена оценка значимости вредных веществ и групп суммаций с точки зрения загрязнения атмосферы, которая показала не целесообразность проведения детальных расчетов.

Сформулированы предложения по установлению нормативов НДВ на все последующие годы для всех рассматриваемых источников и вредных веществ.

Разработан план-график контроля, за соблюдением установленных нормативов НДВ для всех источников объекта, предусматривающий контроль непосредственно на источниках.

СОДЕРЖАНИЕ

Введение	5
1. Общие сведения о предприятии	6
2. Характеристика предприятия как источника загрязнения атмосферного воздуха	7
2.1 Краткая характеристика технологии производства и технологического оборудования	7
2.1.1 Краткая характеристика существующих установок очистки газа, укрупненный анализ их технического состояния и эффективности работы»	9
2.1.2. Характеристика залповых выбросов	9
2.1.3. Перспектива развития предприятия	9
2.2. Перечень загрязняющих веществ, выбрасываемых в атмосферу	10
2.3. Параметры выбросов загрязняющих веществ в атмосферу	11
2.3.1 Обоснование полноты и достоверности исходных данных	12
2.3.2 Характеристика аварийных выбросов	12
3. Расчеты загрязнения атмосферы и предложения по нормативам НДВ	16
3.1. Критерии качества атмосферного воздуха	16
3.2. Расчеты загрязнения приземного слоя воздуха на ЭВМ	17
3.2.1. Организация расчетов	17
3.3. Мероприятия по снижению негативного воздействия выбросов предприятия на атмосферный воздух и оценка их достаточности	19
3.4. Нормативы выбросов загрязняющих веществ в атмосферу	20
4 Установление размера СЗЗ	
4.1 Озеленение и благоустройство СЗЗ	21
5. Мероприятия по регулированию выбросов при неблагоприятных метеорологических условиях (НМУ)	21
6. Контроль за соблюдением нормативов НДВ	22
Список использованных источников	
Приложения:	
Приложение 1. Государственная лицензия в области экологического проектирования и нормирования	
Приложение 2. Ситуационная карта-схема объекта	
Приложение 3. Расчет валовых выбросов	
Приложение 4. Расчет рассеивания ЗВ	

ВВЕДЕНИЕ

Разработка и установление нормативов предельно допустимых выбросов (НДВ) для рассматриваемого объекта, осуществляется в соответствии с:

1. Экологический кодекс Республики Казахстан от 2 января 2021 г.
2. Методика расчета выбросов загрязняющих веществ от автотранспортных предприятий. Приложение № 3 к приказу Министра охраны окружающей среды Республики Казахстан от 18.04.2008 г. №100-п.
3. Методика расчета выбросов от неорганизованных источников. Приложение № 13 к приказу Министра охраны окружающей среды Республики Казахстан от 18.04.2008 г. №100-п.
4. Приказ и.о Министра здравоохранения Республики Казахстан от 11 января 2022 года № ҚР ДСМ-2. «Об утверждении гигиенических нормативов к атмосферному воздуху в городских и сельских населенных пунктах» приказ МНЭ РК от 28 февраля 2015 года № 168.
5. Методические указания по проведению оценки воздействия хозяйственной деятельности на окружающую среду, утвержденные приказом Вице-министра охраны окружающей среды РК №270-п от 29.10.2010 г.
6. Об утверждении Методики определения нормативов эмиссий в окружающую среду. Приказ Министра экологии, геологии и природных ресурсов Республики Казахстан от 10 марта 2021 года № 63.
7. Приказ Министра экологии, геологии и природных ресурсов Республики Казахстан от 30.07.2021 года №280 «Об утверждении Инструкции по организации и проведению экологической оценки».
8. Приказ Министра экологии, геологии и природных ресурсов Республики Казахстан от 13.07.2021 года №246 «Об утверждении Инструкции по определению категории объекта, оказывающего негативное воздействие на окружающую среду».
9. «Методика расчета нормативов выбросов вредных веществ от стационарных дизельных установок (приложение № 9 к приказу Министра охраны окружающей среды и водных ресурсов Республики Казахстан от 12 июня 2014 года № 221-Ө).

1. ОБЩИЕ СВЕДЕНИЯ О ПРЕДПРИЯТИИ

Разработка плана горных работ осуществляется на основании выданного разрешения (лицензии) на добычу общераспространённых полезных ископаемых №113 от 27.03.2024 года, с учётом решения экспертной комиссии от 8 августа 2025 года об увеличении объёма добычи с 10 тыс. куб. м до 30 тыс. куб. м. План горных работ разрабатывается для обеспечения рационального и безопасного ведения добычи, соблюдения требований Кодекса Республики Казахстан «О недрах и недропользовании», а также для определения технологически, экологически и экономически обоснованных параметров вскрышных и добычных работ, мер по охране недр, окружающей среды и промышленной безопасности. Настоящий план горных работ составлен на месторождению «Ордабасы».

Месторождение приурочено к среднечетвертичным отложениям, сложено лёссовидными суглинками. Мощность полезной толщи до 12,0 м. Вскрышные породы малом количестве составляет 31,1 тыс.м³.

Разведка месторождения произведена скважинами диаметром 127 мм. Глубина скважин составила 5,0 - 22,0 м. Пройдено 15 скважин и 4 контрольных шурфа сечением 1,25м², отобрано 58 керновых, 4 бороздовые и 2 лабораторно-технологические пробы. При подсчёте запасов учтены все скважины и отобранные по ним пробы.

В полевых условиях сделано 3 определения объёмной массы и коэффициента разрыхления.

По содержанию фракций менее 0,01мм глинистое сырьё месторождения относится к группе грубодисперсного, по содержанию фракции менее 0,001мм – к группе низкодисперсного.

По количеству, размеру и виду крупнозернистых включений (частиц размером более 0,5мм) сырьё относится к группе с низким содержанием частиц.

Из суглинков месторождения, размолотых до частиц размером менее 1 мм, можно получить кирпич марки по прочности «100-125», по морозостойкости – «F 25».

Горнотехнические и гидрогеологические условия месторождения позволяют вести отработку запасов карьером. Месторождение не обводнено.

Исходя вышеизложенного, месторождения кирпичного суглинка «Ордабасы» по детальности разведанности и изученности качества сырья можно считать подготовленным к промышленному освоению и рекомендовать к отработке его открытым способом.

В плане территория месторождения имеет форму вытянутого четырехугольника площадью 15,5 га, ограниченного точками со следующими географическими координатами:

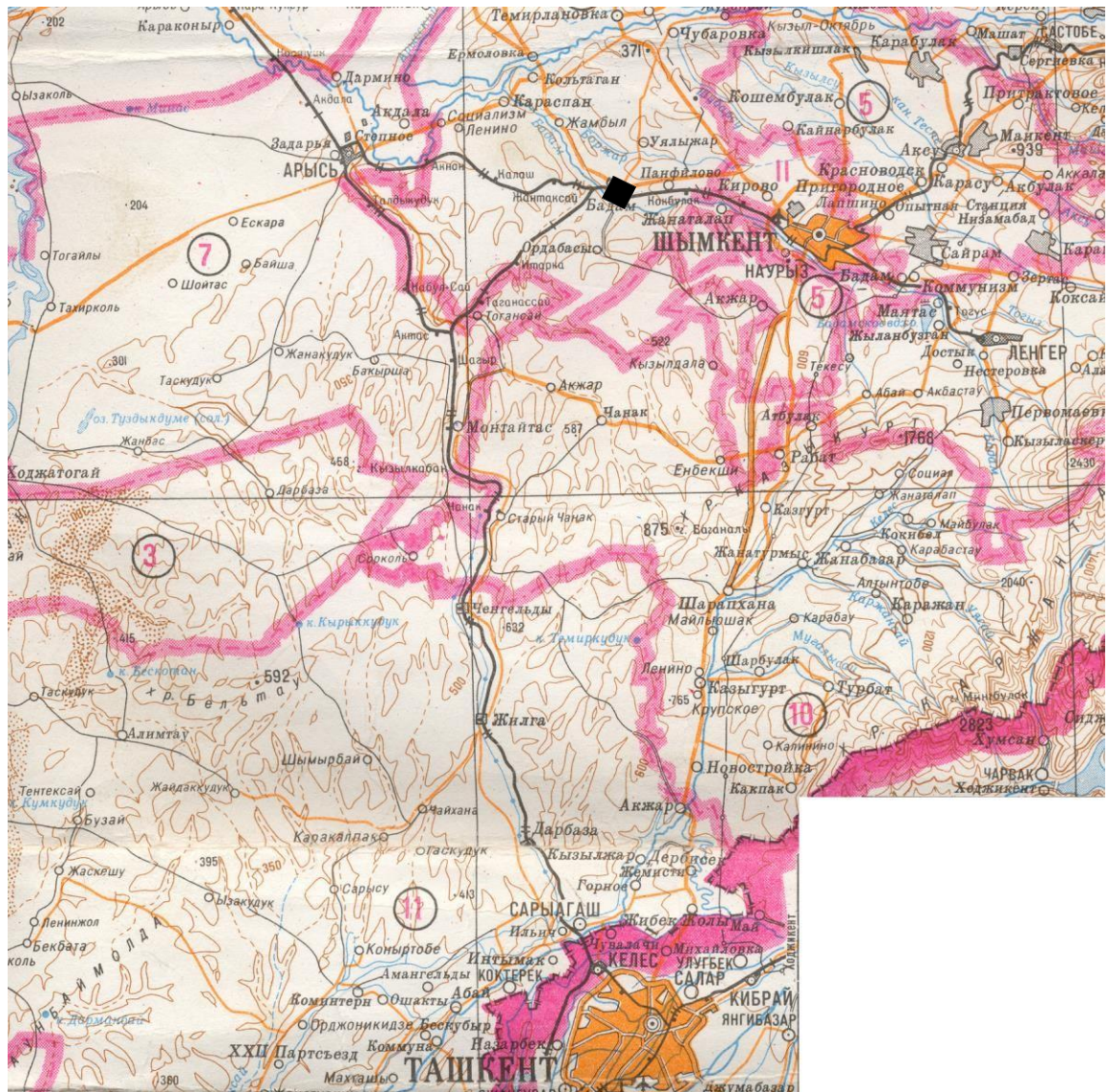
Таблица 1.

Географические координаты угловых точек месторождение «Ордабасы».

Номер точек	Северная широта	Восточная долгота
1	42° 22' 27.09"	69° 13' 21.81"
2	42° 22' 22.57"	69° 13' 33.53"
3	42° 22' 11.70"	69° 13' 47.05"
4	42° 22' 05.59"	69° 13' 38.23"
5	42° 22' 09.81"	69° 13' 32.52"
6	42° 22' 20.36"	69° 13' 24.20"

Согласно балансовых запасов на 01.01.2023 года остаток запасов составляет С₁-1613,2 тыс.м³, объём вскрыши 31,1 тыс.м³.

ОБЗОРНАЯ КАРТА района работ масштаб 1:1 000 000



Месторождение суглинка «Ордабасы»

2. ХАРАКТЕРИСТИКА ПРЕДПРИЯТИЯ КАК ИСТОЧНИКА ЗАГРЯЗНЕНИЯ АТМОСФЕРНОГО ВОЗДУХА

2.1. Краткая характеристика технологии производства и технологического оборудования

Календарный план горных работ отражает принципиальный порядок отработки месторождения с применением горно-транспортного оборудования.

Глубина будущего карьера определяется мощностью вскрышных пород и полезного ископаемого и будет составлять от 9-12 м.

В основу составления календарного плана положены:

1. Режим работы карьера.

2. Годовая производительность карьера.
3. Производительность горно-транспортного оборудования.

Календарный план добычных работ составлен от 2026 по 2032 год эксплуатации карьера при годовой производительности карьера от 30 тыс. м³.

Календарный график добычных работ

Таблица №3

Показатели	Единица измерения	Всего	Годы отработки						
			2026	2027	2028	2029	2030	2031	2032
Горная масса	тыс.м ³	211.10	36.00	35.10	35.00	35.00	35.00	35.00	35.00
	тыс. т	325.21	55.32	54.09	53.95	53.95	53.95	53.95	53.95
Эксплуатационные запасы, добыча андезитовых порфириров	тыс.м ³	180.00	30.00	30.00	30.00	30.00	30.00	30.00	30.00
	тыс. т	282.60	47.10	47.10	47.10	47.10	47.10	47.10	47.10
Вскрышные породы	тыс.м ³	31.10	6.00	5.10	5.00	5.00	5.00	5.00	5.00
	тыс. т	42.61	8.22	6.99	6.85	6.85	6.85	6.85	6.85
Квскр	т/т	0.15	0.17	0.15	0.15	0.15	0.15	0.15	0.15

Количество рабочих дней-210 дней

Продолжительность смены- 8 часов

Продолжительность рабочей недели-5 дней

Прослой пустых пород внутри полезной толщи и вскрыша составляет 31,1 тыс.м³.

Объемная масса суглинков 0,019 м³/м³, коэффициент разрыхления – 1,37.

Настоящим проектом рассматривается эксплуатация запасов недропользователем ТОО «Aiya Trade».

Согласно балансовых запасов на 01.01.2023 года остаток запасов составляет С1-1613.2 тыс.м³.

Согласно заданию на проектирование добыча полезного ископаемого за период действия лицензии должна составлять 100 тыс.м³, без учета потерь. Горные работы планируется проводить одним уступам, на добыче полезного ископаемого, высотой среднем 10.5 м.

Отвалообразование — комплекс производственных операций по приему и размещению вскрышных пород на специальном участке.

Отвалообразование является завершающим этапом в технологической цепи производства вскрышных работ.

Насыпь, образующаяся в результате складирования вскрышных пород, называется отвалом. В зависимости от места расположения отвалы бывают:

внутренние, расположенные в отработанном пространстве карьера;

внешние, размещенные за пределами карьерного поля;

комбинированные — с частичным размещением пород в отработанном пространстве карьера и за пределами карьерного поля.

Высота отвалов зависит от способа механизации отвальных работ, устойчивости пород и основания отвала, рельефа местности и ценности земель, отводимых под отвалы, а также вида транспорта.

Отвал по высоте состоит из ярусов, высота каждого из которых равна высоте отвального уступа и ограничивается прежде всего условиями безопасного ведения работ.

Общая высота отвала должна быть, как правило, оптимальной, при которой все затраты на укладку породы в отвал будут минимальными.

ДОБЫЧНЫЕ РАБОТЫ.

Экскавация

Погрузочные работы осуществляются экскаватором ROBEX, с емкостью ковша 1,5м³, глубиной до 13,5м.

Выемочно-погрузочные операции на вскрышных и добычных работах предусматривается

производить экскаватором HYUNDAI ROBEX, с погрузкой в автосамосвал HOWO ZZ3327.

HYUNDAI ROBEX 250LC-7



Источниками загрязнения атмосферного воздуха на период проведения работ будут являться следующие работы:

✚ Вскрышные работы 6001

Выемочно-погрузочные операции на вскрышных и добычных работах предусматривается производить экскаватором HYUNDAI ROBEX, с погрузкой в автосамосвал HOWO ZZ3327. Объем изъятной вскрыши составляет – 8200 тонн.

✚ Выемка полезного ископаемого 6002

Горно-геологические условия позволяют добывать полезное ископаемое открытым механизированным способом. Обводненность и атмосферные осадки не окажут существенного влияния на разработку месторождения. В данном случае работы будут проводиться с экскаватором ROBEX, с емкостью ковша 1,6 м³, глубиной 13,5 м. Общий объем полезного ископаемого составляет 55300 тонн в год.

✚ Работа автотранспорта 6003

Список автотранспорта задействованный на карьере

- | | | |
|----------------------------|-------------|---|
| 1. Автомобиль грузовой | КАМАЗ-43118 | 1 |
| 2. Поливомоечная машина | ПМ-130П | 1 |
| 3. Прицеп топливозаправщик | | 1 |
| 4. Автомобиль вахтовый | ГАЗ-66 | 1 |
| 5. Автомобиль легковой | Нива | 2 |

✚ Отвал вскрыши 6004

Прослой пустых пород внутри полезной толщи и вскрыша составляет 31,1 тыс. м³.

Объемная масса суглинков 0,019 м³/м³, коэффициент разрыхления – 1,37. Извлеченная вскрышная порода будет временно храниться в отвалах, далее использоваться при рекультивации карьера.

Расчет выполнен согласно «Методика расчета выбросов загрязняющих веществ от предприятий по производству строительных материалов». Приложение №11 к приказу Министра охраны окружающей среды Республики Казахстан от 18.04.2008 г. № 100-п.

Нумерация источников загрязнения атмосферы приведена согласно Методике определения нормативов эмиссий в окружающую среду от «10» марта 2021 г. № 63 (организованные с 0001, неорганизованные с 6001).

2.1.1. Краткая характеристика существующих установок очистки газа, укрупненный анализ их технического состояния и эффективности работы.

В целях снижения и предотвращения пылеобразования при проведении горных работ предусматривается выполнение мероприятий по пылеподавлению в соответствии с пунктом 1 Приложения 4 Экологического кодекса Республики Казахстан.

В процессе эксплуатации карьера планируется:

- регулярное увлажнение рабочих площадок, технологических дорог и мест погрузочно-разгрузочных работ;
- пылеподавление при выемке, складировании и отгрузке полезного ископаемого;
- ограничение скорости движения автотранспорта по карьерным и внутрипромышленным дорогам;
- поддержание оптимальной влажности складированного материала.

Указанные мероприятия осуществляются на постоянной основе в период проведения горных работ и обеспечивают снижение выбросов неорганизованной пыли до допустимых значений.

2.1.2. Характеристика залповых выбросов

Залповые выбросы на рассматриваемом объекте не предусмотрены регламентом.

2.1.3. Перспектива развития предприятия

Перспектива развития не предусмотрена.

2.2. Перечень загрязняющих веществ, выбрасываемых в атмосферу

В таблице -1 приведены наименования загрязняющих веществ, выбрасываемых в атмосферу от предприятия.

Для всех веществ приведены значения предельно допустимой максимально разовой концентрации (ПДК_{м.р.}), значения предельно допустимой среднесуточной концентрации (ПДК_{с.с.}).

В графе 6 указан класс опасности для каждого из веществ, имеющих ПДК_{м.р.} или ПДК_{с.с.}, в графе 8 даны количественные характеристики выбрасываемых в атмосферу загрязняющих веществ (т/год), исходя из фактического усредненного времени работы объекта в целом, его сменности, а также загрузки оборудования и продолжительности технологических процессов.

Критерии качества атмосферного воздуха определялись в соответствии с «Гигиенические нормативы к атмосферному воздуху в городских и сельских населенных пунктах» утвержденные приказом Министра национальной экономики Республики Казахстан от 28 февраля 2015 года № 168.

Перечень загрязняющих веществ, выбрасываемых в атмосферу на период проведения работ

Таблица 1

Код ЗВ	Наименование загрязняющего вещества	Класс опасности ЗВ	Выброс вещества с учетом очистки, г/с	Выброс вещества с учетом очистки, т/год, (М)
0301	Азота (IV) диоксид (Азота диоксид) (4)	2	0,00576	0,0112
0304	Азот (II) оксид (Азота оксид) (6)	3	0,000936	0,00182
0328	Углерод (Сажа, Углерод черный) (583)	3	0,000789	0,0013344
0330	Сера диоксид (Ангидрид сернистый, Сернистый газ, Сера (IV) оксид) (516)	3	0,001333	0,002344
0333	Сероводород (Дигидросульфид) (518)	2	0,000000977	0,00000527
0337	Углерод оксид (Оксид углерода, Угарный газ) (584)	4	0,01267	0,02255
2732	Керосин (654*)		0,00232	0,004193
2754	Алканы C12-19 /в пересчете на C/ (Углеводороды предельные C12-C19 (в пересчете на C); Растворитель РПК-265П) (10)	4	0,000348	0,001878
2908	Пыль неорганическая, содержащая двуокись кремния в %: 70-20 (шамот, цемент, пыль цементного производства - глина, глинистый сланец, доменный шлак, песок, клинкер, зола, кремнезем, зола углей казахстанских месторождений) (494)	3	1,1052	7,153
	В С Е Г О :		1,129357	7,1983247

2.3. Параметры выбросов загрязняющих веществ в атмосферу

Исходными данными для заполнения таблицы 2- «Параметры выбросов загрязняющих веществ в атмосферу для расчета ПНВ» в части оценки существующего положения послужили данные инвентаризации выбросов загрязняющих веществ в атмосферу, проведенной в приложении 5. При инвентаризации данные о выбросах получены с использованием расчетных методов, согласованных в установленном порядке и обязательных к применению для всех природопользователей на территории РК при осуществлении производственного экологического контроля и государственного контроля выбросов.

Исходя из требований «Методика определения нормативов эмиссий в окружающую среду. Приказ Министра экологии, геологии и природных ресурсов Республики Казахстан от 10 марта 2021 года № 63, [2], ОНД-86 [5] и других методических документов был проанализирован режим работы источников загрязнения атмосферы в целях определения суммарного разового выброса от всех источников в г/с, соответствующего наиболее неблагоприятному из имеющихся место условий выбросов для предприятия в целом. При инвентаризации и подготовке исходных данных для оценки влияния выбросов предприятия на загрязнение атмосферы было обращено внимание на учет стационарности выбросов во времени и степени одновременности работы однотипных технологических объектов. Высота существующих источников выброса и площади определялась натурными замерами с помощью рулетки металлической по ГОСТ 7502. Расчет валовых и секундных выбросов проведен по действующим методикам РК.

В таблице 2 представлены данные о параметрах выбросов на существующее положение и сроков достижения НДВ. Основой для получения значений величин НДВ, вошедших в таблицы послужили результаты расчетов загрязнения атмосферы на существующее положение и последующие расчеты загрязнения атмосферы на перспективу.

2.3.1 Обоснование полноты и достоверности исходных данных

Получение исходных данных для оценки степени влияния выбросов загрязняющих веществ на атмосферный воздух осуществлялось на основе Инвентаризация выбросов загрязняющих веществ в атмосферный воздух. Данные, представленные заказчиком для разработки нормативов НДВ содержащие информацию о качестве и количестве технологического оборудования и годового фонда времени работы оборудования представлены в приложении 6.

Расчет валовых и секундных выбросов проведен на существующее положение на основании уточненных исходных данных по годовому расходу топлива и баланса рабочего времени, а также технических характеристик источников выделения загрязняющих веществ по действующим методикам РК:

1 Экологический кодекс Республики Казахстан, Астана, 2021.

2 Методика определения нормативов эмиссий в окружающую среду. Приказ Министра экологии, геологии и природных ресурсов Республики Казахстан от 10 марта 2021 года № 63.

3 РНД 211.2.02.02-97 «Рекомендации по оформлению и содержанию проекта нормативов допустимых выбросов в атмосферу (НДВ) для предприятий Республики Казахстан», Алматы, 1997г.

4 «Гигиенические нормативы к атмосферному воздуху в городских и сельских населенных пунктах» утвержденные приказом Министра национальной экономики Республики Казахстан от 28 февраля 2015 года № 168

5 Методика расчета нормативов выбросов от неорганизованных источников Приложение №13 к Приказу Министра охраны окружающей среды Республики Казахстан от 18.04.2008 №100-п.

6 Санитарные правила "Санитарно-эпидемиологические требования к санитарно-защитным зонам объектов, являющихся объектами воздействия на среду обитания и

здоровье человека" Приказ и.о. Министра здравоохранения Республики Казахстан от 11 января 2022 года № ҚР ДСМ-2. Зарегистрирован в Министерстве юстиции Республики Казахстан 11 января 2022 года № 26447.

7. Методика расчета нормативов выбросов от неорганизованных источников Приложение №13 к Приказу Министра охраны окружающей среды Республики Казахстан от 18.04.2008 №100-п.

2.3.2 Характеристика аварийных выбросов

Для определения и предотвращения экологического риска необходимы:

- разработка специализированного плана аварийного реагирования по ограничению, ликвидации и устранению последствий возможных аварий;
- проведение исследований по различным сценариям развития аварийных ситуаций на различных производственных объектах;
- обеспечение готовности систем извещения об аварийной ситуации;
- обеспечение объекта оборудованием и транспортными средствами по ограничению очага ликвидации аварии;
- обеспечение безопасности используемого оборудования;
- использование системы пожарной защиты, которая позволит осуществить современную доставку надлежащих материалов и оборудования, а также привлечение к работе необходимого персонала для устранения очага возникшего пожара на любом участке предприятия;
- оказание первой медицинской помощи;
- обеспечение готовности обслуживающего персонала и технических средств к организованным действиям при аварийных ситуациях и предварительное планирование их действий;

Деятельность организаций и граждан, связанная с риском возникновения чрезвычайных ситуаций, подлежит обязательному страхованию.

Организации, независимо от форм собственности и ведомственной принадлежности, представляют отчетность об авариях, бедствиях и катастрофах, приведших к возникновению чрезвычайных ситуаций, а специально уполномоченные государственные органы осуществляют государственный учет чрезвычайных ситуаций природного и техногенного характера.

Аварии, бедствия и катастрофы, приведшие к возникновению чрезвычайных ситуаций природного и техногенного характера, подлежат расследованию в порядке, установленном Правительством Республики Казахстан.

В случае выявления противоправных действий или бездействий должностных лиц и граждан материалы расследования подлежат передаче в соответствующие органы для привлечения виновных к ответственности.

Должностные лица и граждане, виновные в невыполнение или недобросовестном выполнении установленных нормативов, стандартов и правил, создании условий и предпосылок возникновению аварий, бедствий и катастроф, неприятие мер по защите населения, окружающей среды и объектов хозяйствования от чрезвычайных ситуаций природного и техногенного характера и других противоправных действий, несут дисциплинарную, административную, имущественную уголовную ответственность, а организации - имущественную ответственность в соответствии с законодательством Республики Казахстан.

Параметры источников выбросов загрязняющих веществ

Таблица 2

Произ- водст- во	Цех	Источник выделения загрязняющих веществ		Числ о часов работ ы в году	Наименован ие источника выброса вредных веществ	Номер источни ка выбросо в на карте- схеме	Высота источник а выбросов , м	Диамет р устья трубы, м	Параметры газовойздушной смеси на выходе из трубы при максимально разовой нагрузке			Координаты источника на карте-схеме, м			
		Наименование	Количес тво, шт.						Скорость, м/с (Т = 293.15 К, Р= 101.3 кПа)	Объем смеси, м3/с (Т = 293.15 К, Р= 101.3 кПа)	Темпе- ратура смеси, оС	точ.ист, /1-го конца линейного источника /центра площадного источника		2-го конца линейного источника / длина, ширина площадного источника	
												X1	Y1	X2	Y2
1	2	3	4	5	6	7	8	9	10	11	12	13	14	15	16
002		Топливозаправщик а на базе ГАЗ- 53(ДТ)	1	176	Неорганизов анный источник	6001	2				26	15	50	2	2
002		Вскрышные работы	1	3000		6002	2				26	15	50	2	2
002		Выемка полезного ископаемого	1	2000		6003	2				26	15	50	2	2
002		Отвал Вскрыши	1			6004	2				26	15	50	2	2
002		Работа автотранспорта	1			6005	2				26	15	50	2	2

Наименование газоочистных установок, тип и мероприятия по сокращению выбросов	Вещество, по которому производится газоочистка	Коэффициент обеспеченности газоочисткой, %	Среднеэксплуатационная степень очистки/максимальная степень очистки, %	Код вещества	Наименование вещества	Выбросы загрязняющего вещества			Год достижения ПДВ
						г/с	мг/м ³	т/год	
17	18	19	20	21	22	23	24	25	26
				0333	Сероводород (Дигидросульфид) (518)	0,000000977		0,00000527	2026
				2754	Алканы C12-19 /в пересчете на C/ (Углеводороды предельные C12-C19)	0,000348		0,001878	2026
				2908	Пыль неорганическая, содержащая двуокись кремния в %: 70-20	0,28		0,413	2026
				2908	Пыль неорганическая, содержащая двуокись кремния в %: 70-20	0,7		2,79	2026
				2908	Пыль неорганическая, содержащая двуокись кремния в %: 70-20	0,1252		3,95	2026
				0301	Азота (IV) диоксид (Азота диоксид) (4)	0,00576		0,0112	2026
				0304	Азот (II) оксид (Азота оксид) (6)	0,000936		0,00182	2026
				0328	Углерод (Сажа, Углерод черный) (583)	0,000789		0,0013344	2026
				0330	Сера диоксид (Ангидрид сернистый, Сернистый газ, Сера (IV) оксид) (516)	0,001333		0,002344	2026
				0337	Углерод оксид (Окись углерода, Угарный газ) (584)	0,01267		0,02255	2026
				2732	Керосин (654*)	0,00232		0,004193	2026

3. РАСЧЕТЫ ЗАГРЯЗНЕНИЯ АТМОСФЕРЫ И ПРЕДЛОЖЕНИЯ ПО НОРМАТИВАМ НДС

3.1. Критерии качества атмосферного воздуха.

Район размещения проектируемого объекта характеризуется резко-континентальным климатом с сухим жарким летом и продолжительной малоснежной зимой.

Характерной особенностью местного климатического режима являются резкие изменения температуры воздуха при переходе от холодного к теплому сезону. Колебания температуры в течение года весьма значительны.

Среднегодовое количество осадков составляет по многолетним наблюдениям 275 мм в год, из них около 82% приходится на теплый период года (апрель – октябрь).

Продолжительность стояния снежного покрова – 134 дня.

Режим ветра в районе расположения объекта носит материковый характер, преобладающими являются ветры западного, юго-западного и южного направлений. Средняя многолетняя скорость ветра, повторяемость превышения которой составляет 5%, равна 6,0 м/с.

Рельеф прилегающей территории равнинный с элементами техногенного микрорельефа.

Акмолинская область относится к IV климатической зоне. Климат засушливый, резко континентальный с большими суточными и годовыми амплитудами температур воздуха.

Суммарная солнечная радиация (прямая и рассеянная) на горизонтальную поверхность при безоблачном небе, МДж/м² на географической широте 52 с.ш.

Месторасположение	МДж/м ²											
		I	II	V		I	II	III	X		I	II
Туркестанская область	64	70	28	78	50	80	82	19	40	44	94	26

Данные приведены согласно СНиП РК 2.04-01-2010 строительная климатология.

Показатели увлажнения за год составляют 0,55-0,33.

Испарение с водной поверхности за год составляет 925 мм. Расчётный зимний период 170 дней в году.

Толщина снежного покрова с 5% вероятностью превышения - 50 см.

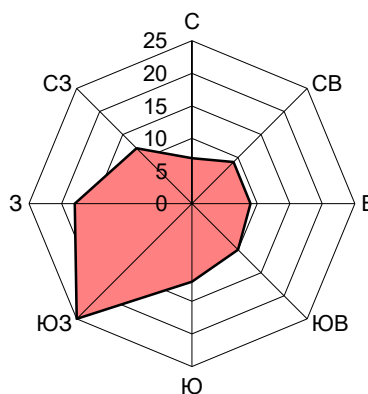
Основные характеристики региона, определяющие условия рассеивания загрязняющих веществ в атмосферном воздухе, приведены в таблице 2.1.

Метеорологические характеристики и коэффициенты, определяющие условия рассеивания загрязняющих веществ в атмосферном воздухе

Таблица 2.1

Наименование характеристик и коэффициентов	Величина
1. Коэффициент, зависящий от стратификации атмосферы, А	200
2. Коэффициент рельефа местности, η	1
3. Средняя максимальная температура наружного воздуха наиболее жаркого месяца года, °С	28,7
4. Средняя минимальная температура наружного воздуха наиболее холодного месяца, °С	-20,4
5. Среднегодовая роза ветров, %:	
С	7
СВ	9
В	9
ЮВ	10

Ю	12
ЮЗ	25
З	18
СЗ	12
6. Скорость ветра, повторяемость которой составляет 5%, м/с	8



Роза ветров

Справка об отсутствии постов замеров фоновых концентраций представлена в Приложении 3.

3.2. Расчеты загрязнения приземного слоя воздуха на ЭВМ.

3.2.1 Организация расчетов.

Расчеты загрязнения воздушного бассейна выбросами предприятия проведены с применением программы ПК «ЭРА» (версия 3.0), разработанной НПП «Логос-Плюс» г. Новосибирск, на персональном компьютере. Программа согласована Главной Геофизической Обсерваторией (ГГО) им. Воейкова и принята к применению в РК («Список программ расчета загрязнения атмосферы, рекомендованных для использования при установлении ПДВ»).

Расчет рассеивания загрязняющих веществ на период проведения работ показал, что по всем рассматриваемым веществам максимальные приземные концентрации, создаваемые выбросами от всех источников выделения, в приземном слое при неблагоприятных метеоусловиях, расчетных границах проектирования находятся в допустимых рамках, установленных Минздравом РК.

Анализ результатов расчета рассеивания загрязняющих веществ в атмосферный воздух на период эксплуатации представлен ниже.

Расчет рассеивания приземных концентраций загрязняющих веществ с картами рассеивания, изолиниями и максимальными вкладами на расчетном прямоугольнике для всех источников представлены в Приложении 5 к проекту.

СВОДНАЯ ТАБЛИЦА РЕЗУЛЬТАТОВ РАСЧЕТОВ

Код ЭВ	Наименование загрязняющих веществ и состав групп суммаций	См	РП	СЗЗ	ЖЗ	ФТ	Граница области ИЗА возд.	Колич	ПДК (ОБУВ) мг/м ³	Класс опасн
0301	Азота (IV) диоксид (Азота диоксид) (4)	0.956645	0.056371	0.011204	0.000215	нет расч.	нет расч.	1	0.200000	2
0304	Азот (II) оксид (Азота оксид) (6)	0.077727	0.004580	0.000910	0.000017	нет расч.	нет расч.	1	0.400000	3
0328	Углерод (Сажа, Углерод черный) (583)	0.603517	0.006836	0.001280	0.000007	нет расч.	нет расч.	1	0.150000	3
0330	Сера диоксид (Ангридид сернистый, Сернистый газ, Сера (IV) оксид) (516)	0.004211	См<0.05	См<0.05	См<0.05	нет расч.	нет расч.	1	0.500000	3

Проект нормативов допустимых выбросов

к Корректировке Плана горных работ для добычи осадочных пород (суглинка) на месторождении «Ордабасы» в Ордабасинском районе, Туркестанской области

0337	Углерод оксид (Оксид углерода, Угарный газ) (584)	0.057591	0.003394	0.000674	0.000013	нет расч.	нет расч.	1	5.0000000	4
2732	Керосин (654*)	0.204681	0.012061	0.002397	0.000046	нет расч.	нет расч.	1	1.2000000	-
2908	Пыль неорганическая, содержащая двуокись кремния в %: 70-20 (шамот, цемент, пыль цементного производства - глина, глинистый сланец, доменный шлак, песок, клинкер, зола, кремнезем, зола углей казахстанских месторождений) (494)	29.583332	0.332105	0.062219	0.000344	нет расч.	нет расч.	8	0.3000000	3

Примечания:

Примечания:

1. Таблица отсортирована по увеличению значений по коду загрязняющих веществ
2. Сп - сумма по источникам загрязнения максимальных концентраций (в долях ПДК_{мр}) - только для модели МРК-2014
3. Значения максимальной из разовых концентраций в графах "РП" (по расчетному прямоугольнику), "СЗЗ" (по санитарно-защитной зоне), "ЖЗ" (в жилой зоне), "ФТ" (в заданных группах фиксированных точек), на границе области воздействия приведены в долях ПДК_{мр}.

Расчет рассеивания проведен без учета фоновых концентраций, ввиду отсутствия постов наблюдения РГП «Казгидромет».

Анализ результатов расчетов рассеивания в атмосфере загрязняющих веществ показывает, что выбросы всех источников предприятия не превышают критериев качества атмосферного воздуха и их значения предлагаются в качестве нормативов предельно-допустимых выбросов (ПДВ).

3.3. Мероприятия по снижению негативного воздействия выбросов предприятия на атмосферный воздух и оценка их достаточности

Результаты расчетов полей максимальных приземных концентраций на существующее положение свидетельствуют о соблюдении гигиенических критериев качества атмосферного воздуха населенных мест в связи с чем, мероприятия по снижению негативного воздействия выбросов не разрабатываются.

3.4. Нормативы выбросов загрязняющих веществ в атмосферу (НДВ)

Норматив предельно-допустимого выброса – норматив выброса вредного (загрязняющего) вещества в атмосферный воздух, который устанавливается для стационарного источника загрязнения атмосферного воздуха с учетом удельных нормативов выбросов, при условии соблюдения данным источником гигиенических и экологических нормативов качества атмосферного воздуха, предельно допустимых (критических) нагрузок на экологические системы, других экологических нормативов, установленных законодательством РК.

Расчетами установлено, что при проведении работ не будет создаваться сверхнормативные концентрации по всем загрязняющим веществам. В связи с этим предлагаются установленные объемы выбросов загрязняющих веществ от источников загрязнения, определенные в рамках данного проекта, принять в качестве нормативов предельно-допустимых выбросов (НДВ).

Таблица 5

Нормативы предельно-допустимых выбросов

Производство цех, участок	Номер источника	Нормативы выбросов загрязняющих веществ						год дос- тиже ния НДВ
		существующее положение на 2026 год		на 2026 год		НДВ		
Код и наименование загрязняющего вещества		г/с	т/год	г/с	т/год	г/с	т/год	
1	2	3	4	5	6	7	8	9
(0301) Азота (IV) диоксид (Азота диоксид) (4)								
Не организованные источники								
Карьер	6005			0,00576	0,0112	0,00576	0,0112	2026
Всего по загрязняющему веществу:				0,00576	0,0112	0,00576	0,0112	
(0304) Азот (II) оксид (Азота оксид) (6)								
Не организованные источники								
Карьер	6005			0,000936	0,00182	0,000936	0,00182	2026
Всего по загрязняющему веществу:				0,000936	0,00182	0,000936	0,00182	
(0328) Углерод (Сажа, Углерод черный) (583)								
Не организованные источники								
Карьер	6005			0,000789	0,0013344	0,000789	0,0013344	2026
Всего по загрязняющему веществу:				0,000789	0,0013344	0,000789	0,0013344	
(0330) Сера диоксид (Ангидрид сернистый, Сернистый газ, Сера (IV) оксид) (516)								
Не организованные источники								
Карьер	6005			0,001333	0,002344	0,001333	0,002344	2026
Всего по загрязняющему веществу:				0,001333	0,002344	0,001333	0,002344	
(0333) Сероводород (Дигидросульфид) (518)								
Не организованные источники								
Карьер	6001			0,000000977	0,00000527	0,000000977	0,00000527	2026
Всего по загрязняющему веществу:				0,000000977	0,00000527	0,000000977	0,00000527	
(0337) Углерод оксид (Окись углерода, Угарный газ) (584)								
Не организованные источники								
Карьер	6005			0,01267	0,02255	0,01267	0,02255	2026
Всего по загрязняющему веществу:				0,01267	0,02255	0,01267	0,02255	
(2732) Керосин (654*)								

Проект нормативов допустимых выбросов
к Корректировке Плана горных работ для добычи осадочных пород (суглинка) на месторождении «Ордабасы» в Ордабасинском районе, Туркестанской области

Неорганизованные источники								
Карьер	6005			0,00232	0,004193	0,00232	0,004193	2026
Всего по загрязняющему веществу:				0,00232	0,004193	0,00232	0,004193	
(2754) Алканы C12-19 /в пересчете на C/ (Углеводороды предельные C12-C19 (в пересчете(10)								
Неорганизованные источники								
Карьер	6001			0,000348	0,001878	0,000348	0,001878	2026
Всего по загрязняющему веществу:				0,000348	0,001878	0,000348	0,001878	
(2908) Пыль неорганическая, содержащая двуокись кремния в %: 70-20 (шамот, цемент,(494)								
Неорганизованные источники								
Карьер	6002			0,28	0,413	0,28	0,413	2026
	6003			0,7	2,79	0,7	2,79	2026
	6004			0,1252	3,95	0,1252	3,95	2026
Итого:				1,1052	7,153	1,1052	7,153	
Всего по загрязняющему веществу:				1,1052	7,153	1,1052	7,153	
Всего по объекту:				1,129356977	7,19832467	1,129356977	7,19832467	
Т в е р д ы е:				1,105989	7,1543344	1,105989	7,1543344	
Газообразные, ж и д к и е:				0,023367977	0,04399027	0,023367977	0,04399027	
Итого по неорганизованным источникам:	1,129356977	7,19832467	1,129356977	7,19832467				
Т в е р д ы е:	1,105989	7,1543344	1,105989	7,1543344				
Газообразные, ж и д к и е:	0,023367977	0,04399027	0,023367977	0,04399027				

4 УСТАНОВЛЕНИЕ РАЗМЕРА САНИТАРНО-ЗАЩИТНОЙ ЗОНЫ (СЗЗ)

В соответствии с санитарными правилами «Санитарно-эпидемиологические требования по установлению санитарно-защитной зоны производственных объектов», утвержденных приказом и.о. Министра здравоохранения Республики Казахстан от 11 января 2022 года № ҚР ДСМ-2 [3] с целью обеспечения безопасности населения для всех производственных объектов устанавливается санитарно-защитная зона (СЗЗ). Установленная санитарно-защитная зона обеспечивает уменьшение воздействия загрязнения на атмосферный воздух (химического, биологического, физического) до значений, установленных гигиеническими нормативами.

Согласно пп.5 п.17 р.4 санитарных правил «Санитарно-эпидемиологические требования по установлению санитарно-защитной зоны производственных объектов», утвержденных приказом и.о. Министра здравоохранения Республики Казахстан от 11 января 2022 года № ҚР ДСМ-2, рассматриваемый объект относится к IV классу опасности, Размер санитарно-защитной зоны – 100 м.

За пределами данной территории расчетный уровень звукового давления меньше ПДУ, а также значения расчётных концентраций выбрасываемым загрязняющим веществам, от источников, расположенных на промышленной площадке, меньше предельно-допустимых значений.

Проведен расчет рассеивания максимальных приземных концентраций в приземном слое атмосферы (приложение), согласно которым не обнаружены превышения санитарных норм качества атмосферного воздуха населенных мест. Концентрации загрязняющих веществ на границе области воздействия и санитарно-защитной зоне составляют меньше 1 ПДК.

4.1 Озеленение и благоустройство СЗЗ

На основании п.50 Параграфа 2 СП «Санитарно-эпидемиологические требования к санитарно-защитным зонам объектов, являющихся объектами воздействия на среду обитания и здоровье человека» утвержденных приказом и.о. Министра здравоохранения Республики Казахстан от 11.01.2022 г. № ҚР ДСМ-2, для объектов IV класса опасности, максимальное озеленение предусматривает не менее 60% площади СЗЗ предприятия.

В настоящее время, в границах проектирования, зеленые насаждения в виде деревьев и кустарников отсутствуют.

Площадь СЗЗ (100 метров) составляет 31400 м². Озеленение предусматривается не менее 60% площади СЗЗ предприятия, то есть 18840 м².

В связи с тем, что рассматриваемый объект расположен в пустынной местности, произвести озеленение площади СЗЗ не представляется возможным. Однако будет произведена высадка древесно-кустарниковых насаждений на свободных от застройки территорий ближайшего населенного пункта, в количестве 105 штук (тополь пирамидальный., вяз мелколистный) с постоянным уходом и поливом. Место высадки зеленых насаждений будет согласовано с местными исполнительными органами.

Также проектом ликвидации последствий добычи предусматривается биологическая рекультивация – посадка семян многолетних трав на участках с произведенной рекультивацией.

Данное намерение будет реализовано в рамках выполнения плана мероприятий по охране окружающей среды на предприятии, в составе получения разрешения на эмиссии в окружающую среду.

Территория, на которой размещается объект, обладает высоким адаптационным потенциалом, приспособившимся к современным условиям. Таким образом, деятельность рассматриваемого объекта на растительный покров существенного влияния не оказывает.

Редких и исчезающих видов растений и деревьев в районе рассматриваемой площадки проектирования нет, естественные пищевые и лекарственные растения на занимаемой территории отсутствуют; угрозы от деятельности от намечаемой деятельности не предвидится

Режим использования территории СЗЗ.

В границах СЗЗ не допускается размещать:

- 1) вновь строящуюся жилую застройку, включая отдельные жилые дома;
- 2) ландшафтно-рекреационные зоны, зоны отдыха, территории курортов, санаториев и домов отдыха;
- 3) вновь создаваемые и организуемые территории садоводческих товариществ, коллективных или индивидуальных дачных и садово-огородных участков;
- 4) спортивные сооружения, детские площадки, образовательные и детские организации, лечебно-профилактические и оздоровительные организации общего пользования.

СЗЗ или какая-либо ее часть не могут рассматриваться как резервная территория объекта для расширения жилой зоны, размещения коллективных или индивидуальных дачных и садово-огородных участков.

Часть СЗЗ может рассматриваться как резервная территория объекта для расширения предприятия при условии наличия проекта обоснования соблюдения ПДК и/или ПДУ на внешней границе, существующей СЗЗ.

Мероприятия по организации и благоустройству СЗЗ, уход и уборка территории СЗЗ возлагается на инициатора деятельности и собственника земельного участка, для которого установлена СЗЗ.

5. МЕРОПРИЯТИЯ ПО РЕГУЛИРОВАНИЮ ВЫБРОСОВ ПРИ НЕБЛАГОПРИЯТНЫХ МЕТЕОРОЛОГИЧЕСКИХ УСЛОВИЯХ (НМУ)

В период неблагоприятных метеорологических условий, то есть при поднятой инверсии выше источника, туманах, предприятия должны осуществлять временные мероприятия по дополнительному снижению выбросов в атмосферу.

Мероприятия выполняются после получения от органов Казгидромета заблаговременного предупреждения. В состав предупреждения входят:

- ожидаемая длительность особо неблагоприятных метеорологических условий;
- ожидаемая кратность увеличения приземных концентраций по отношению к фактической.

В зависимости от ожидаемой кратности увеличения приземных концентраций вводят в действие мероприятия 1, 2 или 3-ей группы.

Мероприятия 1-ой группы - меры организованного характера, не требующие существенных затрат и не приводящие к снижению объемов производства, позволяют обеспечить снижение выбросов на 10-20%. Они включают в себя: обеспечение бесперебойной работы пылеулавливающих и газулавливающих установок, не допуская их отключение на профилактические работы, ревизию, ремонты; усиление контроля за соблюдением технологического режима, не допуская работы оборудования на форсированных режимах; в случаях, когда начало планово-принудительно ремонта технологического оборудования достаточно близко совпадает с наступлением НМУ, приурочить остановку оборудования к этому сроку.

Мероприятия 2-ой группы связаны с созданием дополнительных установок и разработкой специальных режимов работ технологического оборудования, дополнительных газоочистных устройств временного действия. Выполнение мероприятий по второму режиму должно временно сократить выбросы на 20-30%.

Мероприятия 3-ей группы связаны со снижением объемов производства и должны обеспечить временное сокращение выбросов на 40-60% Мероприятия по НМУ необходимо

проводить только на тех объектах, в зоне влияния которых находится населенный пункт, где объявлен режим НМУ.

Мероприятия по НМУ будут носить организационный характер, для 1-го режима без снижения мощности производства.

В периоды НМУ в процессе эксплуатации, предприятием должны быть предусмотрены временные мероприятия по дополнительному снижению выбросов вредных веществ в атмосферу. Эти мероприятия носят организационно-технический характер:

- ужесточение контроля за точным соблюдением технологического регламента производства;
- прекращение работы оборудования в форсированном режиме;
- усиление контроля за выбросами автотранспорта путём проверки состояния и работы двигателей;
- прекращение испытаний оборудования, приводящих к увеличению выбросов вредных веществ.

Для снижения загрязненности воздуха до санитарных норм предусматривается комплекс инженерно-технических мероприятий по борьбе с пылью и газами:

- Проведение буровых работ мокрым методом;
- Регулярное техническое обслуживание техники;
- Соблюдение и выполнение всех условий, указанных в Плане мероприятий по охране окружающей среды;
- Ответственное лицо по экологии на предприятии на постоянной основе после проведения производственного мониторинга предприятия и обхода площадки предприятия, должно составлять и обязывать к выполнению, предписание/отчет по аудиту о результатах производственного мониторинга на предприятии.

На основании пункта 35 «Об утверждении Методик определения нормативов эмиссий в окружающую среду. Приказ Министра экологии, геологии и природных ресурсов Республики Казахстан от 10 марта 2021 года № 63.», «...35. В населенных пунктах, обеспеченных стационарными постами наблюдения, в которых прогнозируются неблагоприятные метеорологические условия, расчет загрязнения атмосферы при установлении нормативов допустимого воздействия производится с учетом реализации операторами мероприятий по уменьшению выбросов на период действия неблагоприятных метеорологических условий по каждому режиму работы...». Так как в месте осуществления деятельности по месту расположения объекта отсутствуют стационарные посты метеорологических наблюдений, то для данного объекта разработка и согласование НМУ не требуется, ввиду отсутствия постов наблюдения.

6. КОНТРОЛЬ ЗА СОБЛЮДЕНИЕМ НОРМАТИВОВ НДВ

Контроль за достижением и соблюдением установленных нормативов предельно допустимых выбросов загрязняющих веществ в окружающую природную среду осуществляется в соответствии с гл. 14 Экологического кодекса РК. Контроль за соблюдением установленных нормативов выбросов загрязняющих веществ в окружающую среду включает определение массы выбросов вредных веществ в единицу времени и сравнение этих показателей с установленными нормативами.

П л а н - г р а ф и к

контроля на предприятии за соблюдением нормативов допустимых выбросов на источниках выбросов на существующее положение

N источника	Производство, цех, участок.	Контролируемое вещество	Периодичность контроля	Норматив выбросов ПДВ		Кем осуществляется контроль	Методика проведения контроля
				г/с	мг/м3		
1	2	3	4	5	6	7	8
6001	Карьер	Сероводород (Дигидросульфид) (518)	Раз в квартал	0,000000977		Ответственный за ОС	Расчетный метод
		Алканы С12-19 /в пересчете на С/ (Углеводороды предельные С12-С19 (в пересчете на С); Растворитель РПК-265П) (10)	Раз в квартал	0,000348		Ответственный за ОС	Расчетный метод
6002	Карьер	Пыль неорганическая, содержащая двуокись кремния в %: 70-20 (шамот, цемент, пыль цементного производства - глина, глинистый сланец, доменный шлак, песок, клинкер, зола, кремнезем, зола углей казахстанских месторождений) (494)	Раз в квартал	0,28		Ответственный за ОС	Расчетный метод
6003	Карьер	Пыль неорганическая, содержащая двуокись кремния в %: 70-20 (шамот, цемент, пыль цементного производства - глина, глинистый сланец, доменный шлак, песок, клинкер, зола, кремнезем, зола углей казахстанских месторождений) (494)	Раз в квартал	0,7		Ответственный за ОС	Расчетный метод
6004	Карьер	Пыль неорганическая, содержащая двуокись кремния в %: 70-20 (шамот, цемент, пыль цементного производства - глина, глинистый сланец, доменный шлак, песок, клинкер, зола, кремнезем, зола углей казахстанских месторождений) (494)	Раз в квартал	0,1252		Ответственный за ОС	Расчетный метод
6005	Карьер	Азота (IV) диоксид (Азота диоксид) (4)	Раз в квартал	0,00576		Ответственный за ОС	Расчетный метод
		Азот (II) оксид (Азота оксид) (6)	Раз в квартал	0,000936		Ответственный за ОС	Расчетный метод
		Углерод (Сажа, Углерод черный) (583)	Раз в квартал	0,000789		Ответственный за ОС	Расчетный метод
		Сера диоксид (Ангидрид сернистый, Сернистый газ, Сера (IV) оксид) (516)	Раз в квартал	0,001333		Ответственный за ОС	Расчетный метод

	Углерод оксид (Окись углерода, Угарный газ) (584)	Раз в квартал	0,01267		Ответственный за ОС	Расчетный метод
	Керосин (654*)	Раз в квартал	0,00232		Ответственный за ОС	Расчетный метод

СПИСОК ИСПОЛЬЗОВАННЫХ ИСТОЧНИКОВ

1. Экологический кодекс Республики Казахстан, Астана, 2021.
2. Методика определения нормативов эмиссий в окружающую среду. Приказ Министра экологии, геологии и природных ресурсов Республики Казахстан от 10 марта 2021 года № 63.
3. РНД 211.2.02.02-97 «Рекомендации по оформлению и содержанию проекта нормативов предельно-допустимых выбросов в атмосферу (НДВ) для предприятий Республики Казахстан», Алматы, 1997г.
4. «Гигиенические нормативы к атмосферному воздуху в городских и сельских населенных пунктах» утвержденные приказом Министра национальной экономики Республики Казахстан от 28 февраля 2015 года № 168
5. «Сборник методик по расчету выбросов вредных в атмосферу различными производствами». Алматы, КазЭКОЭКСП, 1996 г.п.2. Расчет выбросов вредных веществ при сжигании топлива в котлах паропроизводительностью до 30 т/час
6. Санитарные правила "Санитарно-эпидемиологические требования к санитарно-защитным зонам объектов, являющихся объектами воздействия на среду обитания и здоровье человека" Приказ и.о. Министра здравоохранения Республики Казахстан от 11 января 2022 года № ҚР ДСМ-2. Зарегистрирован в Министерстве юстиции Республики Казахстан 11 января 2022 года № 26447. Методика расчета нормативов выбросов от неорганизованных источников п. 3 Расчетный метод метод определения выбросов в атмосферу от предприятий по производству строительных материалов
8. Приложение №11 к Приказу Министра охраны окружающей среды Республики Казахстан от 18.04.2008 №100-п
9. Методика расчета выбросов загрязняющих веществ от автотранспортных предприятий (раздел 3) Приложение №3 к Приказу Министра охраны окружающей среды Республики Казахстан от 18.04.2008 №100-п
10. Методика расчета выбросов загрязняющих веществ от предприятий дорожно-строительной отрасли (раздел 4)
11. Приложение №12 к Приказу Министра охраны окружающей среды Республики Казахстан от 18.04.2008 №100-п
12. Методика расчета нормативов выбросов от неорганизованных источников Приложение №8 к Приказу Министра охраны окружающей среды и водных ресурсов Республики Казахстан от 12.06.2014 г. № 221-Ө
13. Методика расчета выбросов загрязняющих веществ в атмосферу от предприятий по производству строительных материалов Приложение №11 к Приказу Министра охраны окружающей среды Республики Казахстан от 18.04.2008 №100-п
14. 1."Методика расчета выбросов загрязняющих веществ в атмосферу от стационарных дизельных установок. РНД 211.2.02.04-2004". Астана, 2004 г.

Приложения




ГОСУДАРСТВЕННАЯ ЛИЦЕНЗИЯ

08.10.2015 года

01785P

Выдана	Товарищество с ограниченной ответственностью "ECO project of city" " <p>140000, Республика Казахстан, Павлодарская область, Павлодар Г.А., г.Павлодар, ГАГАРИНА, дом № 76., 61., БИН: 150640014249</p> <p>(полное наименование, местонахождение, бизнес-идентификационный номер юридического лица (в том числе иностранного юридического лица), бизнес-идентификационный номер филиала или представительства иностранного юридического лица – в случае отсутствия бизнес-идентификационного номера у юридического лица/полностью фамилия, имя, отчество (в случае наличия), индивидуальный идентификационный номер физического лица)</p>
на занятие	Выполнение работ и оказание услуг в области охраны окружающей среды <p>(наименование лицензируемого вида деятельности в соответствии с Законом Республики Казахстан «О разрешениях и уведомлениях»)</p>
Особые условия	<p>(в соответствии со статьей 36 Закона Республики Казахстан «О разрешениях и уведомлениях»)</p>
Примечание	Неотчуждаемая, класс 1 <p>(отчуждаемость, класс разрешения)</p>
Лицензиар	Комитет экологического регулирования, контроля и государственной инспекции в нефтегазовом комплексе. Министерство энергетики Республики Казахстан. <p>(полное наименование лицензиара)</p>
Руководитель (уполномоченное лицо)	ПРИМКУЛОВ АХМЕТЖАН АБДИЖАМИЛОВИЧ <p>(фамилия, имя, отчество (в случае наличия))</p>
Дата первичной выдачи	
Срок действия лицензии	
Место выдачи	г.Астана





ПРИЛОЖЕНИЕ К ГОСУДАРСТВЕННОЙ ЛИЦЕНЗИИ

Номер лицензии 01785P

Дата выдачи лицензии 08.10.2015 год

Подвид(ы) лицензируемого вида деятельности:

- Природоохранное проектирование, нормирование для I категории хозяйственной и иной деятельности

(наименование подвита лицензируемого вида деятельности в соответствии с Законом Республики Казахстан «О разрешениях и уведомлениях»)

Лицензиат

Товарищество с ограниченной ответственностью "ECO project of city"

140000, Республика Казахстан, Павлодарская область, Павлодар Г.А., г. Павлодар, ГАГАРИНА, дом № 76., 61., БИН: 150640014249

(полное наименование, местонахождение, бизнес-идентификационный номер юридического лица (в том числе иностранного юридического лица), бизнес-идентификационный номер филиала или представительства иностранного юридического лица – в случае отсутствия бизнес-идентификационного номера у юридического лица/полностью фамилия, имя, отчество (в случае наличия), индивидуальный идентификационный номер физического лица)

Производственная база

г. Павлодар, ул. Гагарина, д.76, кв. 61

(местонахождение)

Особые условия действия лицензии

(в соответствии со статьей 36 Закона Республики Казахстан «О разрешениях и уведомлениях»)

Лицензиар

Комитет экологического регулирования, контроля и государственной инспекции в нефтегазовом комплексе. Министерство энергетики Республики Казахстан.

(полное наименование органа, выдавшего приложение к лицензии)

Руководитель (уполномоченное лицо)

ПРИМКУЛОВ АХМЕТЖАН АБДИЖАМИЛОВИЧ

(фамилия, имя, отчество (в случае наличия))

Номер приложения

001






Срок действия

Дата выдачи приложения

08.10.2015

Место выдачи

г.Астана



Осы құжат «Электронды құжат және электрондық шифрлік қолтаңба туралы» Қазақстан Республикасының 2003 жылғы 7 қаңтардағы Заңы 7 бабының 1 тармағына сәйкес қағаз тасымалдағы құжатпен

Приложение 2



Месторождение суглинка «Ордабасы»

Приложение 3

УТВЕРЖДАЮ
Руководитель предприятия

_____ (ф.и.о)
(подпись)

" " _____ 2026 г

М.П.

БЛАНК ИНВЕНТАРИЗАЦИИ ВЫБРОСОВ ВРЕДНЫХ (ЗАГРЯЗНЯЮЩИХ) ВЕЩЕСТВ В АТМОСФЕРНЫЙ ВОЗДУХ И ИХ ИСТОЧНИКОВ

1. Источники выделения (вредных) загрязняющих веществ

Наименование производства, номер цеха, участка и т.п.	Номер источника загрязнения атмосферы	Номер источника выделения	Наименование источника выделения загрязняющих веществ	Наименование выпускаемой продукции	Время работы источника выделения, час		Наименование загрязняющего вещества	Код вредного вещества (ЭНК, ПДК или ОБУВ)	Количество загрязняющего вещества, отходящего от источника выделения, т/год
					в сутки	за год			
А	1	2	3	4	5	6	7	8	9
(002) Карьер	6001	6001 06	Топлитозаправщик на базе ГАЗ-53(ДТ)			176	Сероводород (Дигидросульфид) (518)	0333 (518)	0,00000527

						Алканы C12-19 /в пересчете на C/ (Углеводороды предельные C12-C19 (в пересчете на C); Растворитель РПК-265П) (10)	2754 (10)	0,001878
6002	6002 11	Вскрышные работы			3000	Пыль неорганическая, содержащая двуокись кремния в %: 70-20 (шамот, цемент, пыль цементного производства - глина, глинистый сланец, доменный шлак, песок, клинкер, зола, кремнезем, зола углей казахстанских месторождений) (494)	2908 (494)	0,413
6003	6003 12	Выемка полезного ископаемого			2000	Пыль неорганическая, содержащая двуокись кремния в %: 70-20 (шамот, цемент, пыль цементного производства - глина, глинистый сланец, доменный шлак, песок, клинкер, зола, кремнезем, зола углей казахстанских месторождений) (494)	2908 (494)	2,79

6004	6004 15	Отвал Вскрыши				Пыль неорганическая, содержащая двуокись кремния в %: 70-20 (шамот, цемент, пыль цементного производства - глина, глинистый сланец, доменный шлак, песок, клинкер, зола, кремнезем, зола углей казахстанских месторождений) (494)	2908 (494)	3,95
6005	6005 16	Работа автотранспорта				Азота (IV) диоксид (Азота диоксид) (4)	0301 (4)	0,0112
						Азот (II) оксид (Азота оксид) (6)	0304 (6)	0,00182
						Углерод (Сажа, Углерод черный) (583)	0328 (583)	0,0013344
						Сера диоксид (Ангидрид сернистый, Сернистый газ, Сера (IV) оксид) (516)	0330 (516)	0,002344
						Углерод оксид (Окись углерода, Угарный газ) (584)	0337 (584)	0,02255
						Керосин (654*)	2732 (654*)	0,004193

Примечание: В графе 8 в скобках (без "")** указан порядковый номер ЗВ в таблице 1 Приложения 1 к Приказу Министра здравоохранения Республики Казахстан от 2 августа 2022 года № КР ДСМ-70 (список ПДК) , со "**" указан порядковый номер ЗВ в таблице 2 вышеуказанного Приложения (список ОБУВ).

2. Характеристика источников загрязнения атмосферного воздуха
на 2026 год

Номер источника загрязнения	Параметры источн.загрязнен.		Параметры газовой смеси на выходе источника загрязнения			Код загрязняющего вещества (ЭНК, ПДК или ОБУВ)	Наименование ЗВ	Количество загрязняющих веществ, выбрасываемых в атмосферу	
	Высота м	Диаметр, размер сечения устья, м	Скорость м/с	Объемный расход, м ³ /с	Температура, С			Максимальное, г/с	Суммарное, т/год
1	2	3	4	5	6	7	7а	8	9
6001	2				26	0333 (518) 2754 (10)	Карьер Сероводород (Дигидросульфид) (518) Алканы С12-19 /в пересчете на С/ (Углеводороды предельные С12-С19 (в пересчете на С); Растворитель РПК-265П) (10)	0.000000977 0.000348	0.00000527 0.001878
6002	2				26	2908 (494)	Пыль неорганическая, содержащая двуокись кремния в %: 70-20 (шамот, цемент, пыль цементного производства - глина, глинистый сланец, доменный шлак, песок, клинкер, зола, кремнезем, зола углей казахстанских месторождений) (494)	0.28	0.413
6003	2				26	2908 (494)	Пыль неорганическая, содержащая двуокись кремния в %: 70-20 (шамот, цемент, пыль цементного производства - глина,	0.7	2.79

2. Характеристика источников загрязнения атмосферного воздуха
на 2026 год

Номер источника загрязнения	Параметры источн.загрязнен.		Параметры газовойдушной смеси на выходе источника загрязнения			Код загрязняющего вещества (ЭНК, ПДК или ОБУВ)	Наименование ЗВ	Количество загрязняющих веществ, выбрасываемых в атмосферу	
	Высота м	Диаметр, размер сечения устья, м	Скорость м/с	Объемный расход, м ³ /с	Температура, С			Максимальное, г/с	Суммарное, т/год
1	2	3	4	5	6	7	7а	8	9
6004	2				26	2908 (494)	глинистый сланец, доменный шлак, песок, клинкер, зола, кремнезем, зола углей казахстанских месторождений) (494)	0.1252	3.95
6005	2				26	0301 (4)	Пыль неорганическая, содержащая двуокись кремния в %: 70-20	0.00576	0.0112
						0304 (6)	Азота (IV) диоксид (Азота диоксид) (4)	0.000936	0.00182
						0328 (583)	Азот (II) оксид (Азота оксид) (6)	0.000789	0.0013344
						0330 (516)	Углерод (Сажа, Углерод черный) (583)	0.001333	0.002344
						0337 (584)	Сера диоксид (Ангидрид сернистый, Сернистый газ, Сера (IV) оксид) (516)	0.01267	0.02255
						2732 (654*)	Углерод оксид (Окись углерода, Угарный газ) (Керосин (654*))	0.00232	0.004193

Примечание: В графе 7 в скобках (без "*") указан порядковый номер ЗВ в таблице 1 Приложения 1 к Приказу Министра здравоохранения Республики Казахстан от 2 августа 2022 года № КР ДСМ-70 (список ПДК) , со "*" указан порядковый номер ЗВ в таблице 2 вышеуказанного Приложения (список ОБУВ).

3. Показатели работы пылегазоочистного оборудования (ПГО)

Номер источника выделения	Наименование и тип пылегазоулавливающего оборудования	КПД аппаратов, %		Код ЗВ, по которому происходит очистка	Коэффициент обеспеченности К(1),%
		Проектный	Фактический		
1	2	3	4	5	6
Пылегазоочистное оборудование отсутствует!					

4. Суммарные выбросы вредных (загрязняющих) веществ в атмосферу, их очистка и утилизация в целом по предприятию, т/год на 2026 год

Код загрязняющего вещества	Наименование загрязняющего вещества	Количество загрязняющих веществ отходящих от источника выделения	В том числе		Из поступивших на очистку		
			выбрасывается без очистки	поступает на очистку	выброшено в атмосферу	уловлено и обезврежено	
						фактически	из них утилизировано
1	2	3	4	5	6	7	8
ВСЕГО:		7.19832467	7.19832467	0	0	0	0
в том числе:							
Твердые:		7.1543344	7.1543344	0	0	0	0
из них:							
0328	Углерод (Сажа, Углерод черный) (583)	0.0013344	0.0013344	0	0	0	0
2908	Пыль неорганическая, содержащая двуокись кремния в %: 70-20 (шамот, цемент, пыль цементного производства - глина, глинистый сланец, доменный шлак, песок, клинкер, зола, кремнезем, зола углей казахстанских месторождений) (494)	7.153	7.153	0	0	0	0
Газообразные, жидкие:		0.04399027	0.04399027	0	0	0	0

	из них:						
0301	Азота (IV) диоксид (Азота диоксид) (4)	0.0112	0.0112	0	0	0	0
0304	Азот (II) оксид (Азота оксид) (6)	0.00182	0.00182	0	0	0	0
0330	Сера диоксид (Ангидрид Сера (IV) оксид) (516)	0.002344	0.002344	0	0	0	0
0333	Сероводород (Дигидросульфид) (518)	0.00000527	0.00000527	0	0	0	0
0337	Углерод оксид (Окись углерода, Угарный газ) (584)	0.02255	0.02255	0	0	0	0
2732	Керосин (654*)	0.004193	0.004193	0	0	0	0
2754	Алканы C12-19 /в пересчете на C/ (Углеводороды предельные C12-C19 (в пересчете на C); Растворитель РПК-265П) (10)	0.001878	0.001878	0	0	0	0

Приложение 4

Расчет выбросов на период эксплуатации

Источник загрязнения: 6001

Источник выделения: 6001, Топливозаправщик на базе ГАЗ-53(ДТ)

Список литературы:

Методические указания по определению выбросов загрязняющих веществ в атмосферу из резервуаров РНД 211.2.02.09-2004. Астана, 2005

Расчет по п. 9

Нефтепродукт: Дизельное топливо

Климатическая зона: вторая - северные области РК (прил. 17)

Расчет выбросов от топливораздаточных колонок (ТРК)

Максимальная концентрация паров нефтепродукта при заполнении баков автомашин, г/м³ (Прил. 12), **$C_{MAX} = 3.14$**

Количество отпускаемого нефтепродукта в осенне-зимний период, м³, **$Q_{OZ} = 35$**

Концентрация паров нефтепродукта при заполнении баков автомашин в осенне-зимний период, г/м³ (Прил. 15), **$C_{AMOZ} = 1.6$**

Количество отпускаемого нефтепродукта в весенне-летний период, м³, **$Q_{VL} = 35$**

Концентрация паров нефтепродукта при заполнении баков автомашин в весенне-летний период, г/м³ (Прил. 15), **$C_{AMVL} = 2.2$**

Производительность одного рукава ТРК

(с учетом дискретности работы), м³/час, **$V_{TRK} = 0.4$**

Количество одновременно работающих рукавов ТРК, отпускающих выбранный вид нефтепродукта, **$NN = 1$**

Максимальный из разовых выброс при заполнении баков, г/с (9.2.2), **$GB = NN \cdot C_{MAX} \cdot V_{TRK} / 3600 = 1 \cdot 3.14 \cdot 0.4 / 3600 = 0.000349$**

Выбросы при закачке в баки автомобилей, т/год (9.2.7), **$MBA = (C_{AMOZ} \cdot Q_{OZ} + C_{AMVL} \cdot Q_{VL}) \cdot 10^{-6} = (1.6 \cdot 35 + 2.2 \cdot 35) \cdot 10^{-6} = 0.000133$**

Удельный выброс при проливах, г/м³, **$J = 50$**

Выбросы паров нефтепродукта при проливах на ТРК, т/год (9.2.8), **$MPRA = 0.5 \cdot J \cdot (Q_{OZ} + Q_{VL}) \cdot 10^{-6} = 0.5 \cdot 50 \cdot (35 + 35) \cdot 10^{-6} = 0.00175$**

Валовый выброс, т/год (9.2.6), **$MTRK = MBA + MPRA = 0.000133 + 0.00175 = 0.001883$**

Примесь: 2754 Алканы C12-19 /в пересчете на С/ (Углеводороды предельные C12-C19 (в пересчете на С); Растворитель РПК-265П) (10)

Концентрация ЗВ в парах, % масс (Прил. 14), **$CI = 99.72$**

Валовый выброс, т/год (5.2.5), **$M_{-} = CI \cdot M / 100 = 99.72 \cdot 0.001883 / 100 = 0.001878$**

Максимальный из разовых выброс, г/с (5.2.4), **$G_{-} = CI \cdot G / 100 = 99.72 \cdot 0.000349 / 100 = 0.000348$**

Примесь: 0333 Сероводород (Дигидросульфид) (518)

Концентрация ЗВ в парах, % масс (Прил. 14), **$CI = 0.28$**

Валовый выброс, т/год (5.2.5), **$M_{-} = CI \cdot M / 100 = 0.28 \cdot 0.001883 / 100 = 0.00000527$**

Максимальный из разовых выброс, г/с (5.2.4), **$G_{-} = CI \cdot G / 100 = 0.28 \cdot 0.000349 / 100 = 0.000000977$**

Код	Наименование ЗВ	Выброс г/с	Выброс т/год
0333	Сероводород (Дигидросульфид) (518)	0.000000977	0.00000527
2754	Алканы C12-19 /в пересчете на С/ (Углеводороды предельные C12-C19 (в пересчете на С); Растворитель РПК-265П) (10)	0.000348	0.001878

Источник загрязнения: 6002

Источник выделения: 6002 11, Вскрышные работы

Список литературы:

Методика расчета нормативов выбросов от неорганизованных источников п. 3 Расчетный метод определения выбросов в атмосферу от предприятий по производству строительных материалов Приложение №11 к Приказу Министра охраны окружающей среды Республики Казахстан от 18.04.2008 №100-п

Коэффициент гравитационного осаждения твердых компонентов, п.2.3, $KOC = 0.4$

Тип источника выделения: Погрузочно-разгрузочные работы, пересыпки, статическое хранение пылящих материалов

п.3.1.Погрузочно-разгрузочные работы, пересыпки пылящих материалов

Материал: Глина

Весовая доля пылевой фракции в материале (табл.3.1.1), $K1 = 0.05$

Доля пыли, переходящей в аэрозоль (табл.3.1.1), $K2 = 0.02$

Примесь: 2908 Пыль неорганическая, содержащая двуокись кремния в %: 70-20 (шамот, цемент, пыль цементного производства - глина, глинистый сланец, доменный шлак, песок, клинкер, зола, кремнезем, зола углей казахстанских месторождений) (494)

Материал негранулирован. Коэффициент K_e принимается равным 1

Степень открытости: с 4-х сторон

Загрузочный рукав не применяется

Коэффициент, учитывающий степень защищенности узла (табл.3.1.3), $K4 = 1$

Скорость ветра (среднегодовая), м/с, $G3SR = 0.6$

Коэфф., учитывающий среднегодовую скорость ветра (табл.3.1.2), $K3SR = 1$

Скорость ветра (максимальная), м/с, $G3 = 1$

Коэфф., учитывающий максимальную скорость ветра (табл.3.1.2), $K3 = 1$

Влажность материала, %, $VL = 1$

Коэфф., учитывающий влажность материала (табл.3.1.4), $K5 = 0.9$

Размер куска материала, мм, $G7 = 100$

Коэффициент, учитывающий крупность материала (табл.3.1.5), $K7 = 0.2$

Высота падения материала, м, $GB = 2$

Коэффициент, учитывающий высоту падения материала (табл.3.1.7), $B = 0.7$

Суммарное количество перерабатываемого материала, т/час, $GMAX = 20$

Суммарное количество перерабатываемого материала, т/год, $GGOD = 8200$

Эффективность средств пылеподавления, в долях единицы, $NJ = 0$

Вид работ: Пересыпка

Максимальный разовый выброс, г/с (3.1.1), $GC = K1 \cdot K2 \cdot K3 \cdot K4 \cdot K5 \cdot K7 \cdot K8 \cdot K9 \cdot KE \cdot B \cdot GMAX \cdot 10^6 / 3600 \cdot (1-NJ) = 0.05 \cdot 0.02 \cdot 1 \cdot 1 \cdot 0.9 \cdot 0.2 \cdot 1 \cdot 1 \cdot 1 \cdot 0.7 \cdot 20 \cdot 10^6 / 3600 \cdot (1-0) = 0.7$

Валовый выброс, т/год (3.1.2), $MC = K1 \cdot K2 \cdot K3SR \cdot K4 \cdot K5 \cdot K7 \cdot K8 \cdot K9 \cdot KE \cdot B \cdot GGOD \cdot (1-NJ) = 0.05 \cdot 0.02 \cdot 1 \cdot 1 \cdot 0.9 \cdot 0.2 \cdot 1 \cdot 1 \cdot 1 \cdot 0.7 \cdot 8200 \cdot (1-0) = 1.033$

Максимальный разовый выброс, г/с (3.2.1), $G = MAX(G, GC) = 0.7$

Сумма выбросов, т/год (3.2.4), $M = M + MC = 0 + 1.033 = 1.033$

С учетом коэффициента гравитационного осаждения

Валовый выброс, т/год, $M = KOC \cdot M = 0.4 \cdot 1.033 = 0.413$

Максимальный разовый выброс, $G = KOC \cdot G = 0.4 \cdot 0.7 = 0.28$

Итоговая таблица выбросов

Код	Наименование ЗВ	Выброс г/с	Выброс т/год
2908	Пыль неорганическая, содержащая двуокись кремния в %: 70-20 (шамот, цемент, пыль цементного	0.28	0.413

производства - глина, глинистый сланец, доменный шлак, песок, клинкер, зола, кремнезем, зола углей казахстанских месторождений) (494)		
---	--	--

Источник загрязнения: 6003

Источник выделения: 6003 12, Выемка полезного ископаемого

Список литературы:

Методика расчета нормативов выбросов от неорганизованных источников п. 3 Расчетный метод определения выбросов в атмосферу от предприятий по производству строительных материалов Приложение №11 к Приказу Министра охраны окружающей среды Республики Казахстан от 18.04.2008 №100-п

Коэффициент гравитационного осаждения твердых компонентов, п.2.3, $KOC = 0.4$

Тип источника выделения: Погрузочно-разгрузочные работы, пересыпки, статическое хранение пылящих материалов

п.3.1.Погрузочно-разгрузочные работы, пересыпки пылящих материалов

Материал: Глина

Весовая доля пылевой фракции в материале (табл.3.1.1), $K1 = 0.05$

Доля пыли, переходящей в аэрозоль (табл.3.1.1), $K2 = 0.02$

Примесь: 2908 Пыль неорганическая, содержащая двуокись кремния в %: 70-20 (шамот, цемент, пыль цементного производства - глина, глинистый сланец, доменный шлак, песок, клинкер, зола, кремнезем, зола углей казахстанских месторождений) (494)

Материал негранулирован. Коэффициент K_e принимается равным 1

Степень открытости: с 4-х сторон

Загрузочный рукав не применяется

Коэффициент, учитывающий степень защищенности узла (табл.3.1.3), $K4 = 1$

Скорость ветра (среднегодовая), м/с, $G3SR = 0.6$

Коэфф., учитывающий среднегодовую скорость ветра (табл.3.1.2), $K3SR = 1$

Скорость ветра (максимальная), м/с, $G3 = 1$

Коэфф., учитывающий максимальную скорость ветра (табл.3.1.2), $K3 = 1$

Влажность материала, %, $VL = 1$

Коэфф., учитывающий влажность материала (табл.3.1.4), $K5 = 0.9$

Размер куска материала, мм, $G7 = 100$

Коэффициент, учитывающий крупность материала (табл.3.1.5), $K7 = 0.2$

Высота падения материала, м, $GB = 2$

Коэффициент, учитывающий высоту падения материала (табл.3.1.7), $B = 0.7$

Суммарное количество перерабатываемого материала, т/час, $GMAX = 50$

Суммарное количество перерабатываемого материала, т/год, $GGOD = 55300$

Эффективность средств пылеподавления, в долях единицы, $NJ = 0$

Вид работ: Погрузка

Максимальный разовый выброс, г/с (3.1.1), $GC = K1 \cdot K2 \cdot K3 \cdot K4 \cdot K5 \cdot K7 \cdot K8 \cdot K9 \cdot KE \cdot B \cdot GMAX \cdot 10^6 / 3600 \cdot (1-NJ) = 0.05 \cdot 0.02 \cdot 1 \cdot 1 \cdot 0.9 \cdot 0.2 \cdot 1 \cdot 1 \cdot 1 \cdot 0.7 \cdot 50 \cdot 10^6 / 3600 \cdot (1-0) = 1.75$

Валовый выброс, т/год (3.1.2), $MC = K1 \cdot K2 \cdot K3SR \cdot K4 \cdot K5 \cdot K7 \cdot K8 \cdot K9 \cdot KE \cdot B \cdot GGOD \cdot (1-NJ) = 0.05 \cdot 0.02 \cdot 1 \cdot 1 \cdot 0.9 \cdot 0.2 \cdot 1 \cdot 1 \cdot 1 \cdot 0.7 \cdot 55300 \cdot (1-0) = 6.97$

Максимальный разовый выброс, г/с (3.2.1), $G = MAX(G, GC) = 1.75$

Сумма выбросов, т/год (3.2.4), $M = M + MC = 0 + 6.97 = 6.97$

С учетом коэффициента гравитационного осаждения

Валовый выброс, т/год, $M = KOC \cdot M = 0.4 \cdot 6.97 = 2.79$

Максимальный разовый выброс, $G = KOC \cdot G = 0.4 \cdot 1.75 = 0.7$

Итоговая таблица выбросов

Код	Наименование ЗВ	Выброс г/с	Выброс т/год
2908	Пыль неорганическая, содержащая двуокись кремния в %: 70-20 (шамот, цемент, пыль цементного производства - глина, глинистый сланец, доменный шлак, песок, клинкер, зола, кремнезем, зола углей казахстанских месторождений) (494)	0.7	2.79

Источник загрязнения: 6004

Источник выделения: 6004 15, Отвал Вскрыши

Список литературы:

Методика расчета нормативов выбросов от неорганизованных источников п. 3 Расчетный метод определения выбросов в атмосферу от предприятий по производству строительных материалов Приложение №11 к Приказу Министра охраны окружающей среды Республики Казахстан от 18.04.2008 №100-п

Коэффициент гравитационного осаждения твердых компонентов, п.2.3, **KOC = 0.4**

Тип источника выделения: Погрузочно-разгрузочные работы, пересыпки, статическое хранение пылящих материалов

п.3.2.Статическое хранение материала

Материал: Глина

Примесь: 2908 Пыль неорганическая, содержащая двуокись кремния в %: 70-20 (шамот, цемент, пыль цементного производства - глина, глинистый сланец, доменный шлак, песок, клинкер, зола, кремнезем, зола углей казахстанских месторождений) (494)

Материал негранулирован. Коэффициент K_e принимается равным 1

Степень открытости: с 4-х сторон

Загрузочный рукав не применяется

Коэффициент, учитывающий степень защищенности узла (табл.3.1.3), **K4 = 1**

Скорость ветра (среднегодовая), м/с, **G3SR = 0.6**

Коэфф., учитывающий среднегодовую скорость ветра (табл.3.1.2), **K3SR = 1**

Скорость ветра (максимальная), м/с, **G3 = 1**

Коэфф., учитывающий максимальную скорость ветра (табл.3.1.2), **K3 = 1**

Влажность материала, %, **VL = 1**

Коэфф., учитывающий влажность материала (табл.3.1.4), **K5 = 0.9**

Размер куска материала, мм, **G7 = 50**

Коэффициент, учитывающий крупность материала (табл.3.1.5), **K7 = 0.4**

Поверхность пыления в плане, м², **S = 1000**

Коэфф., учитывающий профиль поверхности складываемого материала, **K6 = 1.45**

Унос материала с 1 м² фактической поверхности, г/м²*с (табл.3.1.1), **Q = 0.004**

Количество дней с устойчивым снежным покровом, **TSP = 0**

Продолжительность осадков в виде дождя, часов/год, **TO = 0**

Количество дней с осадками в виде дождя в году, **TD = 2 · TO / 24 = 2 · 0 / 24 = 0**

Эффективность средств пылеподавления, в долях единицы, **NJ = 0.85**

Максимальный разовый выброс, г/с (3.2.3), **GC = K3 · K4 · K5 · K6 · K7 · Q · S · (1-NJ) = 1 · 1 · 0.9 · 1.45 · 0.4 · 0.004 · 1000 · (1-0.85) = 0.313**

Валовый выброс, т/год (3.2.5), **MC = 0.0864 · K3SR · K4 · K5 · K6 · K7 · Q · S · (365-(TSP + TD)) · (1-NJ) = 0.0864 · 1 · 1 · 0.9 · 1.45 · 0.4 · 0.004 · 1000 · (365-(0 + 0)) · (1-0.85) = 9.88**

Сумма выбросов, г/с (3.2.1, 3.2.2), **G = G + GC = 0 + 0.313 = 0.313**

Сумма выбросов, т/год (3.2.4), **M = M + MC = 0 + 9.88 = 9.88**

С учетом коэффициента гравитационного осаждения

Валовый выброс, т/год, **M = KOC · M = 0.4 · 9.88 = 3.95**

Максимальный разовый выброс, $G = KOC \cdot G = 0.4 \cdot 0.313 = 0.1252$

Итоговая таблица выбросов

Код	Наименование ЗВ	Выброс г/с	Выброс т/год
2908	Пыль неорганическая, содержащая двуокись кремния в %: 70-20 (шамот, цемент, пыль цементного производства - глина, глинистый сланец, доменный шлак, песок, клинкер, зола, кремнезем, зола углей казахстанских месторождений) (494)	0.1252	3.95

Источник загрязнения: 6005

Источник выделения: 6005 16, Работа автотранспорта

Список литературы:

1. Методика расчета выбросов загрязняющих веществ от автотранспортных предприятий (раздел 3) Приложение №3 к Приказу Министра охраны окружающей среды Республики Казахстан от 18.04.2008 №100-п
2. Методика расчета выбросов загрязняющих веществ от предприятий дорожно-строительной отрасли (раздел 4) Приложение №12 к Приказу Министра охраны окружающей среды Республики Казахстан от 18.04.2008 №100-п

РАСЧЕТ ВЫБРОСОВ ЗАГРЯЗНЯЮЩИХ ВЕЩЕСТВ ПРИ РАБОТЕ И ДВИЖЕНИИ АВТОМОБИЛЕЙ ПО ТЕРРИТОРИИ

Расчетный период: Переходный период ($t > -5$ и $t < 5$)

Температура воздуха за расчетный период, град. С, $T = -5$

Тип машины: Грузовые автомобили дизельные свыше 2 до 5 т (СНГ)

Тип топлива: Дизельное топливо

Количество рабочих дней в году, дн., $DN = 180$

Наибольшее количество автомобилей, работающих на территории в течение 30 мин, $NK1 = 2$

Общ. количество автомобилей данной группы за расчетный период, шт., $NK = 6$

Коэффициент выпуска (выезда), $A = 1$

Экологический контроль не проводится

Суммарный пробег с нагрузкой, км/день, $LIN = 1$

Суммарное время работы двигателя на холостом ходу, мин/день, $TXS = 1$

Макс. пробег с нагрузкой за 30 мин, км, $L2N = 1$

Макс. время работы двигателя на холостом ходу в течение 30 мин, мин, $TXM = 1$

Суммарный пробег 1 автомобиля без нагрузки по территории п/п, км, $L1 = 1$

Максимальный пробег 1 автомобиля без нагрузки за 30 мин, км, $L2 = 1$

Примесь: 0337 Углерод оксид (Оксид углерода, Угарный газ) (584)

Пробеговые выбросы ЗВ, г/км, (табл.3.8), $ML = 3.87$

Удельные выбросы ЗВ при работе на холостом ходу, г/мин, (табл.3.9), $MXX = 1.5$

Выброс ЗВ в день при движении и работе на территории, г, $M1 = ML \cdot L1 + 1.3 \cdot ML \cdot LIN + MXX \cdot TXS = 3.87 \cdot 1 + 1.3 \cdot 3.87 \cdot 1 + 1.5 \cdot 1 = 10.4$

Валовый выброс ЗВ, т/год, $M = A \cdot M1 \cdot NK \cdot DN \cdot 10^{-6} = 1 \cdot 10.4 \cdot 6 \cdot 180 \cdot 10^{-6} = 0.01123$

Максимальный разовый выброс ЗВ одним автомобилем, г за 30 мин, $M2 = ML \cdot L2 + 1.3 \cdot ML \cdot L2N + MXX \cdot TXM = 3.87 \cdot 1 + 1.3 \cdot 3.87 \cdot 1 + 1.5 \cdot 1 = 10.4$

Максимальный разовый выброс ЗВ, г/с, $G = M2 \cdot NK1 / 30 / 60 = 10.4 \cdot 2 / 30 / 60 = 0.01156$

Примесь: 2732 Керосин (654*)

Пробеговые выбросы ЗВ, г/км, (табл.3.8), $ML = 0.72$

Удельные выбросы ЗВ при работе на холостом ходу, г/мин, (табл.3.9), $MXX = 0.25$

Выброс ЗВ в день при движении и работе на территории, г, $MI = ML \cdot LI + 1.3 \cdot ML \cdot LIN + MXX \cdot TXS = 0.72 \cdot 1 + 1.3 \cdot 0.72 \cdot 1 + 0.25 \cdot 1 = 1.906$

Валовый выброс ЗВ, т/год, $M = A \cdot MI \cdot NK \cdot DN \cdot 10^{-6} = 1 \cdot 1.906 \cdot 6 \cdot 180 \cdot 10^{-6} = 0.00206$

Максимальный разовый выброс ЗВ одним автомобилем, г за 30 мин, $M2 = ML \cdot L2 + 1.3 \cdot ML \cdot L2N + MXX \cdot TXM = 0.72 \cdot 1 + 1.3 \cdot 0.72 \cdot 1 + 0.25 \cdot 1 = 1.906$

Максимальный разовый выброс ЗВ, г/с, $G = M2 \cdot NK1 / 30 / 60 = 1.906 \cdot 2 / 30 / 60 = 0.002118$

РАСЧЕТ выбросов оксидов азота:

Пробеговые выбросы ЗВ, г/км, (табл.3.8), $ML = 2.6$

Удельные выбросы ЗВ при работе на холостом ходу, г/мин, (табл.3.9), $MXX = 0.5$

Выброс ЗВ в день при движении и работе на территории, г, $MI = ML \cdot LI + 1.3 \cdot ML \cdot LIN + MXX \cdot TXS = 2.6 \cdot 1 + 1.3 \cdot 2.6 \cdot 1 + 0.5 \cdot 1 = 6.48$

Валовый выброс ЗВ, т/год, $M = A \cdot MI \cdot NK \cdot DN \cdot 10^{-6} = 1 \cdot 6.48 \cdot 6 \cdot 180 \cdot 10^{-6} = 0.007$

Максимальный разовый выброс ЗВ одним автомобилем, г за 30 мин, $M2 = ML \cdot L2 + 1.3 \cdot ML \cdot L2N + MXX \cdot TXM = 2.6 \cdot 1 + 1.3 \cdot 2.6 \cdot 1 + 0.5 \cdot 1 = 6.48$

Максимальный разовый выброс ЗВ, г/с, $G = M2 \cdot NK1 / 30 / 60 = 6.48 \cdot 2 / 30 / 60 = 0.0072$

С учетом трансформации оксидов азота получаем:

Примесь: 0301 Азота (IV) диоксид (Азота диоксид) (4)

Валовый выброс, т/год, $\underline{M} = 0.8 \cdot M = 0.8 \cdot 0.007 = 0.0056$

Максимальный разовый выброс, г/с, $GS = 0.8 \cdot G = 0.8 \cdot 0.0072 = 0.00576$

Примесь: 0304 Азот (II) оксид (Азота оксид) (6)

Валовый выброс, т/год, $\underline{M} = 0.13 \cdot M = 0.13 \cdot 0.007 = 0.00091$

Максимальный разовый выброс, г/с, $GS = 0.13 \cdot G = 0.13 \cdot 0.0072 = 0.000936$

Примесь: 0328 Углерод (Сажа, Углерод черный) (583)

Пробеговые выбросы ЗВ, г/км, (табл.3.8), $ML = 0.27$

Удельные выбросы ЗВ при работе на холостом ходу, г/мин, (табл.3.9), $MXX = 0.02$

Выброс ЗВ в день при движении и работе на территории, г, $MI = ML \cdot LI + 1.3 \cdot ML \cdot LIN + MXX \cdot TXS = 0.27 \cdot 1 + 1.3 \cdot 0.27 \cdot 1 + 0.02 \cdot 1 = 0.641$

Валовый выброс ЗВ, т/год, $M = A \cdot MI \cdot NK \cdot DN \cdot 10^{-6} = 1 \cdot 0.641 \cdot 6 \cdot 180 \cdot 10^{-6} = 0.000692$

Максимальный разовый выброс ЗВ одним автомобилем, г за 30 мин, $M2 = ML \cdot L2 + 1.3 \cdot ML \cdot L2N + MXX \cdot TXM = 0.27 \cdot 1 + 1.3 \cdot 0.27 \cdot 1 + 0.02 \cdot 1 = 0.641$

Максимальный разовый выброс ЗВ, г/с, $G = M2 \cdot NK1 / 30 / 60 = 0.641 \cdot 2 / 30 / 60 = 0.000712$

Примесь: 0330 Сера диоксид (Ангидрид сернистый, Сернистый газ, Сера (IV) оксид) (516)

Пробеговые выбросы ЗВ, г/км, (табл.3.8), $ML = 0.441$

Удельные выбросы ЗВ при работе на холостом ходу, г/мин,

(табл.3.9), $MXX = 0.072$

Выброс ЗВ в день при движении и работе на территории, г, $MI = ML \cdot LI + 1.3 \cdot ML \cdot LIN + MXX \cdot TXS = 0.441 \cdot 1 + 1.3 \cdot 0.441 \cdot 1 + 0.072 \cdot 1 = 1.086$

Валовый выброс ЗВ, т/год, $M = A \cdot MI \cdot NK \cdot DN \cdot 10^{-6} = 1 \cdot 1.086 \cdot 6 \cdot 180 \cdot 10^{-6} = 0.001173$

Максимальный разовый выброс ЗВ одним автомобилем, г за 30 мин, $M2 = ML \cdot L2 + 1.3 \cdot ML \cdot L2N + MXX \cdot TXM = 0.441 \cdot 1 + 1.3 \cdot 0.441 \cdot 1 + 0.072 \cdot 1 = 1.086$

Максимальный разовый выброс ЗВ, г/с, $G = M2 \cdot NK1 / 30 / 60 = 1.086 \cdot 2 / 30 / 60 = 0.001207$

ИТОГО выбросы по периоду: Переходный период ($t > 5$ и $t < 5$)

<i>Тип машины: Грузовые автомобили дизельные свыше 2 до 5 т (СНГ)</i>										
<i>Dn, сут</i>	<i>Nk, шт</i>	<i>A</i>	<i>Nk1 шт.</i>	<i>L1, км</i>	<i>L1n, км</i>	<i>Txs, мин</i>	<i>L2, км</i>	<i>L2n, км</i>	<i>Txm, мин</i>	
180	6	1.00	2	1	1	1	1	1	1	
<i>ЗВ</i>	<i>Mxx, г/мин</i>	<i>MI, г/км</i>	<i>г/с</i>			<i>т/год</i>				
0337	1.5	3.87				0.01156			0.01123	
2732	0.25	0.72				0.00212			0.00206	
0301	0.5	2.6				0.00576			0.0056	
0304	0.5	2.6				0.000936			0.00091	
0328	0.02	0.27				0.000712			0.000692	
0330	0.072	0.441				0.001207			0.001173	

Расчетный период: Теплый период ($t > 5$)

Температура воздуха за расчетный период, град. С, $T = 25$

Тип машины: Грузовые автомобили дизельные свыше 2 до 5 т (СНГ)

Тип топлива: Дизельное топливо

Количество рабочих дней в году, дн., $DN = 90$

Наибольшее количество автомобилей, работающих на территории в течении 30 мин, $NK1 = 2$

Общ. количество автомобилей данной группы за расчетный период, шт., $NK = 6$

Коэффициент выпуска (выезда), $A = 1$

Экологический контроль не проводится

Суммарный пробег с нагрузкой, км/день, $L1N = 1$

Суммарное время работы двигателя на холостом ходу, мин/день, $TXS = 1$

Макс. пробег с нагрузкой за 30 мин, км, $L2N = 1$

Макс. время работы двигателя на холостом ходу в течение 30 мин, мин, $TXM = 1$

Суммарный пробег 1 автомобиля без нагрузки по территории п/п, км, $L1 = 1$

Максимальный пробег 1 автомобиля без нагрузки за 30 мин, км, $L2 = 1$

Примесь: 0337 Углерод оксид (Окись углерода, Угарный газ) (584)

Пробеговые выбросы ЗВ, г/км, (табл.3.8), $ML = 3.5$

Удельные выбросы ЗВ при работе на холостом ходу, г/мин,

(табл.3.9), $MXX = 1.5$

Выброс ЗВ в день при движении и работе на территории, г, $MI = ML \cdot LI + 1.3 \cdot ML \cdot LIN + MXX \cdot TXS = 3.5 \cdot 1 + 1.3 \cdot 3.5 \cdot 1 + 1.5 \cdot 1 = 9.55$

Валовый выброс ЗВ, т/год, $M = A \cdot MI \cdot NK \cdot DN \cdot 10^{-6} = 1 \cdot 9.55 \cdot 6 \cdot 90 \cdot 10^{-6} = 0.00516$

Проект нормативов допустимых выбросов

к Корректировке Плана горных работ для добычи осадочных пород (суглинка) на месторождении «Ордабасы» в Ордабасинском районе, Туркестанской области

Максимальный разовый выброс ЗВ одним автомобилем, г за 30 мин, $M2 = ML \cdot L2 + 1.3 \cdot ML \cdot L2N + MXX \cdot TXM = 3.5 \cdot 1 + 1.3 \cdot 3.5 \cdot 1 + 1.5 \cdot 1 = 9.55$

Максимальный разовый выброс ЗВ, г/с, $G = M2 \cdot NK1 / 30 / 60 = 9.55 \cdot 2 / 30 / 60 = 0.01061$

Примесь: 2732 Керосин (654)*

Пробеговые выбросы ЗВ, г/км, (табл.3.8), $ML = 0.7$

Удельные выбросы ЗВ при работе на холостом ходу, г/мин, (табл.3.9), $MXX = 0.25$

Выброс ЗВ в день при движении и работе на территории, г, $MI = ML \cdot L1 + 1.3 \cdot ML \cdot LIN + MXX \cdot TXS = 0.7 \cdot 1 + 1.3 \cdot 0.7 \cdot 1 + 0.25 \cdot 1 = 1.86$

Валовый выброс ЗВ, т/год, $M = A \cdot MI \cdot NK \cdot DN \cdot 10^{-6} = 1 \cdot 1.86 \cdot 6 \cdot 90 \cdot 10^{-6} = 0.001004$

Максимальный разовый выброс ЗВ одним автомобилем, г за 30 мин, $M2 = ML \cdot L2 + 1.3 \cdot ML \cdot L2N + MXX \cdot TXM = 0.7 \cdot 1 + 1.3 \cdot 0.7 \cdot 1 + 0.25 \cdot 1 = 1.86$

Максимальный разовый выброс ЗВ, г/с, $G = M2 \cdot NK1 / 30 / 60 = 1.86 \cdot 2 / 30 / 60 = 0.002067$

РАСЧЕТ выбросов оксидов азота:

Пробеговые выбросы ЗВ, г/км, (табл.3.8), $ML = 2.6$

Удельные выбросы ЗВ при работе на холостом ходу, г/мин, (табл.3.9), $MXX = 0.5$

Выброс ЗВ в день при движении и работе на территории, г, $MI = ML \cdot L1 + 1.3 \cdot ML \cdot LIN + MXX \cdot TXS = 2.6 \cdot 1 + 1.3 \cdot 2.6 \cdot 1 + 0.5 \cdot 1 = 6.48$

Валовый выброс ЗВ, т/год, $M = A \cdot MI \cdot NK \cdot DN \cdot 10^{-6} = 1 \cdot 6.48 \cdot 6 \cdot 90 \cdot 10^{-6} = 0.0035$

Максимальный разовый выброс ЗВ одним автомобилем, г за 30 мин, $M2 = ML \cdot L2 + 1.3 \cdot ML \cdot L2N + MXX \cdot TXM = 2.6 \cdot 1 + 1.3 \cdot 2.6 \cdot 1 + 0.5 \cdot 1 = 6.48$

Максимальный разовый выброс ЗВ, г/с, $G = M2 \cdot NK1 / 30 / 60 = 6.48 \cdot 2 / 30 / 60 = 0.0072$

С учетом трансформации оксидов азота получаем:

Примесь: 0301 Азота (IV) диоксид (Азота диоксид) (4)

Валовый выброс, т/год, $\underline{M} = 0.8 \cdot M = 0.8 \cdot 0.0035 = 0.0028$

Максимальный разовый выброс, г/с, $\underline{G} = 0.8 \cdot G = 0.8 \cdot 0.0072 = 0.00576$

Примесь: 0304 Азот (II) оксид (Азота оксид) (6)

Валовый выброс, т/год, $\underline{M} = 0.13 \cdot M = 0.13 \cdot 0.0035 = 0.000455$

Максимальный разовый выброс, г/с, $\underline{G} = 0.13 \cdot G = 0.13 \cdot 0.0072 = 0.000936$

Примесь: 0328 Углерод (Сажа, Углерод черный) (583)

Пробеговые выбросы ЗВ, г/км, (табл.3.8), $ML = 0.2$

Удельные выбросы ЗВ при работе на холостом ходу, г/мин, (табл.3.9), $MXX = 0.02$

Выброс ЗВ в день при движении и работе на территории, г, $MI = ML \cdot L1 + 1.3 \cdot ML \cdot LIN + MXX \cdot TXS = 0.2 \cdot 1 + 1.3 \cdot 0.2 \cdot 1 + 0.02 \cdot 1 = 0.48$

Валовый выброс ЗВ, т/год, $M = A \cdot MI \cdot NK \cdot DN \cdot 10^{-6} = 1 \cdot 0.48 \cdot 6 \cdot 90 \cdot 10^{-6} = 0.000259$

Максимальный разовый выброс ЗВ одним автомобилем, г за 30 мин, $M2 = ML \cdot L2 + 1.3 \cdot ML \cdot L2N + MXX \cdot TXM = 0.2 \cdot 1 + 1.3 \cdot 0.2 \cdot 1 + 0.02 \cdot 1 = 0.48$

Максимальный разовый выброс ЗВ, г/с, $G = M2 \cdot NK1 / 30 / 60 = 0.48 \cdot 2 / 30 / 60 = 0.000533$

Примесь: 0330 Сера диоксид (Ангидрид сернистый, Сернистый газ, Сера (IV) оксид) (516)

Пробеговые выбросы ЗВ, г/км, (табл.3.8), $ML = 0.39$

Удельные выбросы ЗВ при работе на холостом ходу, г/мин, (табл.3.9), $MXX = 0.072$

Выброс ЗВ в день при движении и работе на территории, г, $MI = ML \cdot LI + 1.3 \cdot ML \cdot LIN + MXX \cdot TXS = 0.39 \cdot 1 + 1.3 \cdot 0.39 \cdot 1 + 0.072 \cdot 1 = 0.969$

Валовый выброс ЗВ, т/год, $M = A \cdot MI \cdot NK \cdot DN \cdot 10^{-6} = 1 \cdot 0.969 \cdot 6 \cdot 90 \cdot 10^{-6} = 0.000523$

Максимальный разовый выброс ЗВ одним автомобилем, г за 30 мин, $M2 = ML \cdot L2 + 1.3 \cdot ML \cdot L2N + MXX \cdot TXM = 0.39 \cdot 1 + 1.3 \cdot 0.39 \cdot 1 + 0.072 \cdot 1 = 0.969$

Максимальный разовый выброс ЗВ, г/с, $G = M2 \cdot NK1 / 30 / 60 = 0.969 \cdot 2 / 30 / 60 = 0.001077$

ИТОГО выбросы по периоду: Теплый период ($t > 5$)

Тип машины: Грузовые автомобили дизельные свыше 2 до 5 т (СНГ)										
<i>Dn, сут</i>	<i>Nk, шт</i>	<i>A</i>	<i>Nk1 шт.</i>	<i>L1, км</i>	<i>L1n, км</i>	<i>Txs, мин</i>	<i>L2, км</i>	<i>L2n, км</i>	<i>Txm, мин</i>	
90	6	1.00	2	1	1	1	1	1	1	
<i>ЗВ</i>	<i>Mxx, г/мин</i>	<i>MI, г/км</i>	<i>г/с</i>			<i>т/год</i>				
0337	1.5	3.5	0.0106			0.00516				
2732	0.25	0.7	0.002067			0.001004				
0301	0.5	2.6	0.00576			0.0028				
0304	0.5	2.6	0.000936			0.000455				
0328	0.02	0.2	0.000533			0.000259				
0330	0.072	0.39	0.001077			0.000523				

Расчетный период: Холодный период ($t < -5$)

Температура воздуха за расчетный период, град. С, $T = -26$

Тип машины: Грузовые автомобили дизельные свыше 2 до 5 т (СНГ)

Тип топлива: Дизельное топливо

Количество рабочих дней в году, дн., $DN = 90$

Наибольшее количество автомобилей, работающих на территории в течении 30 мин, $NK1 = 2$

Общ. количество автомобилей данной группы за расчетный период, шт., $NK = 6$

Коэффициент выпуска (выезда), $A = 1$

Экологический контроль не проводится

Суммарный пробег с нагрузкой, км/день, $L1N = 1$

Суммарное время работы двигателя на холостом ходу, мин/день, $TXS = 1$

Макс. пробег с нагрузкой за 30 мин, км, $L2N = 1$

Макс. время работы двигателя на холостом ходу в течение 30 мин, мин, $TXM = 1$

Суммарный пробег 1 автомобиля без нагрузки по территории п/п, км, $L1 = 1$

Максимальный пробег 1 автомобиля без нагрузки за 30 мин, км, $L2 = 1$

Примесь: 0337 Углерод оксид (Окись углерода, Угарный газ) (584)

Пробеговые выбросы ЗВ, г/км, (табл.3.8), $ML = 4.3$

Удельные выбросы ЗВ при работе на холостом ходу, г/мин, (табл.3.9), $MXX = 1.5$

Выброс ЗВ в день при движении и работе на территории, г, $MI = ML \cdot LI + 1.3 \cdot ML \cdot LIN + MXX \cdot TXS = 4.3 \cdot 1 + 1.3 \cdot 4.3 \cdot 1 + 1.5 \cdot 1 = 11.4$

Валовый выброс ЗВ, т/год, $M = A \cdot MI \cdot NK \cdot DN \cdot 10^{-6} = 1 \cdot 11.4 \cdot 6 \cdot 90 \cdot 10^{-6} = 0.00616$

Максимальный разовый выброс ЗВ одним автомобилем, г за 30 мин, $M2 = ML \cdot L2 + 1.3 \cdot ML \cdot L2N + MXX \cdot TXM = 4.3 \cdot 1 + 1.3 \cdot 4.3 \cdot 1 + 1.5 \cdot 1 = 11.4$

Максимальный разовый выброс ЗВ, г/с, $G = M2 \cdot NK1 / 30 / 60 = 11.4 \cdot 2 / 30 / 60 = 0.01267$

Примесь: 2732 Керосин (654)*

Пробеговые выбросы ЗВ, г/км, (табл.3.8), $ML = 0.8$

Удельные выбросы ЗВ при работе на холостом ходу, г/мин, (табл.3.9), $MXX = 0.25$

Выброс ЗВ в день при движении и работе на территории, г, $MI = ML \cdot LI + 1.3 \cdot ML \cdot LIN + MXX \cdot TXS = 0.8 \cdot 1 + 1.3 \cdot 0.8 \cdot 1 + 0.25 \cdot 1 = 2.09$

Валовый выброс ЗВ, т/год, $M = A \cdot MI \cdot NK \cdot DN \cdot 10^{-6} = 1 \cdot 2.09 \cdot 6 \cdot 90 \cdot 10^{-6} = 0.001129$

Максимальный разовый выброс ЗВ одним автомобилем, г за 30 мин, $M2 = ML \cdot L2 + 1.3 \cdot ML \cdot L2N + MXX \cdot TXM = 0.8 \cdot 1 + 1.3 \cdot 0.8 \cdot 1 + 0.25 \cdot 1 = 2.09$

Максимальный разовый выброс ЗВ, г/с, $G = M2 \cdot NK1 / 30 / 60 = 2.09 \cdot 2 / 30 / 60 = 0.00232$

РАСЧЕТ выбросов оксидов азота:

Пробеговые выбросы ЗВ, г/км, (табл.3.8), $ML = 2.6$

Удельные выбросы ЗВ при работе на холостом ходу, г/мин, (табл.3.9), $MXX = 0.5$

Выброс ЗВ в день при движении и работе на территории, г, $MI = ML \cdot LI + 1.3 \cdot ML \cdot LIN + MXX \cdot TXS = 2.6 \cdot 1 + 1.3 \cdot 2.6 \cdot 1 + 0.5 \cdot 1 = 6.48$

Валовый выброс ЗВ, т/год, $M = A \cdot MI \cdot NK \cdot DN \cdot 10^{-6} = 1 \cdot 6.48 \cdot 6 \cdot 90 \cdot 10^{-6} = 0.0035$

Максимальный разовый выброс ЗВ одним автомобилем, г за 30 мин, $M2 = ML \cdot L2 + 1.3 \cdot ML \cdot L2N + MXX \cdot TXM = 2.6 \cdot 1 + 1.3 \cdot 2.6 \cdot 1 + 0.5 \cdot 1 = 6.48$

Максимальный разовый выброс ЗВ, г/с, $G = M2 \cdot NK1 / 30 / 60 = 6.48 \cdot 2 / 30 / 60 = 0.0072$

С учетом трансформации оксидов азота получаем:

Примесь: 0301 Азота (IV) диоксид (Азота диоксид) (4)

Валовый выброс, т/год, $\underline{M} = 0.8 \cdot M = 0.8 \cdot 0.0035 = 0.0028$

Максимальный разовый выброс, г/с, $GS = 0.8 \cdot G = 0.8 \cdot 0.0072 = 0.00576$

Примесь: 0304 Азот (II) оксид (Азота оксид) (6)

Валовый выброс, т/год, $\underline{M} = 0.13 \cdot M = 0.13 \cdot 0.0035 = 0.000455$

Максимальный разовый выброс, г/с, $GS = 0.13 \cdot G = 0.13 \cdot 0.0072 = 0.000936$

Примесь: 0328 Углерод (Сажа, Углерод черный) (583)

Пробеговые выбросы ЗВ, г/км, (табл.3.8), $ML = 0.3$

Удельные выбросы ЗВ при работе на холостом ходу, г/мин, (табл.3.9), $MXX = 0.02$

Выброс ЗВ в день при движении и работе на территории, г, $MI = ML \cdot LI + 1.3 \cdot ML \cdot LIN + MXX \cdot TXS = 0.3 \cdot 1 + 1.3 \cdot 0.3 \cdot 1 + 0.02 \cdot 1 = 0.71$

Валовый выброс ЗВ, т/год, $M = A \cdot MI \cdot NK \cdot DN \cdot 10^{-6} = 1 \cdot 0.71 \cdot 6 \cdot 90 \cdot 10^{-6} = 0.0003834$

Максимальный разовый выброс ЗВ одним автомобилем, г за 30 мин, $M2 = ML \cdot L2 + 1.3 \cdot ML \cdot L2N + MXX \cdot TXM = 0.3 \cdot 1 + 1.3 \cdot 0.3 \cdot 1 + 0.02 \cdot 1 = 0.71$

Максимальный разовый выброс ЗВ, г/с, $G = M2 \cdot NK1 / 30 / 60 = 0.71 \cdot 2 / 30 / 60 = 0.000789$

Примесь: 0330 Сера диоксид (Ангидрид сернистый, Сернистый газ, Сера (IV) оксид) (516)

Пробеговые выбросы ЗВ, г/км, (табл.3.8), $ML = 0.49$

Удельные выбросы ЗВ при работе на холостом ходу, г/мин, (табл.3.9), $MXX = 0.072$

Выброс ЗВ в день при движении и работе на территории, г, $M1 = ML \cdot L1 + 1.3 \cdot ML \cdot L1N + MXX \cdot TXS = 0.49 \cdot 1 + 1.3 \cdot 0.49 \cdot 1 + 0.072 \cdot 1 = 1.2$

Валовый выброс ЗВ, т/год, $M = A \cdot M1 \cdot NK \cdot DN \cdot 10^{-6} = 1 \cdot 1.2 \cdot 6 \cdot 90 \cdot 10^{-6} = 0.000648$

Максимальный разовый выброс ЗВ одним автомобилем, г за 30 мин, $M2 = ML \cdot L2 + 1.3 \cdot ML \cdot L2N + MXX \cdot TXM = 0.49 \cdot 1 + 1.3 \cdot 0.49 \cdot 1 + 0.072 \cdot 1 = 1.2$

Максимальный разовый выброс ЗВ, г/с, $G = M2 \cdot NK1 / 30 / 60 = 1.2 \cdot 2 / 30 / 60 = 0.001333$

ИТОГО выбросы по периоду: Холодный период ($t < -5$)

Температура воздуха за расчетный период, град. С, $T = -26$

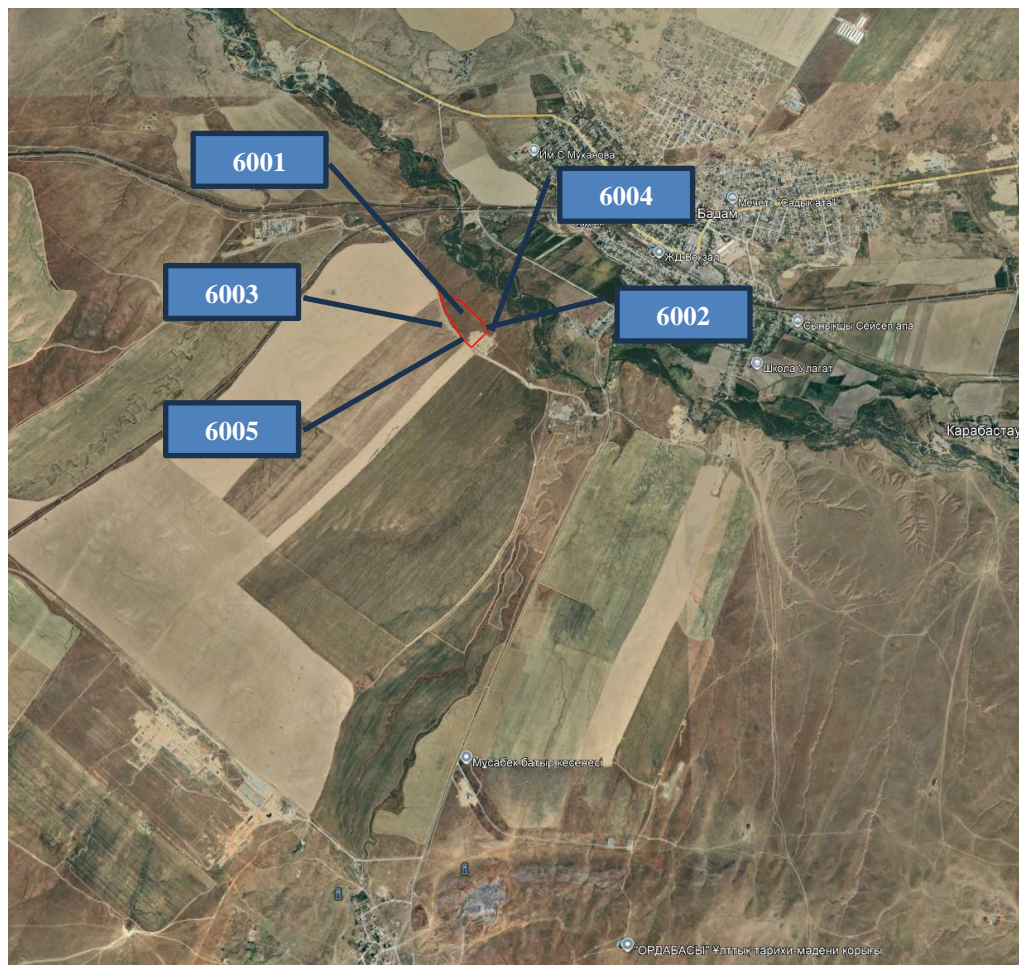
<i>Тип машины: Грузовые автомобили дизельные свыше 2 до 5 т (СНГ)</i>										
<i>Dn, сут</i>	<i>Nk, шт</i>	<i>A</i>	<i>Nk1 шт.</i>	<i>L1, км</i>	<i>L1n, км</i>	<i>Txs, мин</i>	<i>L2, км</i>	<i>L2n, км</i>	<i>Txm, мин</i>	
90	6	1.00	2	1	1	1	1	1	1	
<i>ЗВ</i>	<i>Mxx, г/мин</i>	<i>M1, г/км</i>	<i>г/с</i>			<i>т/год</i>				
0337	1.5	4.3	0.01267			0.00616				
2732	0.25	0.8	0.00232			0.00113				
0301	0.5	2.6	0.00576			0.0028				
0304	0.5	2.6	0.000936			0.000455				
0328	0.02	0.3	0.000789			0.0003834				
0330	0.072	0.49	0.001333			0.000648				

ИТОГО ВЫБРОСЫ ОТ СТОЯНКИ АВТОМОБИЛЕЙ

<i>Код</i>	<i>Наименование ЗВ</i>	<i>Выброс г/с</i>	<i>Выброс т/год</i>
0301	Азота (IV) диоксид (Азота диоксид) (4)	0.00576	0.0112
0304	Азот (II) оксид (Азота оксид) (6)	0.000936	0.00182
0328	Углерод (Сажа, Углерод черный) (583)	0.000789	0.0013344
0330	Сера диоксид (Ангидрид сернистый, Сернистый газ, Сера (IV) оксид) (516)	0.001333	0.002344
0337	Углерод оксид (Окись углерода, Угарный газ) (584)	0.01267	0.02255
2732	Керосин (654*)	0.00232	0.004193

Максимальные разовые выбросы достигнуты в холодный период при температуре -26 градусов С

Карта –схема расположения ИЗА



Условные обозначения:

- Топлитозаправщик на базе ГАЗ-53(ДТ) 6001
- Вскрышные работы 6002
- Въёмка полезного ископаемого 6003
- Отвал Вскрыши 6004
- Работа автотранспорта 6005