

Список исполнителей

Ф.И.О.

Руководитель

Исполнитель

Рахметов А.Т.

Байгометова Д.С.

ТОО «Жетісу-Жерқойнауы»

г. Алматы

Тел: 8 7075919301

e-mail: zh.zherkoinauy@mail.ru

ПРИЛОЖЕНИЯ

1. Инвентаризация выбросов в атмосферу.

СОДЕРЖАНИЕ

Аннотация	6
Введение	7
2. Общие сведения об операторе	8
3. Характеристика оператора как источника загрязнения атмосферы	9
4. Проведение расчетов и определение предложений нормативов НДВ	19
5. Мероприятия по регулированию выбросов при неблагоприятных метеорологических условиях.	37
6. Контроль за соблюдением нормативов эмиссий на предприятии	39
Список использованной литературы	42
Приложения	44

ПЕРЕЧЕНЬ ИСПОЛЬЗУЕМЫХ ТАБЛИЦ

1. Перечень загрязняющих веществ, выбрасываемых в атмосферу.
2. Параметры выбросов загрязняющих веществ в атмосферу для расчета НДС.
3. Метеорологические характеристики и коэффициенты, определяющие условия рассеивания загрязняющих веществ в атмосфере.
4. Определение необходимости расчета приземных концентраций загрязняющих веществ.
5. Сводная таблица результатов расчетов.
6. Нормативы выбросов загрязняющих веществ в атмосферу.
7. План-график контроля на предприятии за соблюдением нормативов НДС на источниках выбросов и на контрольных точках (постах).

АННОТАЦИЯ

В соответствии с требованиями экологического законодательства, на основании п.5 ст. 39 Экологического кодекса РК от 2 января 2021 года № 400-VI ЗРК, нормативы эмиссий для намечаемой деятельности, в том числе при внесении в деятельность существенных изменений, рассчитываются и обосновываются в виде отдельного документа – проекта нормативов эмиссий (проекта нормативов допустимых выбросов, проекта нормативов допустимых сбросов), который разрабатывается в привязке к соответствующей проектной документации намечаемой деятельности и представляется в уполномоченный орган в области охраны окружающей среды вместе с заявлением на получение экологического разрешения в соответствии с настоящим Кодексом.

Настоящий проект содержит:

- нормативы эмиссий загрязняющих веществ в атмосферу;
- расчет выбросов загрязняющих веществ в атмосферу согласно утвержденным методикам;
- расчет максимальных приземных концентраций загрязняющих веществ в атмосферном воздухе;
- план-график контроля на предприятии за соблюдением нормативов допустимых выбросов на источниках выбросов.

Исходные данные для расчета нормативов эмиссий приняты исходя из сметных данных.

Всего по объекту выявлено 11 источников, из них 1 – организованный, 10 – неорганизованных источника.

В атмосферу выделяются 11 наименований загрязняющих веществ 1-4 класса опасности (диоксид азота, оксид азота, сажа (углерод), сера диоксид, углерод оксид, керосин, пыль неорганическая сод.SiO₂ от 20-70% и др.).

Суммарный выброс по промплощадке составляет:

Добыча на участке Харбор 2

на 2026 г: валовый - 26.1805379 т/г, максимально-разовый - 3.83692286 г/с.

на 2027 г: валовый - 22.2695379 т/г, максимально-разовый - 1.03692286 г/с.

Срок достижения предприятием, рассчитанный в настоящем проекте нормативов допустимых выбросов (НДВ) загрязняющих веществ в атмосферу – 2026-2027 гг.

Величина платы за эмиссии загрязняющих веществ в атмосферный воздух (с учтенной величиной МРП на 2026 г.) составляет 1 011 992,48 тенге.

ВВЕДЕНИЕ

Раздел выполнен на основе действующих в Республике Казахстан нормативно - правовых документов, базовыми из которых являются следующие:

- Экологический кодекс РК от 2 января 2021 года № 400-VI ЗРК;
- Об утверждении правил проведения общественных слушаний от 3 августа 2021 года № 286;
- Об утверждении инструкции по организации и проведению экологической оценки от 30 июля 2021 года № 280;
- Об утверждении перечня загрязняющих веществ, эмиссии которых подлежат экологическому нормированию от 25 июня 2021 года № 212;
- Об утверждении методики расчета лимитов накопления отходов и лимитов захоронения отходов от 22 июня 2021 года № 206;
- Об утверждении инструкции по определению категории объекта, оказывающего негативное воздействие на окружающую среду от 13 июля 2021 года № 246;
- Об утверждении правил разработки программы производственного экологического контроля объектов I и II категорий, ведения внутреннего учета, формирования и представления периодических отчетов по результатам производственного экологического контроля от 14 июля 2021 года № 250;
- Об утверждении правил выдачи экологических разрешений, представления декларации о воздействии на окружающую среду, а также форм бланков экологического разрешения на воздействие и порядка их заполнения от 9 августа 2021 года № 319;
- Об утверждении правил разработки программы управления отходами от 9 августа 2021 года № 318;
- Об утверждении классификатора отходов от 6 августа 2021 года № 314.

Состав и содержание проекта нормативов эмиссий представлены в полном соответствии с требованиями Методики определения нормативов эмиссий от 10 марта 2021 года № 63 и РНД 211.2.02.02-97.

Проект нормативов эмиссий разработан к Плану горных работ по добыче общераспространенных полезных ископаемых на участке «Харбор 2» в Урджарском районе области Абай.

Согласно п.п. 7.11, п.7 Раздела 2 Приложение 2 Экологического Кодекса - «Добыча и переработка общераспространенных полезных ископаемых свыше 10 тыс.тонн в год» объект относится ко II категории.

Настоящий проект разработан ТОО «Жетісу-Жеркойнауы». Номер государственной лицензии №02687Р.

2. ОБЩИЕ СВЕДЕНИЯ ОБ ОПЕРАТОРЕ

В административном отношении участки, находящаяся в пределах области Абай на территории Урджарского района в 6,7 км на юг-юго-запад от н.п.Шолпан.

Срок разработки участков –2 года, (2026-2027 гг.). Число рабочих дней в году – 252. Продолжительность рабочей смены 7 часов, количество рабочих смен в сутки – 2. Для отдыха и приема пищи, будут использоваться передвижные вагончики.

Учитывая характер работы, строительство зданий и сооружений на участках добычи не предусматривается. Количество работающих –15 чел.

Хозяйственно-питьевое и техническое водоснабжение на период их отработки, будет производиться от ближайших населенных пунктов, объем вод для этих целей не более 30 м³ сутки.

Бытовые сточные воды будут отводиться в выгребные бетонированные гидроизоляционные ямы, и по мере наполнения будут откачиваться ассенизационной машины и вывозиться на ближайшие очистные сооружения сточных вод.

3. ХАРАКТЕРИСТИКА ОПЕРАТОРА КАК ИСТОЧНИКА ЗАГРЯЗНЕНИЯ АТМОСФЕРЫ

СОДЕРЖАНИЕ

3.1	Краткая характеристика технологии производства и технологического оборудования с точки зрения загрязнения атмосферы	10
3.2	Обоснование полноты и достоверности исходных данных (г/с, т/год), принятых для расчетов НДС	12
3.3	Краткая характеристика существующих установок очистки газов, укрупненный анализ их технологического состояния, эффективности работы	12
3.4	Оценка степени соответствия применяемой технологии, технологии очистки газов, технологического и пылегазоочистного оборудования передовому научно-техническому уровню в стране и за рубежом	12
3.5	Перспектива развития предприятия на 5 лет	12
3.6	Перечень загрязняющих веществ, выбрасываемых в атмосферу	12
3.7	Сведения о залповых и аварийных выбросах	14
3.8	Параметры выбросов загрязняющих веществ в атмосферу для расчета НДС	14

3.1 Краткая характеристика технологии производства и технологического оборудования с точки зрения загрязнения атмосферы

Ведение горных работ на участке строительного камня Харбор 2 складываются из трех этапов:

Первый этап:

- снятие пород вскрыши бульдозером и их перемещение погрузчиком во временный породный отвал, расположенный за пределами карьера.

Второй этап:

- выемка (снятие) продуктивных образований (грунта) экскаватором, погрузка в автотранспорт и транспортировка материала к участку использования (строительным участком);

Третий этап:

- подготовка площадки (блока) под бурение;

- буро-взрывные работы;

- выемка и погрузка взорванной горной массы экскаватором или фронтальным погрузчиком;

- транспортировка добытого строительного камня на площадку дробильно-сортировочного комплекса (строительным участком);

Основные параметры вскрытия:

- минимальная ширина въездных траншей для автотранспорта в скальных породах - 10,0 м. (однополосное движение) и 17,0 м (двухполосное движение автотранспорта);

- вскрытие и разработка месторождения будет производиться 3 уступами (1 уступ для грунта и два уступа для строительного камня);

- высота добычного уступа для строительного камня – 3,92 м и 10,0 м.;

- минимальная ширина основания разрезной траншеи: при высоте уступа 10 м. - 18,0 м.

карьер по объему добычи относится к мелким.

Вскрышные породы участка строительного камня, представлены слабогумуссированными супесями с редкой травянистой растительностью (16,42 тыс.м³). Материал вскрыши бульдозером Т-130 будет собираться в бурты и вывозиться фронтальным погрузчиком ZL50С во временный внешний отвал, расположенные за пределами карьера. В дальнейшем вскрышные породы используются при рекультивации и создания вала обваловки по контуру карьера.

Грунт (дресвяный грунт) объемом 131,21 тыс.м³ отрабатывается с применением одноковшового экскаватора с обратной лопатой ЕТ-25, погрузкой на автосамосвалы НОВОZZ3257 N3847А грузоподъемностью 25 тн. (строительного участка), с последующей доставкой материала к месту назначения (участку строительства железнодорожной насыпи). Вскрыша и практически весь грунт снимаются в первый год обработки.

Источники выбросов загрязняющих веществ на промплощадках

Основными источниками выделений вредных веществ в атмосферу являются следующие источники:

Участок добычи карьера «Харбор 2»

Организованный источник 0005 001 – Дизельный генератор

Для освещения участка добычи предусматриваются дизельные генераторы мощностью 34 кВт/час. В качестве топлива используется дизтопливо. Дизельный генератор оборудован дымовой трубой высотой 1 м, диаметром 100 мм. Время работы – 3528 маш/час (из расчета: на каждом участке 1 генератор, 14 часов в день, 252 дня).

При работе дизель генератора выделяются продукты горения топлива: диоксид азота, оксид азота, оксид углерода, алканы C12-C19, углерод (сажа), сера диоксид, формальдегид, бенз(а)пирен.

Неорганизованный источник 6005 002 – Вскрыша породы бульдозером (снятие и перемещение плодородного слоя почвы в бурты)

Почвенно-растительный слой земли перемещается бульдозером в бурты.

Общее количество перемещаемой земли составляет:

на 2026 г. - до 16420 м³/год или 31198 т/год. Производительность бульдозера 100 т/час, годовое время на разработку ПРС составит 312 час/год.

При перемещении грунта бульдозером в бурты выделяются пыль неорганическая, содержащая двуокись кремния в %: 70-20.

Неорганизованный источник 6005 003 – Перемещение вскрышной породы в отвалы

С помощью погрузчика ПРС из буртов перемещается на отработанную поверхность карьера, образуя временный отвал ПРС.

Общее количество перемещаемой земли составляет:

на 2026 г. - до 16420 м³/год или 31198 т/год. Производительность бульдозера 100 т/час, годовое время на разработку ПРС составит 312 час/год.

При ссыпке ПРС в отвалы в атмосферный воздух выделяются пыль неорганическая, содержащая двуокись кремния в %: 70-20.

Неорганизованный источник 6005 004 – Отвал вскрышной породы (ПСП)

Внутри карьера на отработанной части формируется временный отвал вскрышной породы (ПСП). Поверхность пыления – 2000 м², время работы склада – 8760 час/год. При хранении породы в атмосферный воздух выделяется пыль неорганическая, содержащая двуокись кремния в %: 70-20.

Неорганизованный источник 6005 005 – Выемочно-погрузочные работы грунта экскаватором

Строительный грунт с помощью экскаватора грузится в автосамосвалы.

Проектируется добыча:

на 2026 г. - до 131210 м³ или 249299 т пород. Производительность экскаватора 300 т/час, общее количество времени составит 831 час/год.

При работе поста выемочно-погрузочных работ экскаватором в атмосферный воздух выделяются пыль неорганическая, содержащая двуокись кремния в %: 70-20.

Неорганизованный источник 6005 006 – Буровые работы. Бурение взрывных скважин

Бурение скважин предполагается производить станками ударно-вращательного бурения СБУ-100Г-50. Время работы - 3528 час/год.

При работе буровой машины в атмосферный воздух выделяется пыль неорганическая, содержащая двуокись кремния в %: 70-20.

Неорганизованный источник 6005 007 – Взрывные работы (залповый выброс)

на 2026 г. - годовая разработка строительного камня взрывным способом составит 554200 м³/год. Объем взрываемого 1 блока составляет 9880 м³. Удельный расход ВВ (аммонит №6ЖВ) составляет $q = 0,6$ кг/м³. Расход ВВ на 1 блок составит: $9880 * 0,6 = 5928$ кг. Годовой расход ВВ составит: $554200 * 0,6 = 332520$ кг/год.

на 2027 г. - годовая разработка строительного камня взрывным способом составит 588630 м³/год. Объем взрываемого 1 блока составляет 9880 м³. Удельный расход ВВ (аммонит №6ЖВ) составляет $q = 0,6$ кг/м³. Расход ВВ на 1 блок составит: $9880 * 0,6 = 5928$ кг. Годовой расход ВВ составит: $588630 * 0,6 = 353178$ кг/год.

Взрывные работы сопровождаются массовым выделением пыли. Большая мощность пылевыведения обуславливает кратковременное загрязнение атмосферы. Поскольку длительность эмиссии пыли при взрывных работах не велика (в пределах 10 мин), то эти загрязнения следует принимать во внимание в основном при расчете залповых выбросов предприятия. Для меньшей запыленности атмосферного воздуха, взрыв будут производить в весенний или осенний период времени года. При взрыве взрывчатого вещества в атмосферный воздух выделяются пыль неорганическая, содержащая двуокись кремния в %: 70-20, оксид углерода, диоксид азота, оксиды азота.

Неорганизованный источник 6005 008 – Погрузочные работы строительного камня

Строительный камень с помощью экскаватора или фронтального погрузчика грузится на автосамосвалы.

Проектируется добыча:

на 2026-2027 гг. - до 507540 м³/год или 1268850 т/год пород (при плотности 2,5 т/м³). Производительность погрузки 300 т/час, или 4230 час/год.

При работе поста погрузочных работ в атмосферный воздух выделяются

пыль неорганическая, содержащая двуокись кремния в %: 70-20.

Неорганизованный источник 6005 009 – Выбросы пыли при автотранспортных работах

Количество времени - 3528 час/год. При движении автотранспорта на территории участков в атмосферный воздух выделяются пыль неорганическая, содержащая двуокись кремния в %: 70-20.

Неорганизованный источник 6005 010 – Заправка дизтопливом

Для обеспечения дизельным топливом карьерной техники и дизельного генератора используется топливозаправщик. Хранение дизтоплива на территории карьера не предусматривается. Ориентировочная годовая потребность дизельного топлива составит - 500 м³/год (в осенне-зимний период - 100 м³/период, в весенне-летний период - 400 м³/период).

При заправке техники или оборудования производятся выбросы алканы С12-19 и сероводорода.

Неорганизованный источник 6005 011 – ДВС

В период проведения добычных работ на территории карьера будет работать механизированная техника, такие как бульдозер (1 ед.), экскаватор (2 ед.), погрузчик (1 ед.), автосамосвал (9 ед.), работающие на дизельном топливе. При работе спецтехники на дизельном топливе в атмосферный воздух выделяются выхлопные газы:углерод оксид, алканы С12-С19, диоксид азота, оксид азота, углерод (сажа), сера диоксид.

Нумерация источников загрязнения атмосферы приведена согласно Методике определения нормативов эмиссий в окружающую среду от «10» марта 2021 г. № 63 (организованные с 0001, неорганизованные с 6001).

Более детальные данные по параметрам выброса загрязняющих веществ, представлены в таблице «Параметры источников загрязнения».

3.2 Обоснование полноты и достоверности исходных данных (г/с, т/год), принятых для расчетов нормативов НДВ

Нормативы эмиссий в настоящем проекте устанавливаются согласно п.4 ст. 39 Экологического кодекса Республики Казахстан.

Исходные данные, принятые для расчета нормативов эмиссий, получены из сметных данных, а также данных, представленных заказчиком.

Максимально-разовые выбросы вредных веществ от проектируемого производства приняты с учетом коэффициентов одновременности работы источников выбросов, с выбором из них наихудших значений.

Расчеты валовых (т/г) и максимально-разовых (г/с) значений выбросов вредных веществ в атмосферу выполнены в соответствии с методическими указаниями, утвержденными к применению на территории Республики Казахстан.

3.3 Краткая характеристика установок очистки газов, укрупненный анализ их технологического состояния, эффективности работы

Пылегазоочистное оборудование на рассматриваемых промплощадках не предусмотрено.

3.4 Оценка степени соответствия применяемой технологии, технологии очистки газов, технологического и пылегазоочистного оборудования передовому научно-техническому уровню в стране и за рубежом

Данный пункт не разрабатывался, т.к. установленного пылегазоочистного оборудования на рассматриваемом предприятии нет.

3.5 Перспектива развития

Перспектива развития рассматриваемого предприятия не предполагает установку нового оборудования в течение 10 лет.

3.6 Перечень загрязняющих веществ, выбрасываемых в атмосферу

Перечень загрязняющих веществ в атмосферу составлен с учетом требований, утвержденных Приказом Министра здравоохранения Республики Казахстан от 2 августа 2022 года № ҚР ДСМ-70 «Об утверждении Гигиенических нормативов к атмосферному воздуху в городских и сельских населенных пунктах, на территориях промышленных организаций».

Перечень загрязняющих веществ, выбрасываемых в атмосферу, представлен в таблице 1.

Перечень загрязняющих веществ, выбрасываемых в атмосферу

Область Абай, Чайна Харбоур Харбор 2 на 26 г

Код ЗВ	Наименование загрязняющего вещества	ЭНК, мг/м3	ПДК максимальная разовая, мг/м3	ПДК среднесуточная, мг/м3	ОБУВ, мг/м3	Класс опасности ЗВ	Выброс вещества с учетом очистки, г/с	Выброс вещества с учетом очистки, т/год (М)
1	2	3	4	5	6	7	8	9
0301	Азота (IV) диоксид (Азота диоксид) (4)		0.2	0.04		2	0.031354	1.56768826
0304	Азот (II) оксид (Азота оксид) (6)		0.4	0.06		3	0.033533	0.61604683
0328	Углерод (Сажа, Углерод черный) (583)		0.15	0.05		3	0.004901	0.0529317
0330	Сера диоксид (Ангидрид сернистый, Сернистый газ, Сера (IV) оксид) (516)		0.5	0.05		3	0.0097154	0.10586057
0333	Сероводород (Дигидросульфид) (518)		0.008			2	0.00000586	0.0000379
0337	Углерод оксид (Окись углерода, Угарный газ) (584)		5	3		4	0.035954	5.5851652
1301	Проп-2-ен-1-аль (Акролеин, Акрилальдегид) (474)		0.03	0.01		2	0.001	0.0127
1325	Формальдегид (Метаналь) (609)		0.05	0.01		2	0.001	0.0127
2732	Керосин (654*)				1.2		0.002222	0.00009884
2754	Алканы C12-19 /в пересчете на С/ (Углеводороды предельные C12-C19 (в пересчете на С); Растворитель РПК-265П) (10)		1			4	0.012087	0.1405
2908	Пыль неорганическая, содержащая двуокись кремния в %: 70-20 (шамот, цемент, пыль цементного производства - глина, глинистый сланец, доменный шлак, песок, клинкер, зола, кремнезем, зола углей казахстанских месторождений) (494)		0.3	0.1		3	3.732	18.088
	В С Е Г О :						3.86377226	26.1817293

Область Абай, Чайна Харбоур Харбор 2 на 27 г

Код ЗВ	Наименование загрязняющего вещества	ЭНК, мг/м3	ПДК максимальная разовая, мг/м3	ПДК среднесуточная, мг/м3	ОБУВ, мг/м3	Класс опасности ЗВ	Выброс вещества с учетом очистки, г/с	Выброс вещества с учетом очистки, т/год (М)
1	2	3	4	5	6	7	8	9
0301	Азота (IV) диоксид (Азота диоксид) (4)		0.2	0.04		2	0.031354	1.64568826
0304	Азот (II) оксид (Азота оксид) (6)		0.4	0.06		3	0.033533	0.62904683
0328	Углерод (Сажа, Углерод черный) (583)		0.15	0.05		3	0.004901	0.0529317
0330	Сера диоксид (Ангидрид сернистый, Сернистый газ, Сера (IV) оксид) (516)		0.5	0.05		3	0.0097154	0.10586057
0333	Сероводород (Дигидросульфид) (518)		0.008			2	0.00000586	0.0000379
0337	Углерод оксид (Окись углерода, Угарный газ) (584)		5	3		4	0.035954	5.9151652
1301	Проп-2-ен-1-аль (Акролеин, Акрилальдегид) (474)		0.03	0.01		2	0.001	0.0127
1325	Формальдегид (Метаналь) (609)		0.05	0.01		2	0.001	0.0127
2732	Керосин (654*)				1.2		0.002222	0.00009884
2754	Алканы C12-19 /в пересчете на С/ (Углеводороды предельные C12-C19 (в пересчете на С); Растворитель РПК-265П) (10)		1			4	0.012087	0.1405
2908	Пыль неорганическая, содержащая двуокись кремния в %: 70-20 (шамот, цемент, пыль цементного производства - глина, глинистый сланец, доменный шлак, песок, клинкер, зола, кремнезем, зола углей казахстанских месторождений) (494)		0.3	0.1		3	0.932	13.756
	В С Е Г О :						1.06377226	22.2707293

3.7 Сведения о залповых и аварийных выбросах

Источником залповых выбросов на месторождении являются взрывные работы, длительность эмиссии при взрывных работах - 10 мин. Эти выбросы не являются аварийными, так как они предусмотрены технологическим регламентом. Во время взрыва в атмосферный воздух выбрасываются: пыль неорганическая, окись углерода, двуокись азота.

Согласно Методике определения нормативов эмиссий в окружающую среду №63 от 10.03.2021 г. для залповых выбросов, которые являются составной частью технологического процесса, оценивается разовая и суммарная за год величина (г/с, т/год). Максимальные разовые залповые выбросы (г/с) не нормируются ввиду их кратковременности и в расчетах рассеивания загрязняющих веществ в атмосфере не учитываются. Суммарная за год величина залповых выбросов нормируется при установлении общего годового выброса с учетом штатного режима работы оборудования (т/год).

Основными видами аварий при проведении работ на территории работ могут являться: обрушение бортов карьера, завал дороги, нарушение герметичности или повышение температуры в системах топливоподачи и охлаждения, разлив топлива, пожар, взрыв.

Аварийные выбросы, связанные с возможными аварийными ситуациями, не нормируются.

Природопользователь обязан информировать уполномоченный орган в области охраны окружающей среды о происшедших авариях с выбросом загрязняющих веществ в окружающую среду в течение двух часов с момента их обнаружения.

Перечень источников залповых выбросов представлен в таблице 2.

Перечень источников залповых выбросов

Наименование производств (цехов) и источников выбросов	Наименование вещества	Выбросы веществ, г/с		Периодичность, раз/год	Продолжительность, час, мин.	Годовая величина залповых выбросов
		По регламенту	Залповый вброс			
ИЗА № 6004 007 Взрывные работы (залповый выброс)	Азота (IV) диоксид	-	13.44	56	10 мин	1.25
	Азот (II) оксид	-	2.184			0.203
	Углерод оксид	-	59.3			5.32
	Пыль неорганическая, содержащая двуокись кремния в %: 70-20	-	10.54			0.71

3.8 Параметры выбросов загрязняющих веществ в атмосферу для расчета НДС

Высоты источников выброса и площади определялись по проектным данным. Температура определялась по СНиПу. Дополнительные параметры принимались согласно проектным данным заказчика.

Параметры выбросов загрязняющих веществ в атмосферу представлены в таблице 2.

Параметры выбросов загрязняющих веществ в атмосферу для расчета НДС

Область Абай, Чайна Харбоур Харбор 2 на 26 г

Прод-ство	Цех	Источник выделения загрязняющих веществ		Число часов работы в году	Наименование источника выброса вредных веществ	Номер источника выбросов	Высота источника выбросов, м	Диаметр устья трубы, м	Параметры газовой смеси на выходе из трубы при максимальной разовой нагрузке			Координаты источника на карте-схеме, м		
		Наименование	Количество, шт.						скорость м/с	объем на 1 трубу, м ³ /с	темпер. оС	точечного источ. /1-го конца лин. /центра площадного источника		2-го кон./длина, ш /площадь источни
												X1	Y1	
1	2	3	4	5	6	7	8	9	10	11	12	13	14	15
001		Дизельный генератор	1		Организованный источник	0005	1	0.1	12.73	0.0999814	450	123	142	
001		Снятие и	1		Неорганизованный	6005	2				34	123	145	1

ца лин. ирин ого ка	Наименование газоочистных установок, тип и мероприятия по сокращению выбросов	Вещество по кото- рому произво- дится газо- очистка	Коэфф обесп газо- очист кой, %	Средняя эксплуат степень очистки/ max.степ очистки%	Код веще- ства	Наименование вещества	Выброс загрязняющего вещества			Год дос- тиже ния НДВ
							г/с	мг/м3	т/год	
У2										
16	17	18	19	20	21	22	23	24	25	26
1					0301	Азота (IV) диоксид (Азота диоксид) (4)	0.025	662.211	0.3174	
					0304	Азот (II) оксид (Азота оксид) (6)	0.0325	860.874	0.413	
					0328	Углерод (Сажа, Углерод черный) (583)	0.00417	110.457	0.0529	
					0330	Сера диоксид (Ангидрид сернистый, Сернистый газ, Сера (IV) оксид) (516)	0.00833	220.649	0.1058	
					0337	Углерод оксид (Окись углерода, Угарный газ) (584)	0.02083	551.754	0.2645	
					1301	Проп-2-ен-1-аль (Акролеин, Акрилальдегид) (474)	0.001	26.488	0.0127	
					1325	Формальдегид (Метаналь) (609)	0.001	26.488	0.0127	
					2754	Алканы C12-19 /в пересчете на C/ (Углеводороды предельные C12-C19 (в пересчете на C); Растворитель РПК-265П) (10)	0.01	264.884	0.127	
					0301	Азота (IV) диоксид (0.006354		1.25028826	

Область Абай, Чайна Харбоур Харбор 2 на 26 г

1	2	3	4	5	6	7	8	9	10	11	12	13	14	15
		перемещение вскрышной породы (ПСП) бульдозером Перемещение вскрышной породы (ПСП) в отвалы Отвал вскрышной породы Выемочно- погрузочные работы грунта экскаватором Буровые работы. Бурение взрывных скважин Взрывные работы (залповый выброс) Выемочно- погрузочные работы камня экскаватором Пыление при движении автотранспорта Заправка техники дизтопливом ДВС	1 1 1 1 1 1 1 1 1 1		источник									

16	17	18	19	20	21	22	23	24	25	26
					0304	Азота диоксид) (4) Азот (II) оксид (0.001033		0.20304683	
					0328	Азота оксид) (6) Углерод (Сажа,	0.000731		0.0000317	
					0330	Углерод черный) (583) Сера диоксид (0.0013854		0.00006057	
					0333	Ангидрид сернистый, Сернистый газ, Сера (0.00000586		0.0000379	
					0337	IV) оксид) (516) Сероводород (0.015124		5.3206652	
					2732	Дигидросульфид) (518) Углерод оксид (Окись	0.002222		0.00009884	
					2754	углерода, Угарный газ) (584) Керосин (654*)	0.002087		0.0135	
					2908	Алканы C12-19 /в пересчете на С/ (3.732		18.088	
						Углеводороды предельные C12-C19 (в пересчете на С); Растворитель РПК- 265П) (10) Пыль неорганическая, содержащая двуокись кремния в %: 70-20 (
						шамот, цемент, пыль цементного производства - глина, глинистый сланец, доменный шлак, песок, клинкер, зола, кремнезем, зола углей казахстанских месторождений) (494)				

Область Абай, Чайна Харбоур Харбор 2 на 27 г

Производство	Цех	Источник выделения загрязняющих веществ		Число часов работы в году	Наименование источника выброса вредных веществ	Номер источника выбросов	Высота источника выбросов, м	Диаметр устья трубы, м	Параметры газовой смеси на выходе из трубы при максимальной разовой нагрузке			Координаты источника на карте-схеме, м			
		Наименование	Количество, шт.						скорость, м/с	объем на 1 трубу, м ³ /с	температура, °C	точечного источ./1-го конца лин./центра площадного источника		2-го конца /длина, ш /площадь источника	
												X1	Y1		X2
												13	14		15
001		Дизельный генератор	1		Организованный источник	0005	1	0.1	12.73	0.0999814	450	123	142		
001		Отвал	1		Неорганизованный	6005	2				34	123	145	1	

ца лин. ирин ого ка	Наименование газоочистных установок, тип и мероприятия по сокращению выбросов	Вещество по кото- рому произво- дится газо- очистка	Кэфф обесп газо- очист кой, %	Средняя эксплуат степень очистки/ max.степ очистки%	Код веще- ства	Наименование вещества	Выброс загрязняющего вещества			Год дос- тиже ния НДВ
							г/с	мг/м3	т/год	
У2										
16	17	18	19	20	21	22	23	24	25	26
1					0301	Азота (IV) диоксид (Азота диоксид) (4)	0.025	662.211	0.3174	
					0304	Азот (II) оксид (Азота оксид) (6)	0.0325	860.874	0.413	
					0328	Углерод (Сажа, Углерод черный) (583)	0.00417	110.457	0.0529	
					0330	Сера диоксид (Ангидрид сернистый, Сернистый газ, Сера (IV) оксид) (516)	0.00833	220.649	0.1058	
					0337	Углерод оксид (Окись углерода, Угарный газ) (584)	0.02083	551.754	0.2645	
					1301	Проп-2-ен-1-аль (Акролеин, Акрилальдегид) (474)	0.001	26.488	0.0127	
					1325	Формальдегид (Метаналь) (609)	0.001	26.488	0.0127	
					2754	Алканы C12-19 /в пересчете на C/ (Углеводороды предельные C12-C19 (в пересчете на C); Растворитель РПК-265П) (10)	0.01	264.884	0.127	
					0301	Азота (IV) диоксид (0.006354	1.32828826		

Область Абай, Чайна Харбоур Харбор 2 на 27 г

1	2	3	4	5	6	7	8	9	10	11	12	13	14	15
		вскрышной породы			источник									
		Буровые работы.	1											
		Бурение взрывных скважин												
		Взрывные работы (залповый выброс)	1											
		Выемочно-погрузочные работы камня экскаватором	1											
		Пыление при движении автотранспорта	1											
		Заправка техники дизтопливом	1											
		ДВС	1											

16	17	18	19	20	21	22	23	24	25	26
					0304	Азота диоксид) (4) Азот (II) оксид (0.001033		0.21604683	
					0328	Азота оксид) (6) Углерод (Сажа, Углерод черный) (583)	0.000731		0.0000317	
					0330	Сера диоксид (0.0013854		0.00006057	
					0333	Ангидрид сернистый, Сернистый газ, Сера (
					0333	IV) оксид) (516) Сероводород (0.00000586		0.0000379	
					0337	Дигидросульфид) (518) Углерод оксид (Окись углерода, Угарный газ) (584)	0.015124		5.6506652	
					2732	Керосин (654*)	0.002222		0.00009884	
					2754	Алканы C12-19 /в пересчете на С/ (0.002087		0.0135	
					2908	Углеводороды предельные C12-C19 (в пересчете на С); Растворитель РПК- 265П) (10) Пыль неорганическая, содержащая двуокись кремния в %: 70-20 (
					2908	шамот, цемент, пыль цементного производства - глина, глинистый сланец, доменный шлак, песок, клинкер, зола, кремнезем, зола углей казахстанских месторождений) (494)	0.932		13.756	

4. ПРОВЕДЕНИЕ РАСЧЕТОВ И ОПРЕДЕЛЕНИЕ ПРЕДЛОЖЕНИЙ НОРМАТИВОВ НДС

СОДЕРЖАНИЕ

4.1	Название использованной программы автоматизированного расчета загрязнения атмосферы	20
4.2	Результаты расчетов уровня загрязнения атмосферы на соответствующее положение и с учетом перспективы развития	20
4.3	Метеорологические характеристики и коэффициенты, определяющие условия рассеивания загрязняющих веществ в атмосфере	28
4.4	Необходимость расчета приземных концентраций загрязняющих веществ	29
4.5	Проведение расчетов рассеивания и определение предложений по нормативам НДС	31
4.6	Предложения по нормативам НДС	33

4.1 Название использованной программы автоматизированного расчета загрязнения атмосферы

Расчеты величин концентраций вредных веществ в приземном слое атмосферы на существующее положение (СП) и перспективу (П); метеорологические характеристики, определяющие условия рассеивания загрязняющих веществ (ЗВ) в атмосфере, карта-схема с расположением зданий и источников загрязнения атмосферы; ситуационный план местности; нормативы НДВ для всех ингредиентов, загрязняющих атмосферу; сроки их достижения и другие разделы, соответствующие требуемому объему НДВ выполнены с использованием программы УПРЗА «ЭРА» фирмы НПП «Логос- Плюс», Новосибирск.

Программа рекомендована Главной геофизической обсерваторией им. А.И. Воейкова для расчетов рассеивания вредных веществ согласно и утверждена Министерством природных ресурсов и охраны окружающей среды РК.

4.2 Результаты расчетов уровня загрязнения атмосферы на период проведения работ

Участок добычи карьера «Харбор 2»

**Источник загрязнения N 0005, Организованный источник
Источник выделения N 001, Дизельный генератор**

Список литературы:

1. Методика расчета нормативов выбросов вредных веществ от стационарных дизельных установок

Приложение №9 к Приказу Министра охраны окружающей среды и водных ресурсов Республики Казахстан от 12.06.2014 г. № 221-Г

Максимальный расход диз. топлива установкой, кг/час, $G_{FJMAX} = 3$

Годовой расход дизельного топлива, т/год, $G_{FGGO} = 10.58$

Примесь: 0301 Азота (IV) диоксид (Азота диоксид) (4)

Оценочное значение среднециклового выброса, г/кг топлива (табл.4), $E_{\text{э}} = 30$

Максимальный разовый выброс, г/с, $G_{-} = G_{FJMAX} \cdot E_{\text{э}} / 3600 = 3 \cdot 30 / 3600 = 0.025$

Валовый выброс, т/год, $M_{-} = G_{FGGO} \cdot E_{\text{э}} / 10^3 = 10.58 \cdot 30 / 10^3 = 0.3174$

Примесь: 1325 Формальдегид (Метаналь) (609)

Оценочное значение среднециклового выброса, г/кг топлива (табл.4), $E_{\text{э}} = 1.2$

Максимальный разовый выброс, г/с, $G_{-} = G_{FJMAX} \cdot E_{\text{э}} / 3600 = 3 \cdot 1.2 / 3600 = 0.001$

Валовый выброс, т/год, $M_{-} = G_{FGGO} \cdot E_{\text{э}} / 10^3 = 10.58 \cdot 1.2 / 10^3 = 0.0127$

Примесь: 0304 Азот (II) оксид (Азота оксид) (6)

Оценочное значение среднециклового выброса, г/кг топлива (табл.4), $E_{\text{э}} = 39$

Максимальный разовый выброс, г/с, $G_{\text{э}} = G_{FJMAX} \cdot E_{\text{э}} / 3600 = 3 \cdot 39 / 3600 = 0.0325$

Валовый выброс, т/год, $M_{\text{э}} = G_{FGGO} \cdot E_{\text{э}} / 10^3 = 10.58 \cdot 39 / 10^3 = 0.413$

Примесь: 0330 Сера диоксид (Ангидрид сернистый, Сернистый газ, Сера (IV) оксид) (516)

Оценочное значение среднециклового выброса, г/кг топлива (табл.4), $E_{\text{э}} = 10$

Максимальный разовый выброс, г/с, $G_{\text{э}} = G_{FJMAX} \cdot E_{\text{э}} / 3600 = 3 \cdot 10 / 3600 = 0.00833$

Валовый выброс, т/год, $M_{\text{э}} = G_{FGGO} \cdot E_{\text{э}} / 10^3 = 10.58 \cdot 10 / 10^3 = 0.1058$

Примесь: 0337 Углерод оксид (Окись углерода, Угарный газ) (584)

Оценочное значение среднециклового выброса, г/кг топлива (табл.4), $E_{\text{э}} = 25$

Максимальный разовый выброс, г/с, $G_{\text{э}} = G_{FJMAX} \cdot E_{\text{э}} / 3600 = 3 \cdot 25 / 3600 = 0.02083$

Валовый выброс, т/год, $M_{\text{э}} = G_{FGGO} \cdot E_{\text{э}} / 10^3 = 10.58 \cdot 25 / 10^3 = 0.2645$

Примесь: 2754 Алканы C12-19 /в пересчете на С/ (Углеводороды предельные C12-C19 (в пересчете на С); Растворитель РПК-265П) (10)

Оценочное значение среднециклового выброса, г/кг топлива (табл.4), $E_{\text{э}} = 12$

Максимальный разовый выброс, г/с, $G_{\text{э}} = G_{FJMAX} \cdot E_{\text{э}} / 3600 = 3 \cdot 12 / 3600 = 0.01$

Валовый выброс, т/год, $M_{\text{э}} = G_{FGGO} \cdot E_{\text{э}} / 10^3 = 10.58 \cdot 12 / 10^3 = 0.127$

Примесь: 1301 Проп-2-ен-1-аль (Акролеин, Акрилальдегид) (474)

Оценочное значение среднециклового выброса, г/кг топлива (табл.4), $E_{\text{э}} = 1.2$

Максимальный разовый выброс, г/с, $G_{\text{э}} = G_{FJMAX} \cdot E_{\text{э}} / 3600 = 3 \cdot 1.2 / 3600 = 0.001$

Валовый выброс, т/год, $M_{\text{э}} = G_{FGGO} \cdot E_{\text{э}} / 10^3 = 10.58 \cdot 1.2 / 10^3 = 0.0127$

Примесь: 0328 Углерод (Сажа, Углерод черный) (583)

Оценочное значение среднециклового выброса, г/кг топлива (табл.4), $E_{\text{э}} = 5$

Максимальный разовый выброс, г/с, $G_{\text{э}} = G_{FJMAX} \cdot E_{\text{э}} / 3600 = 3 \cdot 5 / 3600 = 0.00417$

Валовый выброс, т/год, $M_{\text{э}} = G_{FGGO} \cdot E_{\text{э}} / 10^3 = 10.58 \cdot 5 / 10^3 = 0.0529$

Итоговая таблица:

Код	Наименование ЗВ	Выброс г/с	Выброс т/год
0301	Азота (IV) диоксид (Азота диоксид) (4)	0.025	0.3174
0304	Азот (II) оксид (Азота оксид) (6)	0.0325	0.413
0328	Углерод (Сажа, Углерод черный) (583)	0.00417	0.0529
0330	Сера диоксид (Ангидрид сернистый, Сернистый газ, Сера (IV) оксид) (516)	0.00833	0.1058
0337	Углерод оксид (Окись углерода, Угарный газ) (584)	0.02083	0.2645
1301	Проп-2-ен-1-аль (Акролеин, Акрилальдегид) (474)	0.001	0.0127
1325	Формальдегид (Метаналь) (609)	0.001	0.0127
2754	Алканы C12-19 /в пересчете на С/ (Углеводороды предельные C12-C19 (в	0.01	0.127

	пересчете на С); Растворитель РПК-265П) (10)		
--	---	--	--

**Источник загрязнения N 6005, Неорганизованный источник
Источник выделения N 002, Вскрыша породы бульдозером (снятие и перемещение
плодородного слоя почвы в бурты)**

Список литературы:

1. Методика расчета нормативов выбросов от неорганизованных источников Приложение №8 к Приказу Министра охраны окружающей среды и водных ресурсов Республики Казахстан от 12.06.2014 г. № 221-Г
2. Методика расчета выбросов загрязняющих веществ в атмосферу от предприятий по производству строительных материалов Приложение №11 к Приказу Министра охраны окружающей среды Республики Казахстан от 18.04.2008 №100-п

Тип источника выделения: Склады, хвостохранилища, узлы пересыпки пылящих материалов

Материал: ПРС

Примесь: 2908 Пыль неорганическая, содержащая двуокись кремния в %: 70-20 (шамот, цемент, пыль цементного производства - глина, глинистый сланец, доменный шлак, песок, клинкер, зола, кремнезем, зола углей казахстанских месторождений) (494)

Влажность материала, %, $VL = 9$

Коэфф., учитывающий влажность материала(табл.4), $K5 = 0.1$

Операция: Переработка

Скорость ветра (среднегодовая), м/с, $G3SR = 2.4$

Коэфф., учитывающий среднегодовую скорость ветра(табл.2), $K3SR = 1.2$

Скорость ветра (максимальная), м/с, $G3 = 6$

Коэфф., учитывающий максимальную скорость ветра(табл.2), $K3 = 1.4$

Коэффициент, учитывающий степень защищенности узла(табл.3), $K4 = 1$

Размер куска материала, мм, $G7 = 20$

Коэффициент, учитывающий крупность материала(табл.5), $K7 = 0.5$

Доля пылевой фракции в материале(табл.1), $K1 = 0.05$

Доля пыли, переходящей в аэрозоль(табл.1), $K2 = 0.02$

Суммарное количество перерабатываемого материала, т/час, $G = 100$

Высота падения материала, м, $GB = 0.5$

Коэффициент, учитывающий высоту падения материала(табл.7), $B = 0.4$

Макс. разовый выброс пыли при переработке, г/с (1), $GC = K1 \cdot K2 \cdot K3 \cdot K4 \cdot K5 \cdot K7 \cdot G \cdot 10^6 \cdot$

$B / 3600 = 0.05 \cdot 0.02 \cdot 1.4 \cdot 1 \cdot 0.1 \cdot 0.5 \cdot 100 \cdot 10^6 \cdot 0.4 / 3600 = 0.778$

Время работы узла переработки в год, часов, $RT2 = 312$

Валовый выброс пыли при переработке, т/год (1), $MC = K1 \cdot K2 \cdot K3SR \cdot K4 \cdot K5 \cdot K7 \cdot G \cdot B \cdot$

$RT2 = 0.05 \cdot 0.02 \cdot 1.2 \cdot 1 \cdot 0.1 \cdot 0.5 \cdot 100 \cdot 0.4 \cdot 312 = 0.749$

Максимальный разовый выброс, г/сек, $G = 0.778$

Валовый выброс, т/год, $M = 0.749$

Итого выбросы от источника выделения:

Код	Наименование ЗВ	Выброс г/с	Выброс т/год
2908	Пыль неорганическая, содержащая двуокись кремния в %: 70-20 (шамот, цемент, пыль цементного производства - глина, глинистый сланец, доменный шлак, песок, клинкер, зола, кремнезем, зола углей казахстанских	0.778	0.749

**Источник загрязнения N 6005, Неорганизованный источник
Источник выделения N 003, Перемещение вскрышной породы в отвалы**

Список литературы:

1. Методика расчета нормативов выбросов от неорганизованных источников Приложение №8 к Приказу Министра охраны окружающей среды и водных ресурсов Республики Казахстан от 12.06.2014 г. № 221-Г
2. Методика расчета выбросов загрязняющих веществ в атмосферу от предприятий по производству строительных материалов Приложение №11 к Приказу Министра охраны окружающей среды Республики Казахстан от 18.04.2008 №100-п

Тип источника выделения: Склады, хвостохранилища, узлы пересыпки пылящих материалов

Материал: ПРС

Примесь: 2908 Пыль неорганическая, содержащая двуокись кремния в %: 70-20 (шамот, цемент, пыль цементного производства - глина, глинистый сланец, доменный шлак, песок, клинкер, зола, кремнезем, зола углей казахстанских месторождений) (494)

Влажность материала, %, $VL = 9$

Коэфф., учитывающий влажность материала(табл.4), $K5 = 0.1$

Операция: Переработка

Скорость ветра (среднегодовая), м/с, $G3SR = 2.4$

Коэфф., учитывающий среднегодовую скорость ветра(табл.2), $K3SR = 1.2$

Скорость ветра (максимальная), м/с, $G3 = 6$

Коэфф., учитывающий максимальную скорость ветра(табл.2), $K3 = 1.4$

Коэффициент, учитывающий степень защищенности узла(табл.3), $K4 = 1$

Размер куска материала, мм, $G7 = 20$

Коэффициент, учитывающий крупность материала(табл.5), $K7 = 0.5$

Доля пылевой фракции в материале(табл.1), $K1 = 0.05$

Доля пыли, переходящей в аэрозоль(табл.1), $K2 = 0.02$

Суммарное количество перерабатываемого материала, т/час, $G = 100$

Высота падения материала, м, $GB = 1$

Коэффициент, учитывающий высоту падения материала(табл.7), $B = 0.5$

Макс. разовый выброс пыли при переработке, г/с (1), $GC = K1 \cdot K2 \cdot K3 \cdot K4 \cdot K5 \cdot K7 \cdot G \cdot 10^6 \cdot$

$B / 3600 = 0.05 \cdot 0.02 \cdot 1.4 \cdot 1 \cdot 0.1 \cdot 0.5 \cdot 100 \cdot 10^6 \cdot 0.5 / 3600 = 0.972$

Время работы узла переработки в год, часов, $RT2 = 312$

Валовый выброс пыли при переработке, т/год (1), $MC = K1 \cdot K2 \cdot K3SR \cdot K4 \cdot K5 \cdot K7 \cdot G \cdot B \cdot$

$RT2 = 0.05 \cdot 0.02 \cdot 1.2 \cdot 1 \cdot 0.1 \cdot 0.5 \cdot 100 \cdot 0.5 \cdot 312 = 0.936$

Максимальный разовый выброс, г/сек, $G = 0.972$

Валовый выброс, т/год, $M = 0.936$

Итого выбросы от источника выделения:

Код	Наименование ЗВ	Выброс г/с	Выброс т/год
2908	Пыль неорганическая, содержащая двуокись кремния в %: 70-20 (шамот, цемент, пыль цементного производства - глина, глинистый сланец, доменный шлак, песок, клинкер, зола, кремнезем, зола углей казахстанских месторождений) (494)	0.972	0.936

Источник загрязнения N 6005, Неорганизованный источник

Источник выделения N 004, Отвал вскрышной породы

Список литературы:

1. Методика расчета нормативов выбросов от неорганизованных источников Приложение №8 к Приказу Министра охраны окружающей среды и водных ресурсов Республики Казахстан от 12.06.2014 г. № 221-Г
2. Методика расчета выбросов загрязняющих веществ в атмосферу от предприятий по производству строительных материалов Приложение №11 к Приказу Министра охраны окружающей среды Республики Казахстан от 18.04.2008 №100-п

Тип источника выделения: Склады, хвостохранилища, узлы пересыпки пылящих материалов

Материал: ПРС

Примесь: 2908 Пыль неорганическая, содержащая двуокись кремния в %: 70-20 (шамот, цемент, пыль цементного производства - глина, глинистый сланец, доменный шлак, песок, клинкер, зола, кремнезем, зола углей казахстанских месторождений) (494)

Влажность материала, %, $VL = 10$ Коэфф., учитывающий влажность материала(табл.4), $K5 = 0.01$

Операция: Хранение

Скорость ветра (среднегодовая), м/с, $G3SR = 2.4$ Коэфф., учитывающий среднегодовую скорость ветра(табл.2), $K3SR = 1.2$ Скорость ветра (максимальная), м/с, $G3 = 6$ Коэфф., учитывающий максимальную скорость ветра(табл.2), $K3 = 1.4$ Коэффициент, учитывающий степень защищенности узла(табл.3), $K4 = 1$ Размер куска материала, мм, $G7 = 100$ Коэффициент, учитывающий крупность материала(табл.5), $K7 = 0.4$ Поверхность пыления в плане, м², $F = 2000$ Коэфф., учитывающий профиль поверхности складированного материала, $K6 = 1.45$ Унос пыли с 1 м² фактической поверхности материала, г/м²*сек, $Q = 0.004$ Максимальный разовый выброс пыли при хранении, г/с (1), $GC = K3 \cdot K4 \cdot K5 \cdot K6 \cdot K7 \cdot Q \cdot F = 1.4 \cdot 1 \cdot 0.01 \cdot 1.45 \cdot 0.4 \cdot 0.004 \cdot 2000 = 0.065$ Время работы склада в году, часов, $RT = 8760$ Валовый выброс пыли при хранении, т/год (1), $MC = K3SR \cdot K4 \cdot K5 \cdot K6 \cdot K7 \cdot Q \cdot F \cdot RT \cdot 0.0036 = 1.2 \cdot 1 \cdot 0.01 \cdot 1.45 \cdot 0.4 \cdot 0.004 \cdot 2000 \cdot 8760 \cdot 0.0036 = 1.756$ Максимальный разовый выброс, г/сек, $G = 0.065$ Валовый выброс, т/год, $M = 1.756$

Итого выбросы от источника выделения:

Код	Наименование ЗВ	Выброс г/с	Выброс т/год
2908	Пыль неорганическая, содержащая двуокись кремния в %: 70-20 (шамот, цемент, пыль цементного производства - глина, глинистый сланец, доменный шлак, песок, клинкер, зола, кремнезем, зола углей казахстанских месторождений) (494)	0.065	1.756

Источник загрязнения N 6005, Неорганизованный источник**Источник выделения N 005, Выемочно-погрузочные работы грунта экскаватором**

Список литературы:

1. Методика расчета нормативов выбросов от неорганизованных источников Приложение №8 к Приказу Министра охраны окружающей среды и водных ресурсов Республики Казахстан от 12.06.2014 г. № 221-Г

2. Методика расчета выбросов загрязняющих веществ в атмосферу от предприятий по производству строительных материалов Приложение №11 к Приказу Министра охраны окружающей среды Республики Казахстан от 18.04.2008 №100-п

Тип источника выделения: Карьер

Материал: Грунтовые резервы

Примесь: 2908 Пыль неорганическая, содержащая двуокись кремния в %: 70-20 (шамот, цемент, пыль цементного производства - глина, глинистый сланец, доменный шлак, песок, клинкер, зола, кремнезем, зола углей казахстанских месторождений) (494)

Вид работ: Выемочно-погрузочные работы

Влажность материала, %, $VL = 9$

Коэфф., учитывающий влажность материала(табл.4), $K5 = 0.1$

Доля пылевой фракции в материале(табл.1), $P1 = 0.05$

Доля пыли, переходящей в аэрозоль(табл.1), $P2 = 0.02$

Скорость ветра в зоне работы экскаватора (средняя), м/с, $G3SR = 2.4$

Коэфф.учитывающий среднюю скорость ветра(табл.2), $P3SR = 1.2$

Скорость ветра в зоне работы экскаватора (максимальная), м/с, $G3 = 6$

Коэфф. учитывающий максимальную скорость ветра(табл.2), $P3 = 1.4$

Коэффициент, учитывающий местные условия(табл.3), $P6 = 0.3$

Размер куска материала, мм, $G7 = 20$

Коэффициент, учитывающий крупность материала(табл.5), $P5 = 0.5$

Высота падения материала, м, $GB = 1.5$

Коэффициент, учитывающий высоту падения материала(табл.7), $B = 0.6$

Количество перерабатываемой экскаватором породы, т/час, $G = 300$

Максимальный разовый выброс, г/с (8), $G_{max} = P1 \cdot P2 \cdot P3 \cdot K5 \cdot P5 \cdot P6 \cdot B \cdot G \cdot 10^6 / 3600 = 0.05 \cdot 0.02 \cdot 1.4 \cdot 0.1 \cdot 0.5 \cdot 0.3 \cdot 0.6 \cdot 300 \cdot 10^6 / 3600 = 1.05$

Время работы экскаватора в год, часов, $RT = 831$

Валовый выброс, т/год, $M_{gross} = P1 \cdot P2 \cdot P3SR \cdot K5 \cdot P5 \cdot P6 \cdot B \cdot G \cdot RT = 0.05 \cdot 0.02 \cdot 1.2 \cdot 0.1 \cdot 0.5 \cdot 0.3 \cdot 0.6 \cdot 300 \cdot 831 = 2.69$

Итого выбросы от источника выделения:

Код	Наименование ЗВ	Выброс г/с	Выброс т/год
2908	Пыль неорганическая, содержащая двуокись кремния в %: 70-20 (шамот, цемент, пыль цементного производства - глина, глинистый сланец, доменный шлак, песок, клинкер, зола, кремнезем, зола углей казахстанских месторождений) (494)	1.05	2.69

Источник загрязнения N 6005, Неорганизованный источник

Источник выделения N 006, Буровые работы. Бурение взрывных скважин

Список литературы:

1. Методика расчета нормативов выбросов от неорганизованных источников Приложение №8 к Приказу Министра охраны окружающей среды и водных ресурсов Республики Казахстан от 12.06.2014 г. № 221-Г

2. Методика расчета выбросов загрязняющих веществ в атмосферу от предприятий по производству строительных материалов Приложение №11 к Приказу Министра охраны окружающей среды Республики Казахстан от 18.04.2008 №100-п

Тип источника выделения: Карьер

Материал: Гранит

Примесь: 2908 Пыль неорганическая, содержащая двуокись кремния в %: 70-20 (шамот, цемент, пыль цементного производства - глина, глинистый сланец, доменный шлак, песок, клинкер, зола, кремнезем, зола углей казахстанских месторождений) (494)

Вид работ: Буровые и др. работы связанные с пылевыведением

Оборудование: Буровой станок БСШ-1 с пылеуловителем

Интенсивность пылевыведения от единицы оборудования, г/ч (табл.16), $G = 396$

Количество одновременно работающего данного оборудования, шт., $N = 1$

Максимальный разовый выброс, г/ч, $GC = N \cdot G \cdot (1-NI) = 1 \cdot 396 \cdot (1-0) = 396$

Максимальный разовый выброс, г/с (9), $G_с = GC / 3600 = 396 / 3600 = 0.11$

Время работы в год, часов, $RT = 3528$

Валовый выброс, т/год, $M_в = GC \cdot RT \cdot 10^{-6} = 396 \cdot 3528 \cdot 10^{-6} = 1.397$

Итого выбросы от источника выделения:

Код	Наименование ЗВ	Выброс г/с	Выброс т/год
2908	Пыль неорганическая, содержащая двуокись кремния в %: 70-20 (шамот, цемент, пыль цементного производства - глина, глинистый сланец, доменный шлак, песок, клинкер, зола, кремнезем, зола углей казахстанских месторождений) (494)	0.11	1.397

Источник загрязнения N 6005, Неорганизованный источник

Источник выделения N 007, Взрывные работы (залповый выброс)

Список литературы:

Методика расчета нормативов выбросов от неорганизованных источников п. 3 Расчетный метод определения выбросов в атмосферу от предприятий по производству строительных материалов

Приложение №11 к Приказу Министра охраны окружающей среды Республики Казахстан от 18.04.2008 №100-п

Коэффициент гравитационного осаждения твердых компонентов, п.2.3, $KOC = 0.4$

Тип источника выделения: Расчет выбросов загрязняющих веществ при взрывных работах

Взрывчатое вещество: Граммонит, Аммонит ЖВ

Количество взорванного взрывчатого вещества данной марки, т/год, $A = 332.52$

Количество взорванного взрывчатого вещества за один массовый взрыв, т, $AJ = 5.928$

Объем взорванной горной породы, **2026 м3/год**, $V = 554200$

Максимальный объем взорванной горной породы за один массовый взрыв, м3, $VJ = 9880$

Крепость горной массы по шкале М.М.Протодряконова: $>12 - <= 14$

Удельное пылевыведение, кг/м3 взорванной породы(табл.3.5.2), $QN = 0.1$

Эффективность средств газоподавления, в долях единицы, $N = 0$

Эффективность средств пылеподавления, в долях единицы, $NI = 0.8$

Примесь: 2908 Пыль неорганическая, содержащая двуокись кремния в %: 70-20 (шамот, цемент, пыль цементного производства - глина, глинистый сланец, доменный шлак, песок, клинкер, зола, кремнезем, зола углей казахстанских месторождений) (494)

С учетом коэффициента гравитационного осаждения

Валовый, т/год (3.5.4), $\underline{M} = KOC \cdot 0.16 \cdot QN \cdot V \cdot (1-NI) / 1000 = 0.4 \cdot 0.16 \cdot 0.1 \cdot 554200 \cdot (1-0.8) / 1000 = 0.71$

г/с (3.5.6), $\underline{G} = KOC \cdot 0.16 \cdot QN \cdot VJ \cdot (1-NI) \cdot 1000 / 1200 = 0.4 \cdot 0.16 \cdot 0.1 \cdot 9880 \cdot (1-0.8) \cdot 1000 / 1200 = 10.54$

Крепость породы: >13 - <= 14

Удельное выделение CO из пылегазового облака, т/т(табл.3.5.1), $Q = 0.012$

Кол-во выбросов с пылегазовым облаком при производстве взрыва, т/год (3.5.2), $MIGOD = Q \cdot A \cdot (1-N) = 0.012 \cdot 332.52 \cdot (1-0) = 3.99$

Удельное выделение CO из взорванной горной породы, т/т(табл.3.5.1), $QI = 0.004$

Кол-во выбросов, постепенно выделяющихся в атмосферу из взорванной горной породы, т/год (3.5.3), $M2GOD = QI \cdot A = 0.004 \cdot 332.52 = 1.33$

Примесь: 0337 Углерод оксид (Окись углерода, Угарный газ) (584)

Суммарное кол-во выбросов при взрыве, т/год (3.5.1), $M = MIGOD + M2GOD = 3.99 + 1.33 = 5.32$

Максимальный разовый выброс, г/с (3.5.5), $G = Q \cdot AJ \cdot (1-N) \cdot 10^6 / 1200 = 0.012 \cdot 5.928 \cdot (1-0) \cdot 10^6 / 1200 = 59.3$

Удельное выделение NOx из пылегазового облака, т/т(табл.3.5.1), $Q = 0.0034$

Кол-во выбросов с пылегазовым облаком при производстве взрыва, т/год (3.5.2), $MIGOD = Q \cdot A \cdot (1-N) = 0.0034 \cdot 332.52 \cdot (1-0) = 1.13$

Удельное выделение NOx из взорванной горной породы, т/т(табл.3.5.1), $QI = 0.0013$

Кол-во выбросов, постепенно выделяющихся в атмосферу из взорванной горной породы, т/год (3.5.3), $M2GOD = QI \cdot A = 0.0013 \cdot 332.52 = 0.432$

Суммарное кол-во выбросов NOx при взрыве, т/год (3.5.1), $M = MIGOD + M2GOD = 1.13 + 0.432 = 1.562$

Максимальный разовый выброс NOx, г/с (3.5.5), $G = Q \cdot AJ \cdot (1-N) \cdot 10^6 / 1200 = 0.0034 \cdot 5.928 \cdot (1-0) \cdot 10^6 / 1200 = 16.8$

С учетом трансформации оксидов азота, получаем:

Примесь: 0301 Азота (IV) диоксид (Азота диоксид) (4)

Суммарное кол-во выбросов при взрыве, т/год (2.7), $\underline{M} = 0.8 \cdot M = 0.8 \cdot 1.562 = 1.25$

Максимальный разовый выброс, г/с (2.7), $\underline{G} = 0.8 \cdot G = 0.8 \cdot 16.8 = 13.44$

Примесь: 0304 Азот (II) оксид (Азота оксид) (6)

Суммарное кол-во выбросов при взрыве, т/год (2.8), $\underline{M} = 0.13 \cdot M = 0.13 \cdot 1.562 = 0.203$

Максимальный разовый выброс, г/с (2.8), $\underline{G} = 0.13 \cdot G = 0.13 \cdot 16.8 = 2.184$

Итоговая таблица:

Код	Наименование ЗВ	Выброс г/с	Выброс т/год
0301	Азота (IV) диоксид (Азота диоксид) (4)	13.44	1.25
0304	Азот (II) оксид (Азота оксид) (6)	2.184	0.203
0337	Углерод оксид (Окись углерода, Угарный газ) (584)	59.3	5.32
2908	Пыль неорганическая, содержащая двуокись кремния в %: 70-20 (шамот, цемент, пыль цементного производства - глина, глинистый	10.54	0.71

	сланец, доменный шлак, песок, клинкер, зола, кремнезем, зола углей казахстанских месторождений) (494)		
--	---	--	--

Количество взорванного взрывчатого вещества данной марки, т/год, $A = 353.178$

Количество взорванного взрывчатого вещества за один массовый взрыв, т, $AJ = 5.928$

Объем взорванной горной породы, **2027 м3/год**, $V = 588630$

Максимальный объем взорванной горной породы за один массовый взрыв, м3, $VJ = 9880$

Крепость горной массы по шкале М.М.Протодяконова: $>12 - <= 14$

Удельное пылевыделение, кг/м3 взорванной породы(табл.3.5.2), $QN = 0.1$

Эффективность средств газоподавления, в долях единицы, $N = 0$

Эффективность средств пылеподавления, в долях единицы, $NI = 0.8$

Примесь: 2908 Пыль неорганическая, содержащая двуокись кремния в %: 70-20 (шамот, цемент, пыль цементного производства - глина, глинистый сланец, доменный шлак, песок, клинкер, зола, кремнезем, зола углей казахстанских месторождений) (494)

С учетом коэффициента гравитационного осаждения

Валовый, т/год (3.5.4), $\underline{M} = KOC \cdot 0.16 \cdot QN \cdot V \cdot (1-NI) / 1000 = 0.4 \cdot 0.16 \cdot 0.1 \cdot 588630 \cdot (1-0.8) / 1000 = 0.753$

г/с (3.5.6), $\underline{G} = KOC \cdot 0.16 \cdot QN \cdot VJ \cdot (1-NI) \cdot 1000 / 1200 = 0.4 \cdot 0.16 \cdot 0.1 \cdot 9880 \cdot (1-0.8) \cdot 1000 / 1200 = 10.54$

Крепость породы: $>13 - <= 14$

Удельное выделение СО из пылегазового облака, т/т(табл.3.5.1), $Q = 0.012$

Кол-во выбросов с пылегазовым облаком при производстве взрыва, т/год (3.5.2), $MIGOD = Q \cdot A \cdot (1-N) = 0.012 \cdot 353.178 \cdot (1-0) = 4.24$

Удельное выделение СО из взорванной горной породы, т/т(табл.3.5.1), $Q1 = 0.004$

Кол-во выбросов, постепенно выделяющихся в атмосферу из взорванной горной породы, т/год (3.5.3), $M2GOD = Q1 \cdot A = 0.004 \cdot 353.178 = 1.413$

Примесь: 0337 Углерод оксид (Окись углерода, Угарный газ) (584)

Суммарное кол-во выбросов при взрыве, т/год (3.5.1), $M = MIGOD + M2GOD = 4.24 + 1.413 = 5.65$

Максимальный разовый выброс, г/с (3.5.5), $G = Q \cdot AJ \cdot (1-N) \cdot 10^6 / 1200 = 0.012 \cdot 5.928 \cdot (1-0) \cdot 10^6 / 1200 = 59.3$

Удельное выделение NOx из пылегазового облака, т/т(табл.3.5.1), $Q = 0.0034$

Кол-во выбросов с пылегазовым облаком при производстве взрыва, т/год (3.5.2), $MIGOD = Q \cdot A \cdot (1-N) = 0.0034 \cdot 353.178 \cdot (1-0) = 1.2$

Удельное выделение NOx из взорванной горной породы, т/т(табл.3.5.1), $Q1 = 0.0013$

Кол-во выбросов, постепенно выделяющихся в атмосферу из взорванной горной породы, т/год (3.5.3), $M2GOD = Q1 \cdot A = 0.0013 \cdot 353.178 = 0.459$

Суммарное кол-во выбросов NOx при взрыве, т/год (3.5.1), $M = MIGOD + M2GOD = 1.2 + 0.459 = 1.66$

Максимальный разовый выброс NOx, г/с (3.5.5), $G = Q \cdot AJ \cdot (1-N) \cdot 10^6 / 1200 = 0.0034 \cdot 5.928 \cdot (1-0) \cdot 10^6 / 1200 = 16.8$

С учетом трансформации оксидов азота, получаем:

Примесь: 0301 Азота (IV) диоксид (Азота диоксид) (4)

Суммарное кол-во выбросов при взрыве, т/год (2.7), $\underline{M} = 0.8 \cdot M = 0.8 \cdot 1.66 = 1.328$

Максимальный разовый выброс, г/с (2.7), $G = 0.8 \cdot G = 0.8 \cdot 16.8 = 13.44$

Примесь: 0304 Азот (II) оксид (Азота оксид) (6)

Суммарное кол-во выбросов при взрыве, т/год (2.8), $M = 0.13 \cdot M = 0.13 \cdot 1.66 = 0.216$

Максимальный разовый выброс, г/с (2.8), $G = 0.13 \cdot G = 0.13 \cdot 16.8 = 2.184$

Итоговая таблица:

Код	Наименование ЗВ	Выброс г/с	Выброс т/год
0301	Азота (IV) диоксид (Азота диоксид) (4)	13.44	1.328
0304	Азот (II) оксид (Азота оксид) (6)	2.184	0.216
0337	Углерод оксид (Окись углерода, Угарный газ) (584)	59.3	5.65
2908	Пыль неорганическая, содержащая двуокись кремния в %: 70-20 (шамот, цемент, пыль цементного производства - глина, глинистый сланец, доменный шлак, песок, клинкер, зола, кремнезем, зола углей казахстанских месторождений) (494)	10.54	0.753

Высота подъема пылегазового облака определяется по формуле:

$$H = b \times (164 \times 0,258 \times A_j), \text{ м,} \quad (3.5.7)$$

где: b – безразмерный коэффициент, учитывающий среднюю глубину скважин. При глубине до 15 м $b=1$, при более глубоких скважинах $b=0,8$;

A_j – количество взорванного взрывчатого вещества за один массовый взрыв, 2,16т.

Расчет высоты пылегазового облака:

$$h = 1 * (164 * 0.258 * 2.16) = 91 \text{ метр.}$$

Источник загрязнения N 6004, Неорганизованный источник

Источник выделения N 008, Погрузочные работы строительного камня

Список литературы:

1. Методика расчета нормативов выбросов от неорганизованных источников Приложение №8 к Приказу Министра охраны окружающей среды и водных ресурсов Республики Казахстан от 12.06.2014 г. № 221-Г

2. Методика расчета выбросов загрязняющих веществ в атмосферу от предприятий по производству строительных материалов Приложение №11 к Приказу Министра охраны окружающей среды Республики Казахстан от 18.04.2008 №100-п

Тип источника выделения: Карьер

Материал: Строительный камень

Примесь: 2908 Пыль неорганическая, содержащая двуокись кремния в %: 70-20 (шамот, цемент, пыль цементного производства - глина, глинистый сланец, доменный шлак, песок, клинкер, зола, кремнезем, зола углей казахстанских месторождений) (494)

Вид работ: Выемочно-погрузочные работы

Влажность материала, %, $VL = 9$

Коэфф., учитывающий влажность материала(табл.4), $K5 = 0.1$

Доля пылевой фракции в материале(табл.1), $P1 = 0.02$

Доля пыли, переходящей в аэрозоль(табл.1), $P2 = 0.04$

Скорость ветра в зоне работы экскаватора (средняя), м/с, $G3SR = 2.4$

Коэфф.учитывающий среднюю скорость ветра(табл.2), $P3SR = 1.2$

Скорость ветра в зоне работы экскаватора (максимальная), м/с, $G3 = 6$

Коэфф. учитывающий максимальную скорость ветра(табл.2), $P3 = 1.4$

Коэффициент, учитывающий местные условия(табл.3), $P6 = 0.3$

Размер куска материала, мм, $G7 = 100$

Коэффициент, учитывающий крупность материала(табл.5), $P5 = 0.4$

Высота падения материала, м, $GB = 1.5$

Коэффициент, учитывающий высоту падения материала(табл.7), $B = 0.6$

Количество перерабатываемой экскаватором породы, т/час, $G = 300$

Максимальный разовый выброс, г/с (8), $G_{\text{max}} = P1 \cdot P2 \cdot P3 \cdot K5 \cdot P5 \cdot P6 \cdot B \cdot G \cdot 10^6 / 3600 = 0.02 \cdot 0.04 \cdot 1.4 \cdot 0.1 \cdot 0.4 \cdot 0.3 \cdot 0.6 \cdot 300 \cdot 10^6 / 3600 = 0.672$

Время работы экскаватора в год, часов, $RT = 4230$

Валовый выброс, т/год, $M_{\text{gross}} = P1 \cdot P2 \cdot P3SR \cdot K5 \cdot P5 \cdot P6 \cdot B \cdot G \cdot RT = 0.02 \cdot 0.04 \cdot 1.2 \cdot 0.1 \cdot 0.4 \cdot 0.3 \cdot 0.6 \cdot 300 \cdot 4230 = 8.77$

Итого выбросы от источника выделения:

Код	Наименование ЗВ	Выброс г/с	Выброс т/год
2908	Пыль неорганическая, содержащая двуокись кремния в %: 70-20 (шамот, цемент, пыль цементного производства - глина, глинистый сланец, доменный шлак, песок, клинкер, зола, кремнезем, зола углей казахстанских месторождений) (494)	0.672	8.77

Источник загрязнения N 6005, Неорганизованный источник

Источник выделения N 006, Выбросы пыли при автотранспортных работах

Список литературы:

1. Методика расчета нормативов выбросов от неорганизованных источников Приложение №8 к Приказу Министра охраны окружающей среды и водных ресурсов Республики Казахстан от 12.06.2014 г. № 221-Г
2. Методика расчета выбросов загрязняющих веществ в атмосферу от предприятий по производству строительных материалов Приложение №11 к Приказу Министра охраны окружающей среды Республики Казахстан от 18.04.2008 №100-п

Тип источника выделения: Карьер

Примесь: 2908 Пыль неорганическая, содержащая двуокись кремния в %: 70-20 (шамот, цемент, пыль цементного производства - глина, глинистый сланец, доменный шлак, песок, клинкер, зола, кремнезем, зола углей казахстанских месторождений) (494)

Вид работ: Автотранспортные работы

Влажность материала, %, $VL = 9$

Коэфф., учитывающий влажность материала(табл.4), $K5 = 0.1$

Число автомашин, работающих в карьере, $N = 8$

Число ходок (туда и обратно) всего транспорта в час, $NI = 8$

Средняя протяженность 1 ходки в пределах карьера, км, $L = 0.5$

Средняя грузоподъемность единицы автотранспорта, т, $G1 = 20$

Коэфф. учитывающий среднюю грузоподъемность автотранспорта(табл.9), $C1 = 1.6$

Средняя скорость движения транспорта в карьере, км/ч, $G2 = NI \cdot L / N = 8 \cdot 0.5 / 8 = 0.5$

Данные о скорости движения 1 км/ч отсутствуют в таблице 010

Коэфф. учитывающий среднюю скорость движения транспорта в карьере(табл.10), $C2 = 0.6$

Коэфф. состояния дорог (1 - для грунтовых, 0.5 - для щебеночных, 0.1 - щебеночных, обработанных)(табл.11), $C3 = 1$

Средняя площадь грузовой платформы, м², $F = 15$

Коэфф., учитывающий профиль поверхности материала (1.3-1.6), $C4 = 1.45$

Скорость обдувки материала, м/с, $G5 = 2.4$

Коэфф. учитывающий скорость обдувки материала (табл.12), $C5 = 1.2$

Пылевыделение с единицы фактической поверхности материала, г/м²*с, $Q2 = 0.004$

Коэфф. учитывающий долю пыли, уносимой в атмосферу, $C7 = 0.01$

Количество рабочих часов в году, $RT = 3528$

Максимальный разовый выброс пыли, г/сек (7), $G = (C1 \cdot C2 \cdot C3 \cdot K5 \cdot N1 \cdot L \cdot C7 \cdot 1450 / 3600 + C4 \cdot C5 \cdot K5 \cdot Q2 \cdot F \cdot N) = (1.6 \cdot 0.6 \cdot 1 \cdot 0.1 \cdot 8 \cdot 0.5 \cdot 0.01 \cdot 1450 / 3600 + 1.45 \cdot 1.2 \cdot 0.1 \cdot 0.004 \cdot 15 \cdot 8) = 0.085$

Валовый выброс пыли, т/год, $M = 0.0036 \cdot G \cdot RT = 0.0036 \cdot 0.085 \cdot 3528 = 1.08$

Итого выбросы от источника выделения:

Код	Наименование ЗВ	Выброс г/с	Выброс т/год
2908	Пыль неорганическая, содержащая двуокись кремния в %: 70-20 (шамот, цемент, пыль цементного производства - глина, глинистый сланец, доменный шлак, песок, клинкер, зола, кремнезем, зола углей казахстанских месторождений) (494)	0.085	1.08

Источник загрязнения N 6005, Неорганизованный источник

Источник выделения N 007, Заправка техники дизтопливом

Список литературы:

Методические указания расчета выбросов от предприятий, осуществляющих хранение и реализацию нефтепродуктов (нефтебазы, АЗС) и других жидкостей и газов.

Приложение к приказу МООС РК от 29.07.2011 №196

Выбросы от ТРК

Климатическая зона: вторая - северные области РК (прил. 17)

Нефтепродукт: Дизельное топливо

Максимальная концентрация паров нефтепродукта при заполнении баков автомашин, г/м³ (Прил. 12), $C_{MAX} = 3.14$

Количество отпускаемого нефтепродукта в осенне-зимний период, м³, $Q_{OZ} = 100$

Концентрация паров нефтепродукта при заполнении

баков автомашин в осенне-зимний период, г/м³ (Прил. 15), $C_{AMOZ} = 1.6$

Количество отпускаемого нефтепродукта в весенне-летний период, м³, $Q_{VL} = 400$

Концентрация паров нефтепродукта при заполнении

баков автомашин в весенне-летний период, г/м³ (Прил. 15), $C_{AMVL} = 2.2$

Производительность одного рукава ТРК (с учетом дискретности работы), м³/час, $V_{TRK} = 2.4$

Количество одновременно работающих рукавов ТРК, отпускающих нефтепродукт, шт., $NN = 1$

Максимальный из разовых выброс при заполнении баков, г/с (7.1.2), $GB = NN \cdot C_{MAX} \cdot V_{TRK} / 3600 = 1 \cdot 3.14 \cdot 2.4 / 3600 = 0.002093$

Выбросы при закачке в баки автомобилей, т/год (7.1.7), $MBA = (C_{AMOZ} \cdot Q_{OZ} + C_{AMVL} \cdot Q_{VL}) \cdot 10^{-6} = (1.6 \cdot 100 + 2.2 \cdot 400) \cdot 10^{-6} = 0.00104$

Удельный выброс при проливах, г/м³, $J = 50$

Выбросы паров нефтепродукта при проливах на ТРК, т/год (7.1.8), $MPRA = 0.5 \cdot J \cdot (Q_{OZ} + Q_{VL}) \cdot 10^{-6} = 0.5 \cdot 50 \cdot (100 + 400) \cdot 10^{-6} = 0.0125$

Валовый выброс, т/год (7.1.6), $MTRK = MBA + MPRA = 0.00104 + 0.0125 = 0.01354$

Полагаем, $G = 0.002093$

Полагаем, $M = 0.01354$

Примесь: 2754 Алканы C12-19 /в пересчете на C/ (Углеводороды предельные C12-C19 (в пересчете на C); Растворитель РПК-265П) (10)

Концентрация ЗВ в парах, % масс(Прил. 14), $CI = 99.72$

Валовый выброс, т/год (4.2.5), $M = CI \cdot M / 100 = 99.72 \cdot 0.01354 / 100 = 0.0135$

Максимальный из разовых выброс, г/с (4.2.4), $G = CI \cdot G / 100 = 99.72 \cdot 0.002093 / 100 = 0.002087$

Примесь: 0333 Сероводород (Дигидросульфид) (518)

Концентрация ЗВ в парах, % масс(Прил. 14), $CI = 0.28$

Валовый выброс, т/год (4.2.5), $M = CI \cdot M / 100 = 0.28 \cdot 0.01354 / 100 = 0.0000379$

Максимальный из разовых выброс, г/с (4.2.4), $G = CI \cdot G / 100 = 0.28 \cdot 0.002093 / 100 = 0.00000586$

Код	Наименование ЗВ	Выброс г/с	Выброс т/год
0333	Сероводород (Дигидросульфид) (518)	0.00000586	0.0000379
2754	Алканы C12-19 /в пересчете на С/ (Углеводороды предельные C12-C19 (в пересчете на С); Растворитель РПК-265П) (10)	0.002087	0.0135

Источник загрязнения N 6005, Неорганизованный источник

Источник выделения N 008, ДВС

Список литературы:

1. Методика расчета выбросов загрязняющих веществ от автотранспортных предприятий (раздел 3) Приложение №3 к Приказу Министра охраны окружающей среды Республики Казахстан от 18.04.2008 №100-п

2. Методика расчета выбросов загрязняющих веществ от предприятий дорожно-строительной отрасли (раздел 4)

Приложение №12 к Приказу Министра охраны окружающей среды Республики Казахстан от 18.04.2008 №100-п

**РАСЧЕТ ВЫБРОСОВ ЗАГРЯЗНЯЮЩИХ ВЕЩЕСТВ
ПРИ РАБОТЕ И ДВИЖЕНИИ АВТОМОБИЛЕЙ ПО ТЕРРИТОРИИ**

РЕЗУЛЬТАТЫ РАСЧЕТА

Выбросы по периоду: Переходный период ($t > -5$ и $t < 5$)

Тип машины: Грузовые автомобили дизельные свыше 8 до 16 т (СНГ)										
D_n , сут	N_k , шт	A	$Nk1$ шт.	$L1$, км	$L1n$, км	Txs , мин	$L2$, км	$L2n$, км	Txt , мин	
162	4	0.10	4	0.1	0.1	0.1	0.1	0.1	0.1	
ЗВ	M_{xx} , г/мин	Ml , г/км	г/с				т/год			
0337	2.9	6.66	0.00404				0.000118			
2732	0.45	1.08	0.000652				0.000019			
0301	1	4	0.001814				0.0000529			
0304	1	4	0.000295				0.0000086			
0328	0.04	0.36	0.000193				0.00000562			
0330	0.1	0.603	0.0003304				0.00000964			

Тип машины: Грузовые автомобили дизельные свыше 16 т (СНГ)										
D_n , сут	N_k , шт	A	$Nk1$ шт.	$L1$, км	$L1n$, км	Txs , мин	$L2$, км	$L2n$, км	Txt , мин	
162	9	0.10	9	0.1	0.1	0.1	0.1	0.1	0.1	

<i>ЗВ</i>	<i>Мхх, г/мин</i>	<i>Мl, г/км</i>	<i>г/с</i>	<i>т/год</i>
0337	2.9	8.37	0.01108	0.000323
2732	0.45	1.17	0.00157	0.0000458
0301	1	4.5	0.00454	0.0001324
0304	1	4.5	0.000738	0.0000215
0328	0.04	0.45	0.000538	0.00001567
0330	0.1	0.873	0.001055	0.00003076

<i>ВСЕГО по периоду: Переходный период (t>-5 и t<5)</i>			
<i>Код</i>	<i>Примесь</i>	<i>Выброс г/с</i>	<i>Выброс т/год</i>
0337	Углерод оксид (Окись углерода, Угарный газ) (584)	0.015124	0.000441
2732	Керосин (654*)	0.002222	0.0000648
0301	Азота (IV) диоксид (Азота диоксид) (4)	0.006354	0.0001853
0328	Углерод (Сажа, Углерод черный) (583)	0.000731	0.00002129
0330	Сера диоксид (Ангидрид сернистый, Сернистый газ, Сера (IV) оксид) (516)	0.0013854	0.0000404
0304	Азот (II) оксид (Азота оксид) (6)	0.001033	0.0000301

Выбросы по периоду: Теплый период (t>5)

<i>Тип машины: Грузовые автомобили дизельные свыше 8 до 16 т (СНГ)</i>										
<i>Дп, сут</i>	<i>Nk, шт</i>	<i>A</i>	<i>Nk1 шт.</i>	<i>L1, км</i>	<i>L1n, км</i>	<i>Txs, мин</i>	<i>L2, км</i>	<i>L2n, км</i>	<i>Txm, мин</i>	
90	4	0.10	4	0.1	0.1	0.1	0.1	0.1	0.1	
<i>ЗВ</i>	<i>Мхх, г/мин</i>	<i>Мl, г/км</i>	<i>г/с</i>			<i>т/год</i>				
0337	2.9	6.1	0.00376			0.000061				
2732	0.45	1	0.000611			0.0000099				
0301	1	4	0.001814			0.00002936				
0304	1	4	0.000295			0.00000477				
0328	0.04	0.3	0.0001622			0.00000263				
0330	0.1	0.54	0.000298			0.00000483				

<i>Тип машины: Грузовые автомобили дизельные свыше 16 т (СНГ)</i>										
<i>Дп, сут</i>	<i>Nk, шт</i>	<i>A</i>	<i>Nk1 шт.</i>	<i>L1, км</i>	<i>L1n, км</i>	<i>Txs, мин</i>	<i>L2, км</i>	<i>L2n, км</i>	<i>Txm, мин</i>	
90	9	0.10	9	0.1	0.1	0.1	0.1	0.1	0.1	
<i>ЗВ</i>	<i>Мхх, г/мин</i>	<i>Мl, г/км</i>	<i>г/с</i>			<i>т/год</i>				
0337	2.9	7.5	0.01008			0.0001632				
2732	0.45	1.1	0.00149			0.00002414				
0301	1	4.5	0.00454			0.0000736				
0304	1	4.5	0.000738			0.00001196				
0328	0.04	0.4	0.00048			0.00000778				
0330	0.1	0.78	0.000947			0.00001534				

<i>ВСЕГО по периоду: Теплый период (t>5)</i>			
<i>Код</i>	<i>Примесь</i>	<i>Выброс г/с</i>	<i>Выброс т/год</i>

0337	Углерод оксид (Окись углерода, Угарный газ) (584)	0.01384	0.0002242
2732	Керосин (654*)	0.002101	0.00003404
0301	Азота (IV) диоксид (Азота диоксид) (4)	0.006354	0.00010296
0328	Углерод (Сажа, Углерод черный) (583)	0.0006422	0.00001041
0330	Сера диоксид (Ангидрид сернистый, Сернистый газ, Сера (IV) оксид) (516)	0.001245	0.00002017
0304	Азот (II) оксид (Азота оксид) (6)	0.001033	0.00001673

ИТОГО ВЫБРОСЫ ОТ СТОЯНКИ АВТОМОБИЛЕЙ

<i>Код</i>	<i>Наименование ЗВ</i>	<i>Выброс г/с</i>	<i>Выброс т/год</i>
0301	Азота (IV) диоксид (Азота диоксид) (4)	0.006354	0.00028826
0304	Азот (II) оксид (Азота оксид) (6)	0.001033	0.00004683
0328	Углерод (Сажа, Углерод черный) (583)	0.000731	0.0000317
0330	Сера диоксид (Ангидрид сернистый, Сернистый газ, Сера (IV) оксид) (516)	0.0013854	0.00006057
0337	Углерод оксид (Окись углерода, Угарный газ) (584)	0.015124	0.0006652
2732	Керосин (654*)	0.002222	0.00009884

Максимальные разовые выбросы достигнуты в переходный период

4.3 Метеорологические характеристики и коэффициенты, определяющие условия рассеивания загрязняющих веществ в атмосфере

Особенностью климата района, формирующегося преимущественно под воздействием антициклонной циркуляции воздуха, преобладание которой особенно характерно для зимних месяцев, является его резкая континентальность и сухость.

Средняя годовая температура воздуха за многолетний период составляет 3,4°C. Внутригодовой ход температуры воздуха характеризуется устойчивыми отрицательными температурами зимы, высокими положительными температурами летнего сезона и быстрым повышением температуры воздуха в течение весеннего периода.

Самым теплым месяцем в году является июль. Средняя температура этого месяца колеблется от 17,3 до 25,3°C. Средняя максимальная температура воздуха составляет преимущественно 28,4°C, абсолютный максимум достигает 42°C.

Наиболее холодный месяц – январь. Его средняя месячная температура изменяется от – 5,0°C до -28,7°C. Средняминимальная температура воздуха в среднем за период наблюдений равна –21,9°. Абсолютный минимум в отдельные годы достигает -47, -48°C.

Характерной чертой местного климата является ветреная погода. Такая погода держится в районе работ, примерно в 85% случаев и только в 12-15% случаев наблюдаются штили.

Преобладающее направление ветра – юго-западное. Средняя скорость ветра – 4-5 м/с; пределы её для равнинных пространств 3,5-5,6 м/с. В зимний период часто наблюдаются очень сильные ветры, обуславливающие возникновение

снежных буранов и метелей; в теплое время года такие ветры вызывают пыльные бури. Ветры, дующие летом с юга, нередко имеют характер суховеев.

Средняя годовая абсолютная влажность воздуха на территории изменяется в пределах 6,0-6,6 мбар. Наибольшее содержание влаги в воздухе -12,0-14,9 мбар – наблюдается в июле, наименьшее - 1,4-1,7 мбар – в январе и феврале. Среднегодовая относительная влажность составляет 64%, дефицит влажности – 6,3 мбар. Средний годовой дефицит влажности составляет 6,3 мбар.

Основная масса осадков выпадает в виде слабых и незначительных по величине дождей и снегопадов. Среднемноголетняя годовая сумма осадков составляет 264,8 мм. Внутригодовое распределение осадков неравномерное. Осадки холодного периода (ноябрь – март) составляют 18-26% (в среднем 23%) их годовой суммы. В течение теплого сезона выпадают остальные 74-82% годовых осадков, максимум наблюдается в июле, минимум – в феврале-марте.

Летние осадки в виде кратковременных ливней, которые обычно сопровождаются грозами (5-7 дней в месяц) полностью расходуются на увлажнение почвы, а затем теряются на испарение.

Устойчивый снежный покров образуется в первой половине ноября, толщина его к концу зимы достигает 25 см. Среднегодовые запасы воды в снежном покрове перед началом снеготаяния на территории района составляют в среднем 40-50 мм. К концу зимы грунт промерзает на глубину 170 см.

Метеорологические характеристики и коэффициенты, определяющие условия рассеивания загрязняющих веществ в атмосфере представлены в таблице 3.

Таблица 3

Наименование характеристик	Величина
Коэффициент, зависящий от стратификации атмосферы, А	200
Коэффициент рельефа местности в городе	1.00
Средняя максимальная температура наружного воздуха наиболее жаркого месяца года, град.С	+28,5
Средняя температура наружного воздуха наиболее холодного месяца (для котельных, работающих по отопительному графику), град С	-18,6
Годовое количество осадков, мм	303.0
Среднегодовая роза ветров, %	
С	9.0
СВ	3.0
В	2.0
ЮВ	22.0
Ю	29.0
ЮЗ	13.0
З	9.0

СЗ	13.0
Штиль	24.0
Среднегодовая скорость ветра, м/с	4.3
Скорость ветра (по средним многолетним данным), повторяемость превышения которой составляет 5 %, м/с	17.0

4.4 Необходимость расчета приземных концентраций загрязняющих веществ

Расчеты (Таблица 4), проведенные в соответствии с п.58 приложения № 12 к приказу № 221-Ө, показали, что для промышленной площадки расчеты приземных концентраций требуются по веществам: Пыль неорганическая: 70-20% двуокиси кремния и веществам, обладающим эффектом суммации.

Определение необходимости расчета приземных концентраций загрязняющих веществ

Область Абай, Чайна Харбоур Харбор 2

Код загр. вещества	Наименование вещества	ПДК максим. разовая, мг/м3	ПДК средне-суточная, мг/м3	ОБУВ ориентир. безопасн. УВ, мг/м3	Выброс вещества г/с (М)	Средневзвешенная высота, м (Н)	М/ (ПДК*Н) для Н>10 М/ПДК для Н<10	Необходимость проведения расчетов
1	2	3	4	5	6	7	8	9
0304	Азот (II) оксид (Азота оксид) (6)	0.4	0.06		0.033533	2	0.0838	Нет
0328	Углерод (Сажа, Углерод черный) (583)	0.15	0.05		0.004901	2	0.0327	Нет
0337	Углерод оксид (Окись углерода, Угарный газ) (584)	5	3		0.035954	2	0.0072	Нет
1301	Проп-2-ен-1-аль (Акролеин, Акрилальдегид) (474)	0.03	0.01		0.001	2	0.0333	Нет
2732	Керосин (654*)			1.2	0.002222	2	0.0019	Нет
2754	Алканы С12-19 /в пересчете на С/ (Углеводороды предельные С12-С19 (в пересчете на С); Растворитель РПК-265П) (10)	1			0.012087	2	0.0121	Нет
2908	Пыль неорганическая, содержащая двуокись кремния в %: 70-20 (шамот, цемент, пыль цементного производства - глина, глинистый сланец, доменный шлак, песок, клинкер, зола, кремнезем, зола углей казахстанских месторождений) (494)	0.3	0.1		3.732	2	12.440	Да
Вещества, обладающие эффектом суммарного вредного воздействия								
0301	Азота (IV) диоксид (Азота диоксид) (4)	0.2	0.04		0.031354	2	0.1568	Да
0330	Сера диоксид (Ангидрид сернистый, Сернистый газ, Сера (IV) оксид) (516)	0.5	0.05		0.0097154	2	0.0194	Нет
0333	Сероводород (Дигидросульфид) (518)	0.008			0.00000586	2	0.0007	Нет
1325	Формальдегид (Метаналь) (609)	0.05	0.01		0.001	2	0.020	Нет

Примечания: 1. Необходимость расчетов концентраций определяется согласно п.58 МРК-2014. Значение параметра в колонке 8 должно быть >0.01 при Н>10 и >0.1 при Н<10, где Н - средневзвешенная высота ИЗА, которая определяется по стандартной формуле:

$\text{Сумма (Н}_i \cdot \text{М}_i) / \text{Сумма (М}_i)$, где Н_i - фактическая высота ИЗА, М_i - выброс ЗВ, г/с

2. При отсутствии ПДКм.р. берется ОБУВ, при отсутствии ОБУВ - ПДКс.с.

4.5 Проведение расчетов рассеивания и определение предложений по нормативам НДВ

Расчеты рассеивания загрязняющих веществ в приземном слое атмосферного воздуха, выбрасываемых в атмосферу источниками предприятия, произведены на УПРЗА «ЭРА» фирмы НПП «Логос-Плюс», Новосибирск.

Для расчетов площадки были взяты расчетные прямоугольники размером 1500*1500 м, с шагом 150 м. При рассеивании была учтена неодновременность работы источников, т.к. выбросы от всех источников производились не одновременно. На рассеивание были включены источники наибольшего разового выброса. Интервал в учет не принимался.

Рассеивание проведено с учетом наихудших климатических и метеорологических условий.

Результаты приведены в сводной таблице 5.

Анализ полученных результатов рассеивания показал, что на существующее положение превышение ПДК на границе санитарно-защитной зоны нет ни по одному загрязняющему веществу.

СВОДНАЯ ТАБЛИЦА РЕЗУЛЬТАТОВ РАСЧЕТОВ

Чайна Харбоур Харбор 2 РР

Код ЗВ	Наименование загрязняющих веществ и состав групп суммаций	См	РП	СЗЗ	ЖЗ	ФТ	Колич.ИЗА	ПДКмр (ОБУВ) мг/м3	Класс опасн.
2908	Пыль неорганическая, содержащая двуокись кремния в %: 70-20 (шамот, цемент, пыль цементного производства - глина, глинистый сланец, доменный шлак, песок, клинкер, зола, кремнезем, зола углей казахстанских месторождений) (494)	538,3908	179,2833	0,868898	нет расч.	нет расч.	1	0,3	3
6007	0301 + 0330	2,4548	1,732634	0,062915	нет расч.	нет расч.	2		

Примечания:

1. Таблица отсортирована по увеличению значений по коду загрязняющих веществ
2. См - сумма по источникам загрязнения максимальных концентраций (в долях ПДКмр) - только для модели МРК-2014
3. Значения максимальной из разовых концентраций в графах "РП" (по расчетному прямоугольнику), "СЗЗ" (по санитарно-защитной зоне), "ЖЗ" (в жилой зоне), "ФТ" (в заданных группах фиксированных точек), на границе области воздействия и зоне "Территория предприятия" приведены в долях ПДКмр.

4.6 Предложения по нормативам НДВ

Составлен перечень загрязняющих веществ для каждого источника загрязнения и предприятия в целом, выбросы которых (г/с, т/год) предложены в качестве нормативов НДВ.

Основными критериями качества атмосферного воздуха при установлении НДВ являются: максимально-разовые предельно-допустимые концентрации (ПДК_{м.р.}) каждого загрязняющего вещества в воздухе населенных пунктов, опубликованные в сборниках, а также в официальных изменениях и дополнениях к ним. При этом требуется выполнение соотношения:

$$C/ПДК \leq 1$$

где: С – расчетная концентрация вредного вещества в приземном слое атмосферы от всех источников.

Расчеты С должны проводиться для разовых концентраций, осредненных за 20-30 мин.

Для веществ, по которым установлены только среднесуточные ПДК (ПДК_{с.с.}), используется приближенное соотношение между максимальными значениями разовых и среднегодовых концентраций и требуется, чтобы

$$0.1C \leq ПДК$$

При отсутствии нормативов ПДК вместо них используются значения ориентировочно безопасных уровней загрязнения воздуха (ОБУВ), их значения принимаются как максимально-разовые ПДК.

Расчетные значения выбросов, кроме выбросов ДВС техники, предлагаются в качестве нормативов НДВ.

Перечень загрязняющих веществ, выбросы которых предложены в качестве нормативов НДВ для источников и предприятия в целом, приведены в таблице 6.

Нормативы выбросов загрязняющих веществ в атмосферу

Область Абай, Чайна Харбоур Харбор 2

Производство цех, участок	Но- мер ис- точ- ника	Нормативы выбросов загрязняющих веществ						год дос- тиже ния НДВ
		на 2026 год		на 2027 год		Н Д В		
		г/с	т/год	г/с	т/год	г/с	т/год	
Код и наименование загрязняющего вещества								
1	2	3	4	5	6	7	8	9
**0301, Азота (IV) диоксид (Азота диоксид) (4)								
О р г а н и з о в а н н ы е и с т о ч н и к и								
Основное	0005	0.025	0.3174	0.025	0.3174	0.025	0.3174	2026
Итого:		0.025	0.3174	0.025	0.3174	0.025	0.3174	
Н е о р г а н и з о в а н н ы е и с т о ч н и к и								
Основное	6005		1.25		1.328		1.25	2026
Итого:			1.25		1.328		1.25	
Всего по загрязняющему веществу:		0.025	1.5674	0.025	1.6454	0.025	1.5674	2026
**0304, Азот (II) оксид (Азота оксид) (6)								
О р г а н и з о в а н н ы е и с т о ч н и к и								
Основное	0005	0.0325	0.413	0.0325	0.413	0.0325	0.413	2026
Итого:		0.0325	0.413	0.0325	0.413	0.0325	0.413	
Н е о р г а н и з о в а н н ы е и с т о ч н и к и								
Основное	6005		0.203		0.216		0.203	2026
Итого:			0.203		0.216		0.203	
Всего по загрязняющему веществу:		0.0325	0.616	0.0325	0.629	0.0325	0.616	2026
**0328, Углерод (Сажа, Углерод черный) (583)								
О р г а н и з о в а н н ы е и с т о ч н и к и								
Основное	0005	0.00417	0.0529	0.00417	0.0529	0.00417	0.0529	2026
Итого:		0.00417	0.0529	0.00417	0.0529	0.00417	0.0529	
Всего по загрязняющему веществу:		0.00417	0.0529	0.00417	0.0529	0.00417	0.0529	2026
**0330, Сера диоксид (Ангидрид сернистый, Сернистый газ, Сера (IV) оксид)								
О р г а н и з о в а н н ы е и с т о ч н и к и								

Основное	0005	0.00833	0.1058	0.00833	0.1058	0.00833	0.1058	2026
Итого:		0.00833	0.1058	0.00833	0.1058	0.00833	0.1058	
Всего по загрязняющему веществу:		0.00833	0.1058	0.00833	0.1058	0.00833	0.1058	2026
**0333, Сероводород (Дигидросульфид) (518)								
О р г а н и з о в а н н ы е и с т о ч н и к и								
Основное	6005	0.00000586	0.0000379	0.00000586	0.0000379	0.00000586	0.0000379	2026
Итого:		0.00000586	0.0000379	0.00000586	0.0000379	0.00000586	0.0000379	
Всего по загрязняющему веществу:		0.00000586	0.0000379	0.00000586	0.0000379	0.00000586	0.0000379	2026
**0337, Углерод оксид (Оксид углерода, Угарный газ) (584)								
О р г а н и з о в а н н ы е и с т о ч н и к и								
Основное	0005	0.02083	0.2645	0.02083	0.2645	0.02083	0.2645	2026
Итого:		0.02083	0.2645	0.02083	0.2645	0.02083	0.2645	
Н е о р г а н и з о в а н н ы е и с т о ч н и к и								
Основное	6005		5.32		5.65		5.32	2026
Итого:			5.32		5.65		5.32	
Всего по загрязняющему веществу:		0.02083	5.5845	0.02083	5.9145	0.02083	5.5845	2026
**1301, Проп-2-ен-1-аль (Акролеин, Акрилальдегид) (474)								
О р г а н и з о в а н н ы е и с т о ч н и к и								
Основное	0005	0.001	0.0127	0.001	0.0127	0.001	0.0127	2026
Итого:		0.001	0.0127	0.001	0.0127	0.001	0.0127	
Всего по загрязняющему веществу:		0.001	0.0127	0.001	0.0127	0.001	0.0127	2026
**1325, Формальдегид (Метаналь) (609)								
О р г а н и з о в а н н ы е и с т о ч н и к и								
Основное	0005	0.001	0.0127	0.001	0.0127	0.001	0.0127	2026
Итого:		0.001	0.0127	0.001	0.0127	0.001	0.0127	
Всего по загрязняющему веществу:		0.001	0.0127	0.001	0.0127	0.001	0.0127	2026
**2754, Алканы C12-19 /в пересчете на C/ (Углеводороды предельные C12-C19)								
О р г а н и з о в а н н ы е и с т о ч н и к и								
Основное	0005	0.01	0.127	0.01	0.127	0.01	0.127	2026
Итого:		0.01	0.127	0.01	0.127	0.01	0.127	
Н е о р г а н и з о в а н н ы е и с т о ч н и к и								

Основное	6005	0.002087	0.0135	0.002087	0.0135	0.002087	0.0135	2026
Итого:		0.002087	0.0135	0.002087	0.0135	0.002087	0.0135	
Всего по загрязняющему веществу:		0.012087	0.1405	0.012087	0.1405	0.012087	0.1405	2026
**2908, Пыль неорганическая, содержащая двуокись кремния в %: 70-20 (шамот Неорганизованные источники								
Основное	6005	3.732	18.088	0.932	13.756	3.732	18.088	2026
Итого:		3.732	18.088	0.932	13.756	3.732	18.088	
Всего по загрязняющему веществу:		3.732	18.088	0.932	13.756	3.732	18.088	2026
Всего по объекту:		3.83692286	26.1805379	1.03692286	22.2695379	3.83692286	26.1805379	
Из них:								
Итого по организованным источникам:		0.10283	1.306	0.10283	1.306	0.10283	1.306	
Итого по неорганизованным источникам:		3.73409286	24.8745379	0.93409286	20.9635379	3.73409286	24.8745379	

5. МЕРОПРИЯТИЯ ПО РЕГУЛИРОВАНИЮ ВЫБРОСОВ ПРИ НЕБЛАГОПРИЯТНЫХ МЕТЕОУСЛОВИЯХ

СОДЕРЖАНИЕ

- 5.1 Мероприятия по регулированию выбросов при неблагоприятных метеоусловиях (НМУ) 38

5.1 Мероприятия по регулированию выбросов на период неблагоприятных метеоусловий НМУ

В период неблагоприятных метеорологических условий, т.е. при поднятой инверсии выше источника, туманах, необходимо осуществлять временные мероприятия по дополнительному снижению выбросов в атмосферу.

Мероприятия выполняются после получения из органов Казгидромета заблаговременного предупреждения.

Сюда входят:

- ожидаемая длительность особо неблагоприятных метеорологических условий;
- ожидаемая кратность увеличения приземных концентраций по отношению к фактической.

На основании РД 52.04-52-85 «Методические указания по регулированию выбросов при неблагоприятных метеорологических условиях» разработаны мероприятия по сокращению выбросов загрязняющих веществ в атмосферу на период НМУ. Мероприятия направлены на усиление контроля за соблюдением оптимальных режимов работы, исправности оборудования и запрещение работы оборудования в форсированном режиме.

К ним относятся:

- усилить контроль за точным соблюдением технологического регламента производства;
- запретить работу оборудования на форсированном режиме;
- усилить контроль за технологическими процессами;
- запретить продувку и чистку оборудования, газоходов, емкостей, в которых хранились загрязняющие вещества, ремонтные работы, связанные с повышенным выделением вредных веществ в атмосферу;
- усилить контроль за местами пересыпки пылящих материалов и других источников пылегазовыделения;
- предусмотреть пылеподавление при разработке карьера и других работах.

Поэтому, настоящим проектом, в соответствии с РД 52.04-52-85 «Методические указания по регулированию выбросов при неблагоприятных метеорологических условиях», план мероприятий по сокращению выбросов загрязняющих веществ в атмосферу на период НМУ не предусматривается.

6. КОНТРОЛЬ ЗА СОБЛЮДЕНИЕМ НОРМАТИВОВ ДОПУСТИМЫХ ВЫБРОСОВ

СОДЕРЖАНИЕ

6.1	Контроль за соблюдением нормативов НДВ на предприятии	40
6.2	План-график контроля на предприятии за соблюдением нормативов НДВ на источниках выбросов и на контрольных точках (постах)	40

6.1 Контроль за соблюдением нормативов НДВ на предприятии

В соответствии с требованиями ГОСТа 17.2.3.02-2014 настоящим проектом предусматривается проведение контроля за соблюдением нормативов НДВ, который включает:

- первичный учет видов загрязняющих веществ, выбрасываемых в атмосферу и сроки, утвержденные контролирующими организациями;
- отчетность о вредных воздействиях на атмосферный воздух по формам и в соответствии с утвержденными инструкциями;
- передачу органам госконтроля экстренной информации о превышении в результате аварийных ситуаций, установленных нормативов вредных воздействий на атмосферный воздух.

В соответствии с требованиями ГОСТа 17.2.3.02-2014 контроль должен осуществляться балансовым или косвенным (расчетным) методом.

Балансовый контроль за выбросами загрязняющих веществ в атмосферу будет осуществляться по количеству сжигаемого топлива и используемого материала при составлении статической отчетности 2ТП-воздух.

Контроль за соблюдением нормативов НДВ будет осуществлен *ежеквартально* в виде расчетов сумм текущих платежей платы за загрязнение окружающей среды и *1 раз в год* статической отчетности 2-ТП «Воздух» представлен в законодательные органы согласно срокам сдачи, предусмотренным Законом Республики Казахстан.

Контроль за соблюдением нормативов эмиссий возлагается на лицо, ответственное за охрану окружающей среды на предприятии. Ответственность за своевременную организацию контроля и отчетности по результатам возлагается на лицо ответственное за охрану окружающей среды на предприятии.

6.2 План-график контроля на предприятии за соблюдением нормативов НДВ на источниках выбросов и на контрольных точках (постах)

План-график проведения контроля над соблюдением нормативов эмиссий от источников выбросов промплощадки приведен в таблице 9.

ПЛАН-ГРАФИК
контроля на предприятии за соблюдением нормативов НДВ на
источниках выбросов и на контрольных точках (постах)

№ источника на карте-схеме предприятия, № контрольной точки	Производство, цех, участок. Контрольная точка	Контролируемое вещество	Периодичность контроля	Периодичность контроля в периоды НМУ, раз/сут.	Норматив выбросов НДВ		Кем осуществляется контроль	Методика проведения контроля
					г/с	мг/м ³		
1	2	3	4	5	6	7	8	9
№ 0005,6005	«Харбор 2»	Азота диоксид	1 раз в квартал	-	0.025	-	Ответственный по ОС	Расчетным способом
		Азота оксид			0.0325	-		
		Углерод			0.00417	-		
		Сера диоксид			0.00833	-		
		Сероводород			0.00000586	-		
		Углерод оксид			0.02083	-		
		Проп-2-ен-1-аль			0.001	-		
		Формальдегид			0.001	-		
		Алканы C12-19 /в пересчете на C/			0.012087	-		
		Пыль неорганическая			3.732	-		
В точке 1, 2 (с наветренной и подветренной сторон) на границе СЗЗ (500 м)	«Харбор 2»	Азота диоксид			0.025	-	Аккредитованная лаборатория	Инструментальные замеры
		Азота оксид			0.0325	-		
		Углерод			0.00417	-		
		Сера диоксид			0.00833	-		
		Сероводород			0.00000586	-		
		Углерод оксид			0.02083	-		
		Алканы C12-19 /в пересчете на C/			0.012087	-		
		Пыль неорганическая			3.732	-		

СПИСОК ИСПОЛЬЗОВАННОЙ ЛИТЕРАТУРЫ

1. Экологический кодекс РК от 2 января 2021 года № 400-VI ЗРК.
2. Об утверждении Санитарных правил «Санитарно-эпидемиологические требования к санитарно-защитным зонам объектов, являющихся объектами воздействия на среду обитания и здоровье человека» от 11 января 2022 года № ҚР ДСМ-2.
3. СП РК 2.04-01-2017 Строительная климатология.
4. Об утверждении Гигиенических нормативов к атмосферному воздуху в городских и сельских населенных пунктах, на территориях промышленных организаций от 2 августа 2022 года № ҚР ДСМ-70.
5. Сборник методик по расчетам выбросов в атмосферу загрязняющих веществ различными производствами. Алматы, 1996 год.
6. Приказ Министра охраны окружающей среды об утверждении отдельных методических документов в области охраны окружающей среды от 18.04.2008. № 100-п.
7. Рекомендации по оформлению и содержанию проектов нормативов предельно-допустимых выбросов в атмосферу для предприятий РК РНД 211.2.02.02-97.
8. Методика расчета концентраций вредных веществ в атмосферном воздухе от выбросов предприятий. Утверждена приказом Министра окружающей среды и водных ресурсов РК от 12.06.2014 года № 221-Ө.
9. Об утверждении Санитарных правил "Санитарно-эпидемиологические требования к сбору, использованию, применению, обезвреживанию, транспортировке, хранению и захоронению отходов производства и потребления" Приказ и.о. Министра здравоохранения Республики Казахстан от 25 декабря 2020 года № ҚР ДСМ-331/2020.
10. Об утверждении правил проведения общественных слушаний от 3 августа 2021 года № 286.
11. Об утверждении инструкции по организации и проведению экологической оценки от 30 июля 2021 года № 280.
12. Об утверждении перечня загрязняющих веществ, эмиссии которых подлежат экологическому нормированию от 25 июня 2021 года № 212.
13. Об утверждении инструкции по определению категории объекта, оказывающего негативное воздействие на окружающую среду от 13 июля 2021 года № 246.
14. Об утверждении правил разработки программы производственного экологического контроля объектов I и II категорий, ведения внутреннего учета, формирования и представления периодических отчетов по результатам производственного экологического контроля от 14 июля 2021 года № 250.
15. Об утверждении правил выдачи экологических разрешений, представления декларации о воздействии на окружающую среду, а также форм бланков

экологического разрешения на воздействие и порядка их заполнения от 9 августа 2021 года № 319.

16. Об утверждении правил разработки программы управления отходами от 9 августа 2021 года № 318.

17. Об утверждении классификатора отходов от 6 августа 2021 года № 314.

18. Об утверждении методики расчета лимитов накопления отходов и лимитов захоронения отходов от 22 июня 2021 года № 206.

ПРИЛОЖЕНИЯ

**Инвентаризация выбросов вредных (загрязняющих)
веществ в атмосферный воздух и их источников**

БЛАНК ИНВЕНТАРИЗАЦИИ ИСТОЧНИКОВ ВЫБРОСОВ ВРЕДНЫХ ВЕЩЕСТВ В АТМОСФЕРУ

1. Источники выделения (вредных) загрязняющих веществ

Наименование производства номер цеха, участка	Номер источника загрязнения атм-ры	Номер источника выделения	Наименование источника выделения загрязняющих веществ	Наименование выпускаемой продукции	Время работы источника выделения, час		Наименование загрязняющего вещества	Код вредного вещества (ЭНК, ПДК или ОБУВ) и наименование	Количество загрязняющего вещества, отходящего от источника выделения, т/год
					в сутки	за год			
А	1	2	3	4	5	6	7	8	9
(001) Основное	0005	0005 01	Дизельный генератор				Азота (IV) диоксид (Азота диоксид) (4)	0301(4)	0.3174
							Азот (II) оксид (Азота оксид) (6)	0304(6)	0.413
							Углерод (Сажа, Углерод черный) (583)	0328(583)	0.0529
							Сера диоксид (Ангидрид сернистый, Сернистый газ, Сера (IV) оксид) (516)	0330(516)	0.1058
							Углерод оксид (Окись углерода, Угарный газ) (584)	0337(584)	0.2645
							Проп-2-ен-1-аль (Акролеин, Акрилальдегид) (474)	1301(474)	0.0127
							Формальдегид (Метаналь) (609)	1325(609)	0.0127
	6005	6005 02	Снятие и перемещение вскрышной породы (ПСП) бульдозером				Алканы C12-19 /в пересчете на C/ (Углеводороды предельные C12-C19 (в пересчете на C); Растворитель РПК-265П) (10)	2754(10)	0.127
							Пыль неорганическая, содержащая двуокись кремния в %: 70-20 (шамот, цемент, пыль цементного производства - глина, глинистый сланец, доменный шлак, песок, клинкер, зола, кремнезем, зола углей казахстанских месторождений) (494)	2908(494)	0.749

6005	6005 03	Перемещение вскрышной породы (ПСП) в отвалы			Пыль неорганическая, содержащая двуокись кремния в %: 70-20 (шамот, цемент, пыль цементного производства - глина, глинистый сланец, доменный шлак, песок, клинкер, зола, кремнезем, зола углей казахстанских месторождений) (494)	2908 (494)	0.936
6005	6005 04	Отвал вскрышной породы			Пыль неорганическая, содержащая двуокись кремния в %: 70-20 (шамот, цемент, пыль цементного производства - глина, глинистый сланец, доменный шлак, песок, клинкер, зола, кремнезем, зола углей казахстанских месторождений) (494)	2908 (494)	1.756
6005	6005 05	Выемочно-погрузочные работы грунта экскаватором			Пыль неорганическая, содержащая двуокись кремния в %: 70-20 (шамот, цемент, пыль цементного производства - глина, глинистый сланец, доменный шлак, песок, клинкер, зола, кремнезем, зола углей казахстанских месторождений) (494)	2908 (494)	2.69
6005	6005 06	Буровые работы. Бурение взрывных скважин			Пыль неорганическая, содержащая двуокись кремния в %: 70-20 (шамот, цемент, пыль цементного производства - глина, глинистый сланец, доменный шлак, песок, клинкер, зола, кремнезем, зола углей казахстанских месторождений) (494)	2908 (494)	1.397
6005	6005 07	Взрывные работы (залповый выброс)			Азота (IV) диоксид (Азота диоксид) (4)	0301 (4)	1.25
					Азот (II) оксид (Азота оксид) (6)	0304 (6)	0.203
					Углерод оксид (Окись углерода, Угарный газ) (0337 (584)	5.32

						584) Пыль неорганическая, содержащая двуокись кремния в %: 70-20 (шамот, цемент, пыль цементного производства - глина, глинистый сланец, доменный шлак, песок, клинкер, зола, кремнезем, зола углей казахстанских месторождений) (494)	2908 (494)	0.71
6005	6005 08	Выемочно- погрузочные работы камня экскаватором				Пыль неорганическая, содержащая двуокись кремния в %: 70-20 (шамот, цемент, пыль цементного производства - глина, глинистый сланец, доменный шлак, песок, клинкер, зола, кремнезем, зола углей казахстанских месторождений) (494)	2908 (494)	8.77
6005	6005 09	Пыление при движении автотранспорта				Пыль неорганическая, содержащая двуокись кремния в %: 70-20 (шамот, цемент, пыль цементного производства - глина, глинистый сланец, доменный шлак, песок, клинкер, зола, кремнезем, зола углей казахстанских месторождений) (494)	2908 (494)	1.08
6005	6005 10	Заправка техники дизтопливом				Сероводород (Дигидросульфид) (518) Алканы C12-19 /в пересчете на C/ (Углеводороды предельные C12-C19 (в пересчете на C); Растворитель РПК-265П) (10)	0333 (518)	0.0000379
6005	6005 11	ДВС				Азота (IV) диоксид (Азота диоксид) (4) Азот (II) оксид (Азота оксид) (6) Углерод (Сажа, Углерод черный) (583)	0301 (4)	0.00028826
						Сера диоксид (Ангидрид	0304 (6)	0.00004683
							0328 (583)	0.0000317
							0330 (516)	0.00006057

						сернистый, Сернистый газ, Сера (IV) оксид) (516)		
						Углерод оксид (Окись углерода, Угарный газ) (584)	0337 (584)	0.0006652
						Керосин (654*)	2732 (654*)	0.00009884

Примечание: В графе 8 в скобках (без "*") указан код ЗВ из таблицы 1 Приложения 1 к Приказу Министерства национальной экономики РК от 28.02.2015 г. №168 (список ПДК), со "*" указан код ЗВ из таблицы 2 вышеуказанного Приложения (список ОБУВ).

2. Характеристика источников загрязнения атмосферного воздуха

Номер источника загрязнения	Параметры источн.загрязнен.		Параметры газовой смеси на выходе источника загрязнения			Код загрязняющего вещества (ЭНК, ПДК или ОБУВ)	Наименование ЗВ	Количество загрязняющих веществ, выбрасываемых в атмосферу	
	Высота м	Диаметр, размер сечения устья, м	Скорость м/с	Объемный расход, м3/с	Температура, С			Максимальное, г/с	Суммарное, т/год
1	2	3	4	5	6	7	7а	8	9
0005	1	0.1	12.73	0.0999814	450	0301 (4)	Азота (IV) диоксид (Азота диоксид) (4)	0.025	0.3174
						0304 (6)	Азот (II) оксид (Азота оксид) (6)	0.0325	0.413
						0328 (583)	Углерод (Сажа, Углерод черный) (583)	0.00417	0.0529
						0330 (516)	Сера диоксид (Ангидрид сернистый, Сернистый газ, Сера (IV) оксид) (516)	0.00833	0.1058
						0337 (584)	Углерод оксид (Окись углерода, Угарный газ) (584)	0.02083	0.2645
						1301 (474)	Проп-2-ен-1-аль (Акролеин, Акрилальдегид) (474)	0.001	0.0127
						1325 (609)	Формальдегид (Метаналь) (609)	0.001	0.0127
2754 (10)	Алканы C12-19 /в пересчете на С/ (Углеводороды предельные C12-C19 (в пересчете на С); Растворитель РПК-265П) (10)	0.01	0.127						
6005	2				34	0301 (4)	Азота (IV) диоксид (Азота диоксид) (4)	0.006354	1.25028826

					0304 (6)	Азот (II) оксид (Азота оксид) (6)	0.001033	0.20304683
					0328 (583)	Углерод (Сажа, Углерод черный) (583)	0.000731	0.0000317
					0330 (516)	Сера диоксид (Ангидрид сернистый, Сернистый газ, Сера (IV) оксид) (516)	0.0013854	0.00006057
					0333 (518)	Сероводород (Дигидросульфид) (518)	0.00000586	0.0000379
					0337 (584)	Углерод оксид (Окись углерода, Угарный газ) (584)	0.015124	5.3206652
					2732 (654*)	Керосин (654*)	0.002222	0.00009884
					2754 (10)	Алканы C12-19 /в пересчете на С/ (Углеводороды предельные C12-C19 (в пересчете на С); Растворитель РПК-265П) (10)	0.002087	0.0135
					2908 (494)	Пыль неорганическая, содержащая двуокись кремния в %: 70-20 (шамот, цемент, пыль цементного производства - глина, глинистый сланец, доменный шлак, песок, клинкер, зола, кремнезем, зола углей казахстанских месторождений) (494)	3.732	18.088
Примечание: В графе 7 в скобках (без "*") указан код ЗВ из таблицы 1 Приложения 1 к Приказу Министерства национальной экономики РК от 28.02.2015 г. №168 (список ПДК), со "*" указан код ЗВ из таблицы 2 вышеуказанного Приложения (список ОБУВ) .								

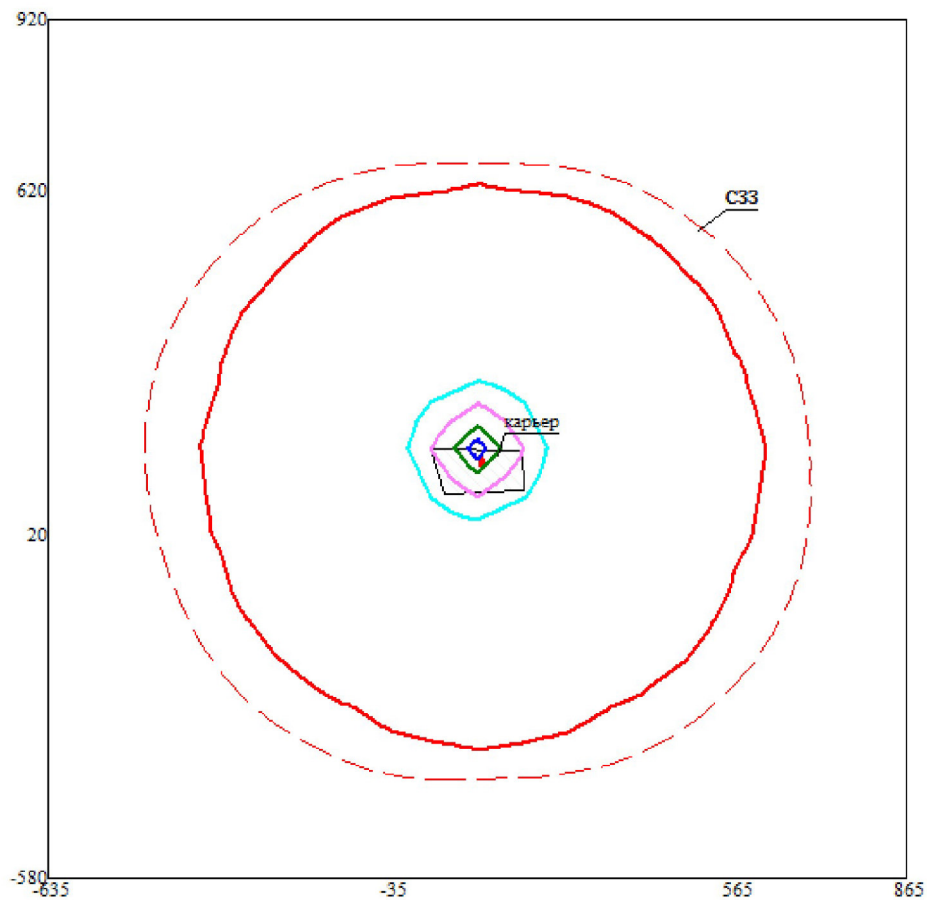
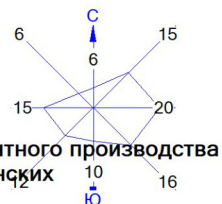
3. Показатели работы пылегазоочистного оборудования (ПГО)

Номер источника выделения	Наименование и тип пылегазоулавливающего оборудования	КПД аппаратов, %		Код загрязняющего вещества по котор.происходит очистка	Коэффициент обеспеченности К(1),%	
		проектный	фактический		нормативный	фактический
1	2	3	4	5	6	7

4. Суммарные выбросы вредных (загрязняющих) веществ в атмосферу, их очистка и утилизация, т/год

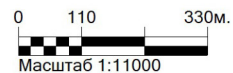
Код загрязняющего вещества	Наименование загрязняющего вещества	Количество загрязняющих веществ отходящих от источника выделения	В том числе		Из поступивших на очистку			Всего выброшено в атмосферу
			выбрасывается без очистки	поступает на очистку	выброшено в атмосферу	уловлено и обезврежено		
						фактически	из них утилизировано	
1	2	3	4	5	6	7	8	9
	В С Е Г О по площадке:	26.1817293	26.1817293	0	0	0	0	26.1817293
	в том числе:							
	Т в е р д ы е:	18.1409317	18.1409317	0	0	0	0	18.1409317
	из них:							
0328	Углерод (Сажа, Углерод черный) (583)	0.0529317	0.0529317	0	0	0	0	0.0529317
2908	Пыль неорганическая, содержащая двуокись кремния в %: 70-20 (шамот, цемент, пыль цементного производства - глина, глинистый сланец, доменный шлак, песок, клинкер, зола, кремнезем, зола углей казахстанских месторождений) (494)	18.088	18.088	0	0	0	0	18.088
	Газообразные, жидкие:	8.0407976	8.0407976	0	0	0	0	8.0407976
	из них:							
0301	Азота (IV) диоксид (Азота диоксид) (4)	1.56768826	1.56768826	0	0	0	0	1.56768826
0304	Азот (II) оксид (Азота оксид)	0.61604683	0.61604683	0	0	0	0	0.61604683
0330	Сера диоксид (Ангидрид сернистый, Сернистый газ,	0.10586057	0.10586057	0	0	0	0	0.10586057
	Сера (IV) оксид) (516)							
0333	Сероводород (Дигидросульфид)	0.0000379	0.0000379	0	0	0	0	0.0000379
0337	Углерод оксид (Окись углерода, Угарный газ) (584)	5.5851652	5.5851652	0	0	0	0	5.5851652
1301	Проп-2-ен-1-аль (Акролеин, Акрилальдегид) (474)	0.0127	0.0127	0	0	0	0	0.0127
1325	Формальдегид (Метаналь) (609)	0.0127	0.0127	0	0	0	0	0.0127
2732	Керосин (654*)	0.00009884	0.00009884	0	0	0	0	0.00009884
2754	Алканы C12-19 /в пересчете на C/ (Углеводороды предельные C12-C19 (в пересчете на C); Растворитель РПК-265П) (10)	0.1405	0.1405	0	0	0	0	0.1405

Город : 005 Область Абай
 Объект : 0012 Чайна Харбоур Харбор 2 РР Вар.№ 4
 ПК ЭРА v3.0, Модель: МРК-2014
 2908 Пыль неорганическая, содержащая двуокись кремния в %: 70-20 (шамот, цемент, пыль цементного производства - глина, глинистый сланец, доменный шлак, песок, клинкер, зола, кремнезем, зола углей казахстанских месторождений) (494)



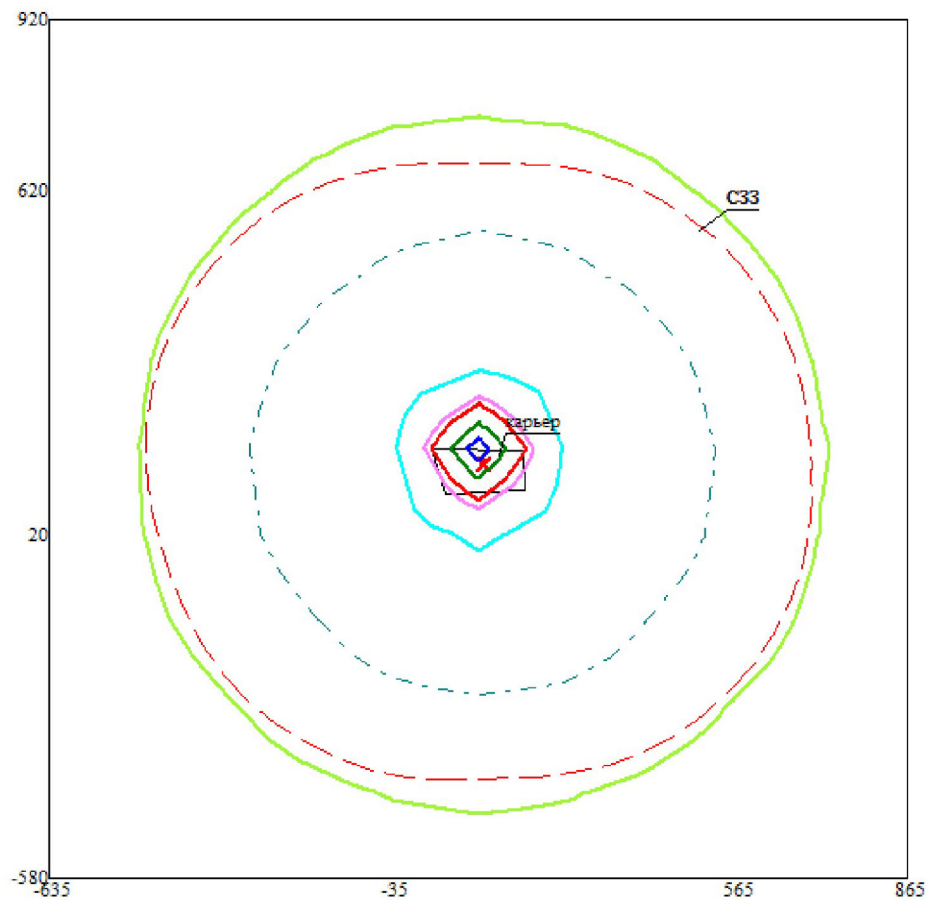
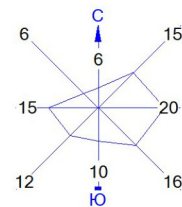
Условные обозначения:
 [] Территория предприятия
 [] Санитарно-защитные зоны, группа N 01
 [] Расч. прямоугольник N 01

Изолинии в долях ПДК
 1.0
 45.003
 89.763
 134.523
 161.379



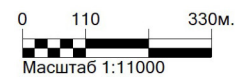
Макс концентрация 179.283371 ПДК достигается в точке $x=115$ $y=170$
 При опасном направлении 163° и опасной скорости ветра 0.75 м/с
 Расчетный прямоугольник № 1, ширина 1500 м, высота 1500 м,
 шаг расчетной сетки 150 м, количество расчетных точек 11×11
 Расчет на существующее положение.

Город : 005 Область Абай
 Объект : 0012 Чайна Харбоур Харбор 2 РР Вар.№ 4
 ПК ЭРА v3.0, Модель: МРК-2014
 6007 0301+0330



Условные обозначения:
 [] Территория предприятия
 [] Санитарно-защитные зоны, группа N 01
 [] Расч. прямоугольник N 01

Изолинии в долях ПДК
 0.050 ПДК
 0.100 ПДК
 0.447 ПДК
 0.875 ПДК
 1.0 ПДК
 1.304 ПДК
 1.561 ПДК



Макс концентрация 1.7326338 ПДК достигается в точке $x=115$ $y=170$
 При опасном направлении 163° и опасной скорости ветра 1.71 м/с
 Расчетный прямоугольник № 1, ширина 1500 м, высота 1500 м,
 шаг расчетной сетки 150 м, количество расчетных точек 11×11
 Расчет на существующее положение.